Kreisausschuss

Revision

LANDKREIS MARBURG BIEDENKOPF

Bericht

über die Prüfung des Jahresabschlusses 2022 der Gemeinde Breidenbach

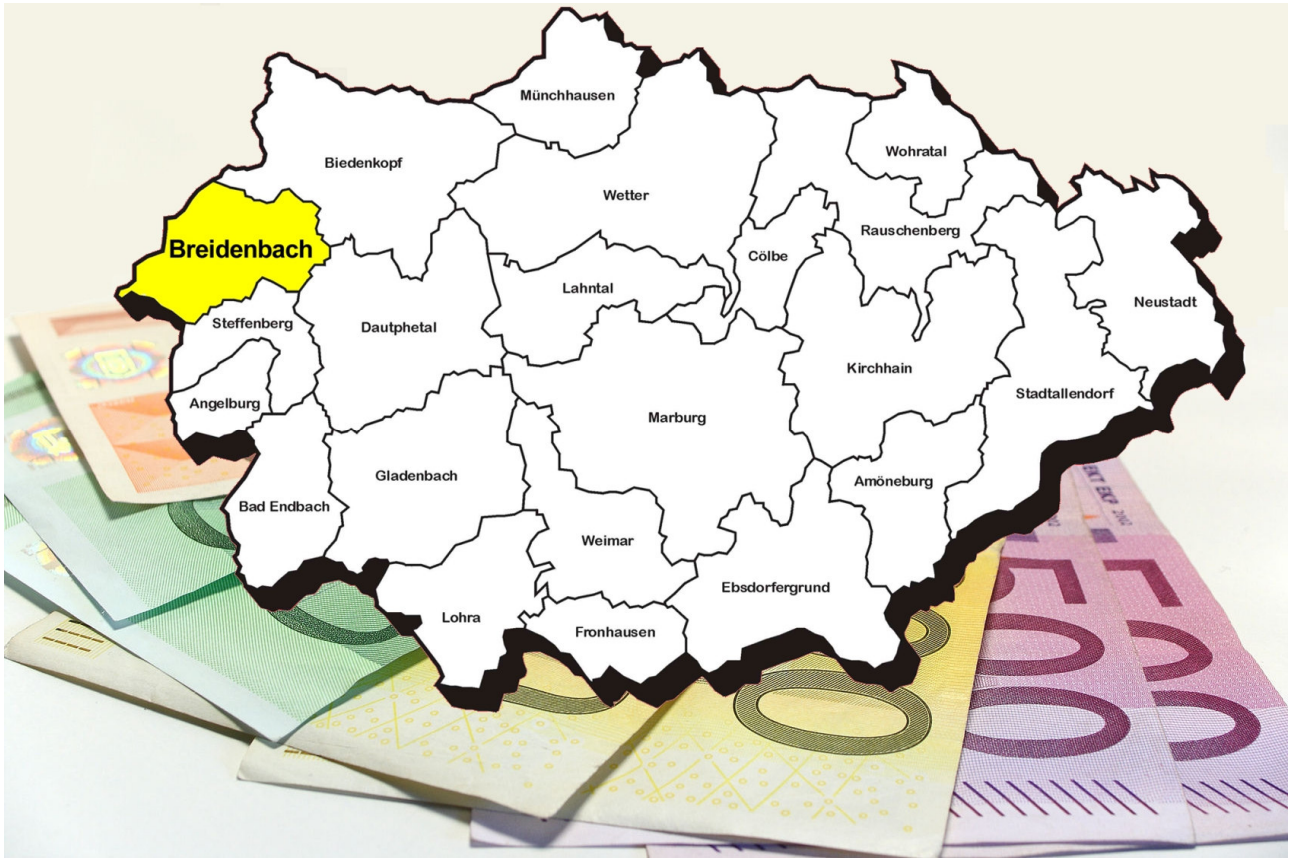

Inhaltsverzeichnis

I. Auftrag, Schlussbemerkungen, Prüfungsbestätigung

1. Allgemeine Vorbemerkungen und Rechtsgrundlagen....2

2. Gegenstand, Art und Umfang der Prüfung....3

3. Feststellungen und Erläuterungen zur Rechnungslegung....5

3.1 Ordnungsmäßigkeit der Rechnungslegung....5
3.1.1 Buchführung und weitere geprüfte Unterlagen....5
3.1.2 Jahresabschluss, Anhang und Rechenschaftsbericht....6
3.1.3 Haushaltsplan/Haushaltssatzung....7

3.2 Weitere Feststellungen zur Rechnungslegung....10

4. Erläuterungen zur Vermögensrechnung....12

Aktiva

1. Anlagevermögen....13
1.1 Immaterielle Vermögensgegenstände....13
1.2 Sachanlagen....14
1.2.1 Grundstücke und grundstücksgleiche Rechte....14
1.2.2 Bauten einschließlich Bauten auf fremden Grundstücken, Grundstückseinrichtungen....15
1.2.3 Sachanlagen im Gemeingebrauch, Infrastrukturvermögen....16
1.2.4 Anlagen und Maschinen zur Leistungserstellung....17
1.2.5 Andere Anlagen, Betriebs- und Geschäftsausstattungen....17
1.2.6 Geleistete Anzahlungen und Anlagen im Bau....18
1.3 Finanzanlagen....19
1.3.1 Anteile an verbundenen Unternehmen/Sondervermögen....19
1.3.2 Ausleihungen an verbundene Unternehmen und Sondervermögen....19
1.3.3 Beteiligungen....19
1.3.4 Ausleihungen an Unternehmen, mit denen ein Beteiligungsverhältnis besteht....20
1.3.5 Wertpapiere des Anlagevermögens....20
1.3.6 Sonstige Ausleihungen, sonstige Finanzanlagen....21

2. Umlaufvermögen....22
2.1 Vorräte einschließlich Roh-, Hilfs- und Betriebsstoffe....22
2.2 Fertige und unfertige Erzeugnisse, Leistungen und Waren....22
2.3 Forderungen und sonstige Vermögensgegenstände....22
2.3.1 Forderungen aus Zuweisungen, Zuschüssen, Transferleistungen, Investitionszuweisungen und -zuschüssen und Investitionsbeiträgen....23
2.3.2 Forderungen aus Steuern und steuerähnlichen Abgaben....23
2.3.3 Forderungen aus Lieferungen und Leistungen....23
2.3.4 Forderungen gegen verbundene Unternehmen und gegen Unternehmen, mit denen ein Beteiligungsverhältnis besteht, und Sondervermögen....23
2.3.5 Sonstige Vermögensgegenstände....24
2.4 Flüssige Mittel....24

3. Rechnungsabgrenzungsposten....25

Passiva

1. Eigenkapital ... 26

2. Sonderposten ... 27
2.1 Sonderposten für erhaltene Investitionszuweisungen, -zuschüsse und -beiträge ... 27
2.1.1 Zuweisungen vom öffentlichen Bereich ... 28
2.2 Sonderposten für den Gebührenausgleich ... 28
2.3 Sonderposten für Umlagen nach § 50 Abs. 3 FAG ... 28
2.4 Sonstige Sonderposten ... 28

3. Rückstellungen ... 29
3.1 Rückstellungen für Pensionen und ähnliche Verpflichtungen ... 29
3.2 Rückstellungen für Finanzausgleich und Steuerschuldverhältnisse ... 30
3.3 Rückstellungen für die Rekultivierung und Nachsorge von Deponien ... 30
3.4 Rückstellungen für die Sanierung von Altlasten ... 30
3.5 Sonstige Rückstellungen ... 30

4. Verbindlichkeiten ... 31
4.1 Anleihen ... 31
4.2 Verbindlichkeiten aus Kreditaufnahmen ... 31
4.3 Verbindlichkeiten aus Kreditaufnahmen für die Liquiditätssicherung ... 35
4.4 Verbindlichkeiten aus kreditähnlichen Rechtsgeschäften ... 35
4.5 Verbindlichkeiten aus Zuweisungen und Zuschüssen, Transferleistungen und Investitionszuweisungen und -zuschüssen sowie Investitionsbeiträgen ... 35
4.6 Verbindlichkeiten aus Lieferungen und Leistungen ... 35
4.7 Verbindlichkeiten aus Steuern und steuerähnlichen Abgaben ... 35
4.8 Verbindlichkeiten gegenüber verbundenen Unternehmen und gegen Unternehmen, mit denen ein Beteiligungsverhältnis besteht, und Sondervermögen ... 35
4.9 Sonstige Verbindlichkeiten ... 35

5. Rechnungsabgrenzungsposten ... 36

5. Erläuterungen zur Ergebnisrechnung ... 37

5.1 Ordentliches Ergebnis ... 38
5.1.1 Verwaltungsergebnis ... 38
5.1.2 Finanzergebnis ... 41
5.2 Außerordentliches Ergebnis ... 42
5.3 Jahresergebnis ... 42
5.4 Abschluss der Teilergebnisrechnungen ... 43

6. Erläuterungen zur Finanzrechnung ... 47

7. Zusammenfassung der Prüfungsergebnisse ... 50

8. Prüfungsbestätigung ... 52

Anlagen

Anlage 1	Vermögensrechnung (Bilanz)	**Die von der geprüften**
Anlage 2	Ergebnisrechnung	**Kommune beizufügenden**
Anlage 3	Finanzrechnung	**Anlagen 1 - 5 sind**
Anlage 4	Anhang zum Jahresabschluss (einschl. Anlagen)	**Bestandteil dieses**
Anlage 5	Rechenschaftsbericht	**Prüfungsberichtes!**

Wir weisen darauf hin, dass bei der Verwendung von Beträgen und Prozentangaben Rundungsdifferenzen auftreten können.

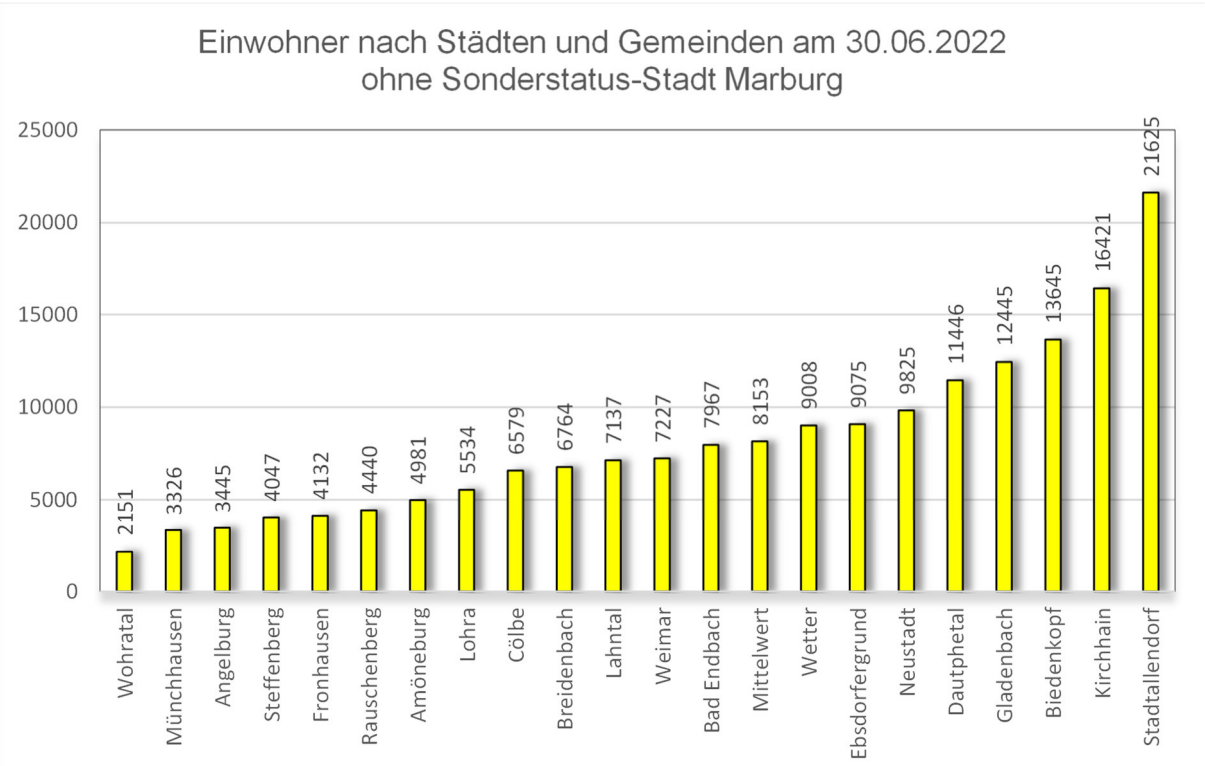
Einwohner nach Städten und Gemeinden am 30.06.2022
ohne Sonderstatus-Stadt Marburg
25000
20000
15000
10000
5000
0
2151
3326
3445
4047
4132
4440
4981
5534
6579
6764
7137
7227
7967
8153
9008
9075
9825
11446
12445
13645
16421
21625
Wohratal
Münchhausen
Angelburg
Steffenberg
Fronhausen
Rauschenberg
Amöneburg
Lohra
Cölbe
Breidenbach
Lahntal
Weimar
Bad Endbach
Mittelwert
Wetter
Ebsdorfergrund
Neustadt
Dautphetal
Gladenbach
Biedenkopf
Kirchhain
Stadtallendorf

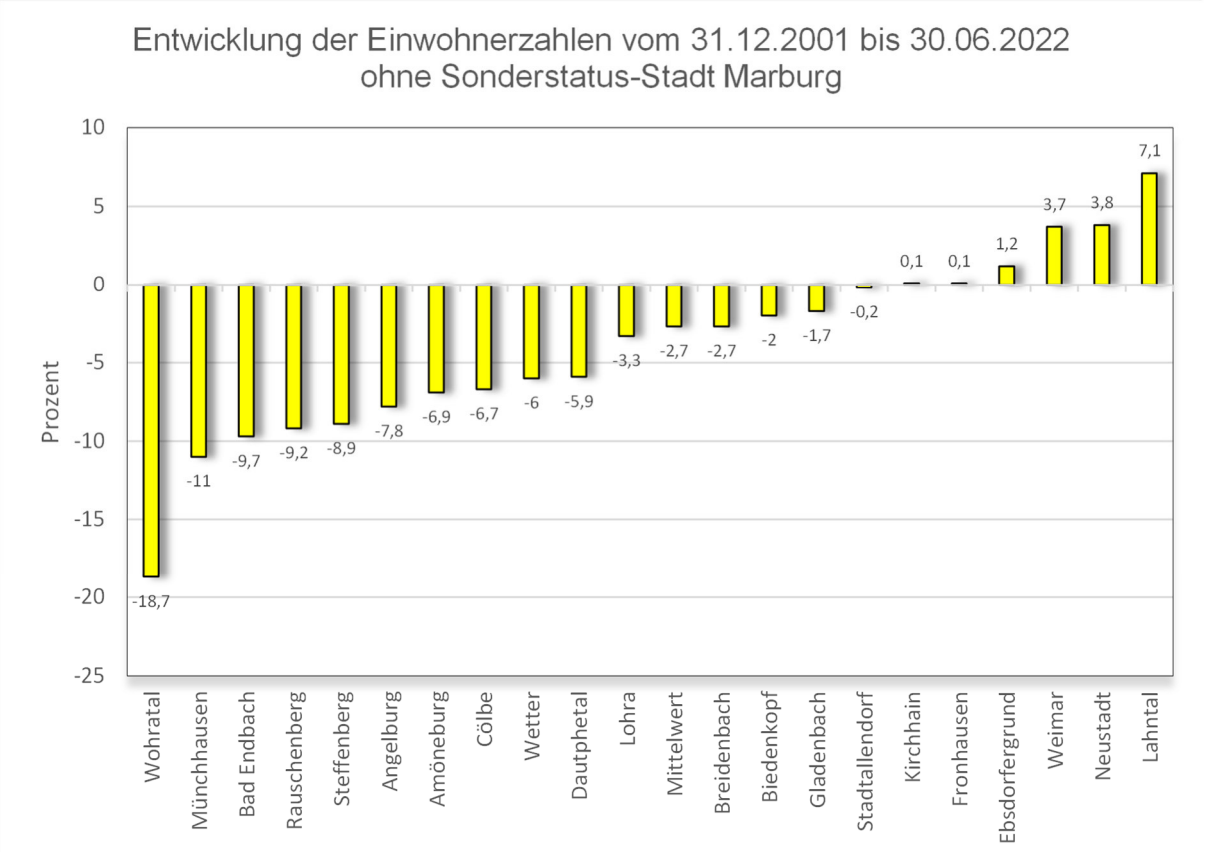
Entwicklung der Einwohnerzahlen vom 31.12.2001 bis 30.06.2022
ohne Sonderstatus-Stadt Marburg
Prozent
10
5
0
-5
-10
-15
-20
-25
-18,7
-11
-9,7
-9,2
-8,9
-7,8
-6,9
-6,7
-6
-5,9
-3,3
-2,7
-2,7
-2
-1,7
-0,2
0,1
0,1
1,2
3,7
3,8
7,1
Wohratal
Münchhausen
Bad Endbach
Rauschenberg
Steffenberg
Angelburg
Amöneburg
Cölbe
Wetter
Dautphetal
Lohra
Mittelwert
Breidenbach
Biedenkopf
Gladenbach
Stadtallendorf
Kirchhain
Fronhausen
Ebsdorfergrund
Weimar
Neustadt
Lahntal

I. Auftrag, Schlussbemerkungen, Prüfungsbestätigung

1. Allgemeine Vorbemerkungen und Rechtsgrundlagen

Der Gemeindevorstand der Gemeinde Breidenbach erteilte uns im Juni 2023 den Auftrag, den Jahresabschluss zum 31. Dezember 2022 zu prüfen und darüber zu berichten. Die Prüfung des Jahresabschlusses inkl. des Anhangs und des Rechenschaftsberichtes erfolgt gemäß den §§ 128 und 131 HGO durch die Revision des Landkreises und hat seine Prüfungsergebnisse in einem Schlussbericht darzustellen.

Der Jahresabschluss 2022 wurde gemäß den Vorschriften der HGO i. V. m. der GemHVO aufgestellt, der Beschluss des Gemeindevorstandes vom 24. April 2023 lag zur Prüfung vor. Als Grundlage dienten die Wertansätze des von uns unmittelbar zuvor geprüften Jahresabschlusses 2021. Die Feststellung des Jahresabschlusses durch die Gemeindevertretung und Entlastungserteilung für 2021 konnten daher zwangsläufig noch nicht erfolgen.

Der Abschluss für das Haushaltsjahr **2022** einschließlich Anhang und Rechenschaftsbericht werden nach Abschluss der Prüfung mit dem Schlussbericht der Revision gemäß den §§ 113 und 114 HGO i. V. m. § 128 HGO der Gemeindevertretung zur Beratung und Beschlussfassung vorgelegt.

Damit leistet der Schlussbericht auch einen Beitrag für das Kontroll- und Überwachungsrecht des Vertretungsorgans (§ 9 Abs. 1 S. 2 und § 50 Abs. 2 HGO), das ihm über die gesamte Verwaltung, die Geschäftsführung des Verwaltungsorgans und die Verwendung der Erträge und Aufwendungen bzw. der Ein- und Auszahlungen zusteht.

2. Gegenstand, Art und Umfang der Prüfung

Gegenstand der Prüfung waren unter Einbeziehung der Buchführung die übergebene Schlussbilanz zum 31. Dezember 2022, die Ergebnis- und Finanzrechnung, der Anhang zur Schlussbilanz und der Rechenschaftsbericht.

Die Rechnungsprüfung hat den Jahresabschluss mit allen Unterlagen daraufhin zu prüfen, ob die Kriterien des § 128 HGO erfüllt sind. Unsere Prüfung wurde so ausgerichtet, dass Unrichtigkeiten und Verstöße gegen gesetzliche Vorschriften, die sich auf die Darstellung des den tatsächlichen Verhältnissen entsprechenden Bildes der Vermögens-, Finanz- und Ertragslage der Gemeinde Breidenbach wesentlich auswirken, hätten erkannt werden müssen.

Die Prüfungsarbeiten der Jahresabschlüsse 2021 und 2022 wurden in der Zeit vom 4. März bis zum 7. Mai 2024 (mit Unterbrechung) durchgeführt.

Als Prüfungsgrundlagen dienten der Haushaltsplan, die Buchhaltungsunterlagen, Kontoauszüge und Belege sowie das Akten- und Schriftgut der Gemeindeverwaltung; explizite Bestätigungen von Kreditinstituten lagen keine vor.

Eine schriftliche Vollständigkeitserklärung des Bürgermeisters vom 31. Mai 2023, die kein Ersatz für eigene Prüfungshandlungen, sondern eine sachgerechte Ergänzung der Abschlussprüfung ist, wurde eingeholt. Sie stellt eine umfassende Versicherung der Gemeinde über die Vollständigkeit der erteilten Auskünfte und Nachweise dar. Damit wird die kommunale Verantwortlichkeit für die Buchführung und Aufstellung des Jahresabschlusses einschließlich des Anhangs sowie des Rechenschaftsberichtes zum Ausdruck gebracht.

Der Prüfung lagen intern von der Revision festgelegte Prüfungsschwerpunkte unter Berücksichtigung einer vorläufigen Lageeinschätzung der Gemeinde und eine Einschätzung der Wirksamkeit des rechnungslegungsbezogenen Internen Kontrollsystems (IKS) zugrunde. Die Einschätzung basierte insbesondere auf Erkenntnissen über die rechtlichen und wirtschaftlichen Rahmenbedingungen aus der Prüfung der Vorjahresabschlüsse, aus Gesprächen mit den Mitarbeiterinnen und Mitarbeitern der Gemeindeverwaltung, aus unseren mehrmals jährlich durchgeführten Kassenprüfungen sowie aus Protokollen der Sitzungen des Gemeindevorstandes und der Gemeindevertretung.

Aus den im Rahmen der Prüfungsplanung festgestellten Risikobereichen ergaben sich die Prüfungsschwerpunkte.

Die Prüfung wesentlicher Teilbereiche des IKS erfolgt bereits fortlaufend unterjährig im Rahmen der laufenden Prüfung des Verwaltungshandelns, unterstützt von den regelmäßigen und unvermuteten Kassenprüfungen der Revision bzw. den internen Dienstanweisungen der Kommune. Ergänzend wurden ausgehend von einer vorläufigen Beurteilung des IKS bei der Festlegung der weiteren Prüfungshandlungen die

Grundsätze der Wesentlichkeit und der Wirtschaftlichkeit beachtet. Sowohl die analytischen Prüfungshandlungen als auch die Einzelfallprüfungen wurden daher nach Art und Umfang unter Berücksichtigung der Bedeutung der Prüfungsgebiete in ausgewählten Stichproben durchgeführt. Die Stichproben wurden so ausgewählt, dass sie der wirtschaftlichen Bedeutung der einzelnen Posten des Jahresabschlusses Rechnung tragen und es ermöglichen, die Einhaltung der gesetzlichen Rechnungslegungsvorschriften ausreichend zu prüfen.

Im Rahmen der Prüfung werden neben der Wirksamkeit der vorhandenen Instrumente eines IKS die Nachweise für die Angaben in Buchführung und Jahresabschluss überwiegend auf der Basis von Stichproben beurteilt.

Alle wesentlichen Veränderungen von Bilanzpositionen wurden näher betrachtet. Die Ergebnis- und Finanzrechnung sowie die entsprechenden Teilrechnungen wurden auf Plausibilität geprüft; wesentliche Abweichungen zum Haushaltsansatz wurden untersucht.

Weiterhin wurde geprüft, ob der Jahresabschluss, der Anhang und der Rechenschaftsbericht unter Beachtung der Grundsätze ordnungsmäßiger Buchführung und den eingeräumten Wahlrechten ein den tatsächlichen Verhältnissen entsprechendes Bild der Vermögens-, Finanz- und Ertragslage vermitteln.

Führen besondere Umstände dazu, dass der Jahresabschluss ein den tatsächlichen Verhältnissen entsprechendes Bild nicht vermittelt, so sind im Anhang zusätzliche Angaben zu machen.

3. Feststellungen und Erläuterungen zur Rechnungslegung

3.1 Ordnungsmäßigkeit der Rechnungslegung

3.1.1 Buchführung und weitere geprüfte Unterlagen

Das Rechnungswesen der Gemeindeverwaltung erfolgte seit Einführung der kaufmännischen doppelten Buchführung über das Finanzprogramm „CIP Kommunal-Doppik für Windows“ der Firma C.I.P. Gesellschaft für Kommunale EDV-Lösungen mbH in Erfurt.

Daneben nutzt die Gemeinde ein digitalisiertes Beleg-Archivierungssystem der Firma C.I.P. Dies ermöglicht die optische Wiederherstellung der eingescannten Belege, Anordnungen, Zahlungslisten u. v. m.

Der Revision lag ein gültiges Zertifikat für das zum Jahresabschluss eingesetzte Buchhaltungsprogramm vor.

Seit dem 26. September 2023 erfolgt die Buchführung über das Finanzprogramm H&H-pro Doppik-Version 5.03 A07, Sammelhotfix.

Die Datensicherung erfolgt nach Auskunft des Administrators regelmäßig durch die hauseigene EDV-Abteilung auf dem Server der Gemeinde Breidenbach. Daneben werden die gesicherten Daten auch extern aufbewahrt.

Im Hinblick auf die IT-gestützte Rechnungslegung ist festzustellen, dass hinsichtlich der Sicherheit der für die Zwecke der Rechnungslegung verarbeiteten Daten gewährleistet erscheint.

Ein Passwortschutz für die Buchhaltung besteht. Änderungen der Zugriffsrechte wurden nach Aussage der Gemeinde in einer Protokolldatei erfasst und erscheinen, wie die Vorkehrungen zur Einhaltung des Vier-Augen-Prinzips, als ausreichend.

Für alle Bediensteten der Gemeinde erfolgt die Personalabrechnung direkt durch das Personalamt über das eigene Programm LOGA 2001 – Personalwirtschaft der Fa. P & I Personal und Informatik AG. Im Rahmen der regelmäßigen Kassenprüfungen werden die Bruttofestsetzungen für die Beamten und Beschäftigten der Gemeinde Breidenbach überprüft.

Die Organisation der Buchführung und das rechnungslegungsbezogene IKS ermöglichen die vollständige, richtige, zeitgerechte und geordnete Erfassung der Geschäftsvorfälle; die Verbuchung erfolgt nach dem gültigen KVKR. Das Belegwesen wird seit 2019 ausschließlich in digitaler Form geführt. Eine Belegabfrage ist jederzeit über das CIP-Archivprogramm möglich. Die Bücher wurden zutreffend mit den Zahlen der Vorjahresbilanz eröffnet und insgesamt während des gesamten Haushaltsjahres ordnungsgemäß geführt.

Gemäß § 128 HGO wurde auch in Stichproben geprüft, ob die einzelnen Rechnungsbeträge sachlich und rechnerisch vorschriftsmäßig begründet und belegt sind.

3.1.2 Jahresabschluss, Anhang und Rechenschaftsbericht

Der Jahresabschluss, bestehend aus **Vermögens-, Ergebnis-** und **Finanzrechnung** (Anlagen 1 bis 3 zum Schlussbericht), wurde vom Gemeindevorstand entsprechend § 112 HGO aufgestellt.

Der Jahresabschluss zum 31. Dezember 2022 wurde ordnungsgemäß aus der Buchführung und den weiteren geprüften Unterlagen abgeleitet. Die für die Rechnungslegung geltenden gesetzlichen Vorschriften und landesrechtlichen Regelungen wurden beachtet.

Ein dem Jahresabschluss gemäß § 112 HGO als Anlage beizufügender **Anhang** enthält die nach § 50 GemHVO erforderlichen Angaben. Unter anderem sind die wesentlichen Posten des Jahresabschlusses sowie erhebliche Abweichungen zum Vorjahr darzustellen und zu erläutern. Die dargestellten Erläuterungen zur Vermögensrechnung stimmen mit den Daten der beiliegenden Anlagen-, Forderungs-, Eigenkapital-, Rückstellungs- sowie Verbindlichkeitenspiegel überein. Die Darstellungen sowie Ergänzungen erleichtern das Verständnis. Die Erläuterungen zu den wesentlichen Posten der Ergebnis- und der Finanzrechnung sind nachvollziehbar und widerspruchsfrei.

Eine Übersicht über die in das folgende Haushaltsjahr zu übertragenden Haushaltsermächtigungen (**Haushaltsreste**) gehört nach § 112 Abs. 4 Nr. 2 HGO als Anlage zum Jahresabschluss.

Die Gemeinde übertrug wiederum erhebliche HAR von 1,984 Mio. € nach 2023, die ausschließlich für Investitionen dienten. Die Summe dieser nochmals angewachsenen Reste tangierte die Haushaltsgrundsätze der „Haushaltswahrheit und -klarheit“ sowie das „Kassenwirksamkeitsprinzip“. Zukünftig sollte eine realitätsnahe Haushaltsplanung als Ziel formuliert werden. Zur Verstärkung der Mittel des lfd. Haushaltsjahres standen aus 2021 umfangreiche HAR von 1,730 Mio. € bereit. Wir haben die Übernahme der Reste in Stichproben überprüft.

Wesentliches Ziel des **Rechenschaftsberichtes** ist es, die derzeitige und zukünftige Ziel- und Produktorientierung der Gemeinde analysierend darzustellen. Dazu ist es notwendig, den Verlauf der Haushaltswirtschaft (Verwaltungs-, Finanzierungs- und Investitionstätigkeit) sowie die Lage der Gemeinde unter dem Gesichtspunkt der Sicherung der stetigen Aufgabenerfüllung in konzentrierter Form darzustellen.

3.1.3 Haushaltsplan/Haushaltssatzung

Nach § 95 Abs. 1 S. 1 HGO bildet der Haushaltsplan die Grundlage für die Haushaltswirtschaft der Gemeinde Bad Endbach. Er ist nach Maßgabe dieses Gesetzes und der hierzu erlassenen Vorschriften für die Haushaltsführung verbindlich.

Nach der am 21. Dezember 2021 beschlossenen Haushaltssatzung 2022 wurden folgende Festsetzungen getroffen:

im Ergebnishaushalt	**5.097 €**
im ordentlichen Ergebnis	5.097 €
Gesamtbetrag der Erträge	15.556.176 €
Gesamtbetrag der Aufwendungen	15.551.079 €
im außerordentlichen Ergebnis	55.000 €
Gesamtbetrag der Erträge	55.000 €
Gesamtbetrag der Aufwendungen	0 €
im Finanzhaushalt	**170.890 €**
Saldo aus den Ein- und Auszahlungen aus laufender Verwaltungstätigkeit	728.768 €
Einzahlungen aus Investitionstätigkeit	830.700 €
Auszahlungen aus Investitionstätigkeit	1.373.372 €
Einzahlungen aus Finanzierungstätigkeit	500.000 €
Auszahlungen aus Finanzierungstätigkeit	515.206 €
Kreditermächtigungen	**500.000 €**
darin enthalten Kredite des Hess. Investitionsfonds	0 €
Verpflichtungsermächtigungen	**0 €**
Höchstbetrag der Liquiditätskredite	**500.000 €**
Grundsteuerhebesatz A	**332 %**
Grundsteuerhebesatz B	**365 %**
Gewerbesteuerhebesatz	**357 %**

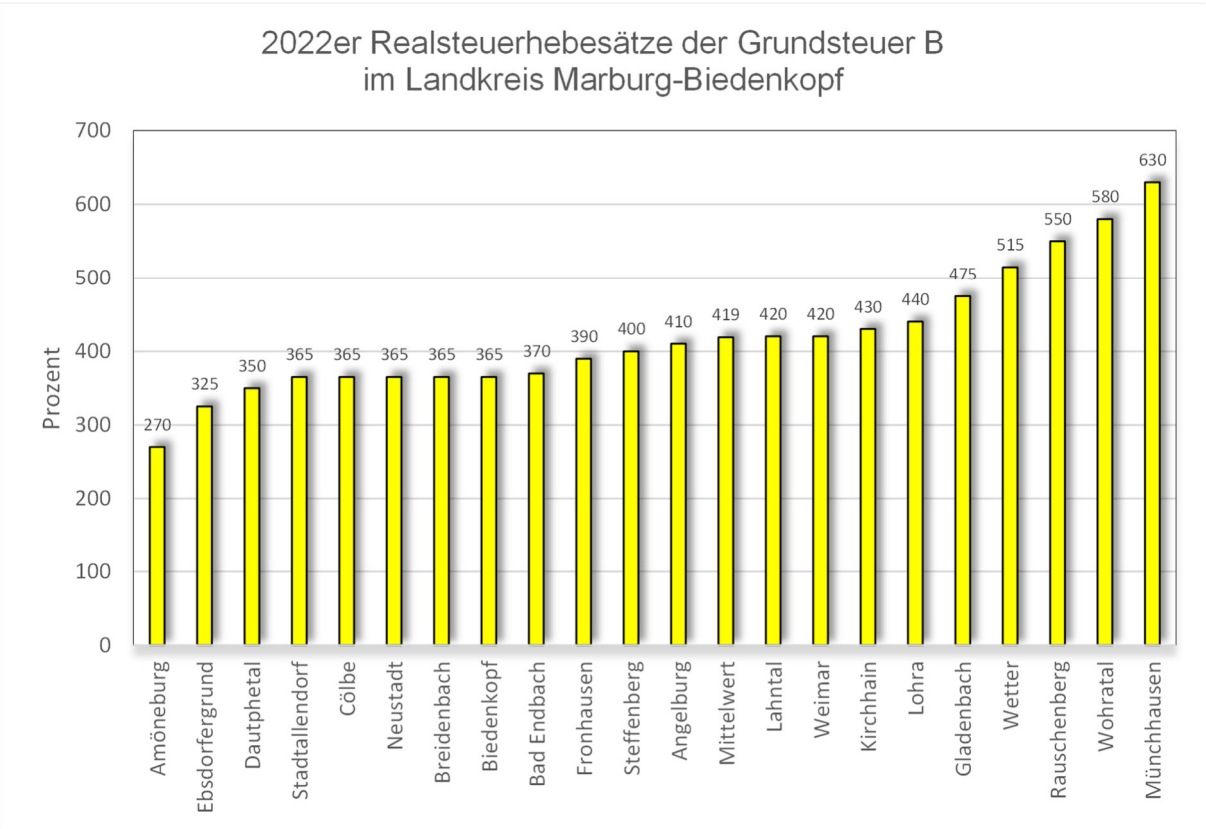
2022er Realsteuerhebesätze der Grundsteuer B
im Landkreis Marburg-Biedenkopf
Prozent
700
600
500
400
300
200
100
0
270
325
350
365
365
365
365
365
370
390
400
410
419
420
420
430
440
475
515
550
580
630
Amöneburg
Ebsdorfergrund
Dautphetal
Stadtallendorf
Cölbe
Neustadt
Breidenbach
Biedenkopf
Bad Endbach
Fronhausen
Steffenberg
Angelburg
Mittelwert
Lahntal
Weimar
Kirchhain
Lohra
Gladenbach
Wetter
Rauschenberg
Wohratal
Münchhausen

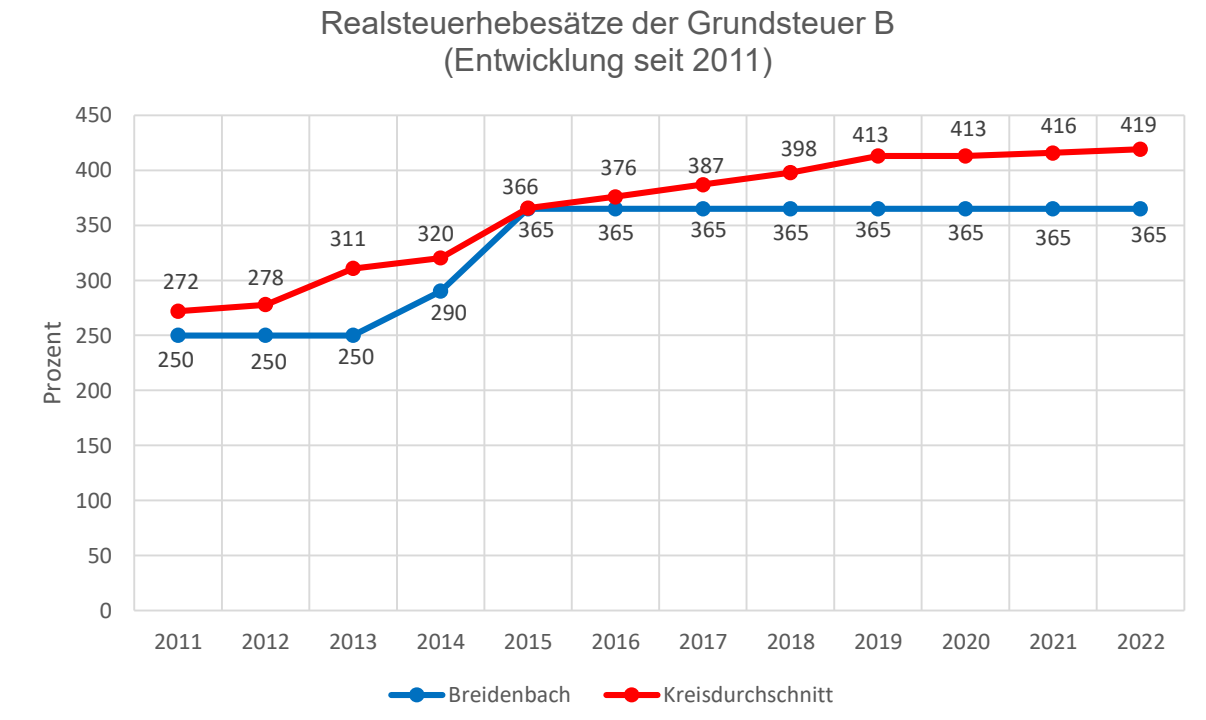
Realsteuerhebesätze der Grundsteuer B
(Entwicklung seit 2011)
Prozent
450
400
350
300
250
200
150
100
50
0
272
278
311
320
366
376
387
398
413
413
416
419
250
250
250
290
365
365
365
365
365
365
365
365
2011
2012
2013
2014
2015
2016
2017
2018
2019
2020
2021
2022
Breidenbach
Kreisdurchschnitt

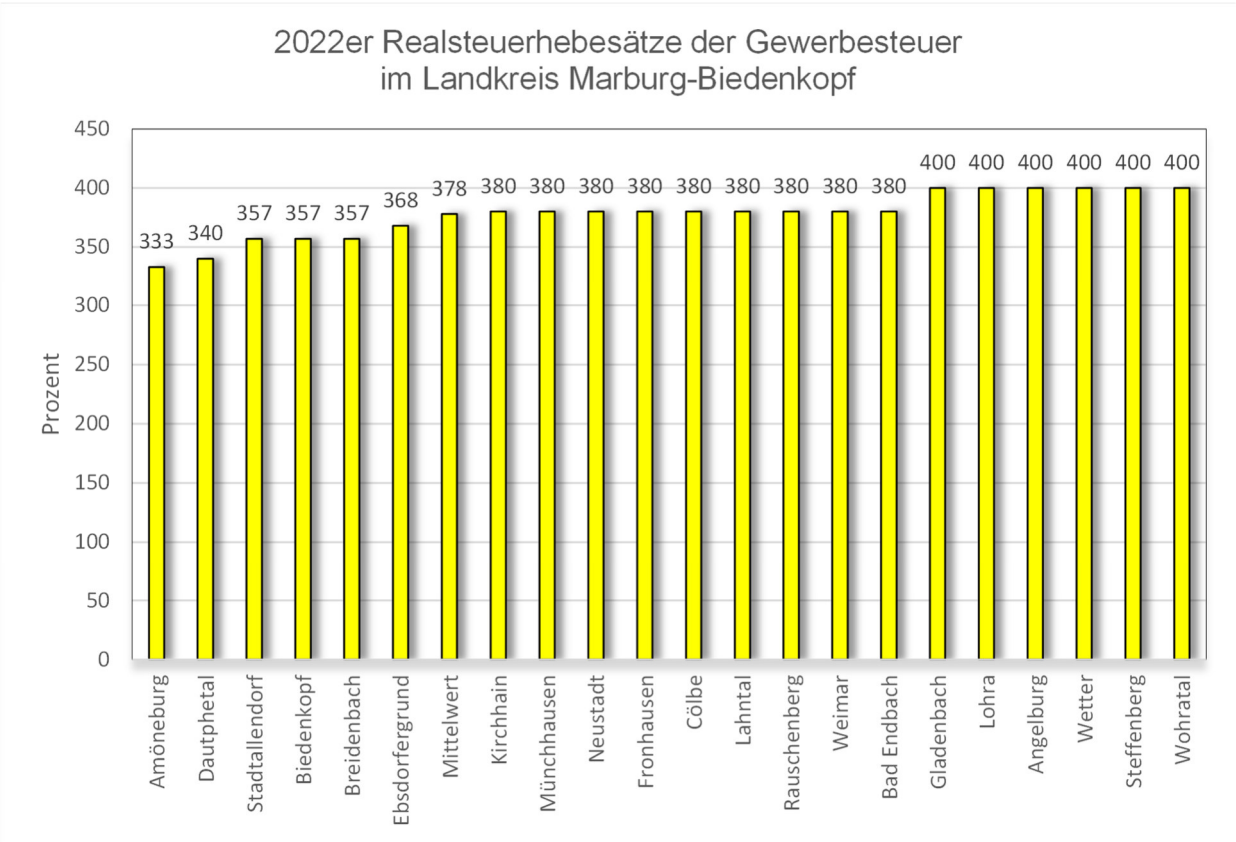
2022er Realsteuerhebesätze der Gewerbesteuer
im Landkreis Marburg-Biedenkopf
Prozent
450
400
350
300
250
200
150
100
50
0
333
340
357
357
357
368
378
380
380
380
380
380
380
380
380
380
400
400
400
400
400
400
Amöneburg
Dautphetal
Stadtallendorf
Biedenkopf
Breidenbach
Ebsdorfergrund
Mittelwert
Kirchhain
Münchhausen
Neustadt
Fronhausen
Cölbe
Lahntal
Rauschenberg
Weimar
Bad Endbach
Gladenbach
Lohra
Angelburg
Wetter
Steffenberg
Wohratal

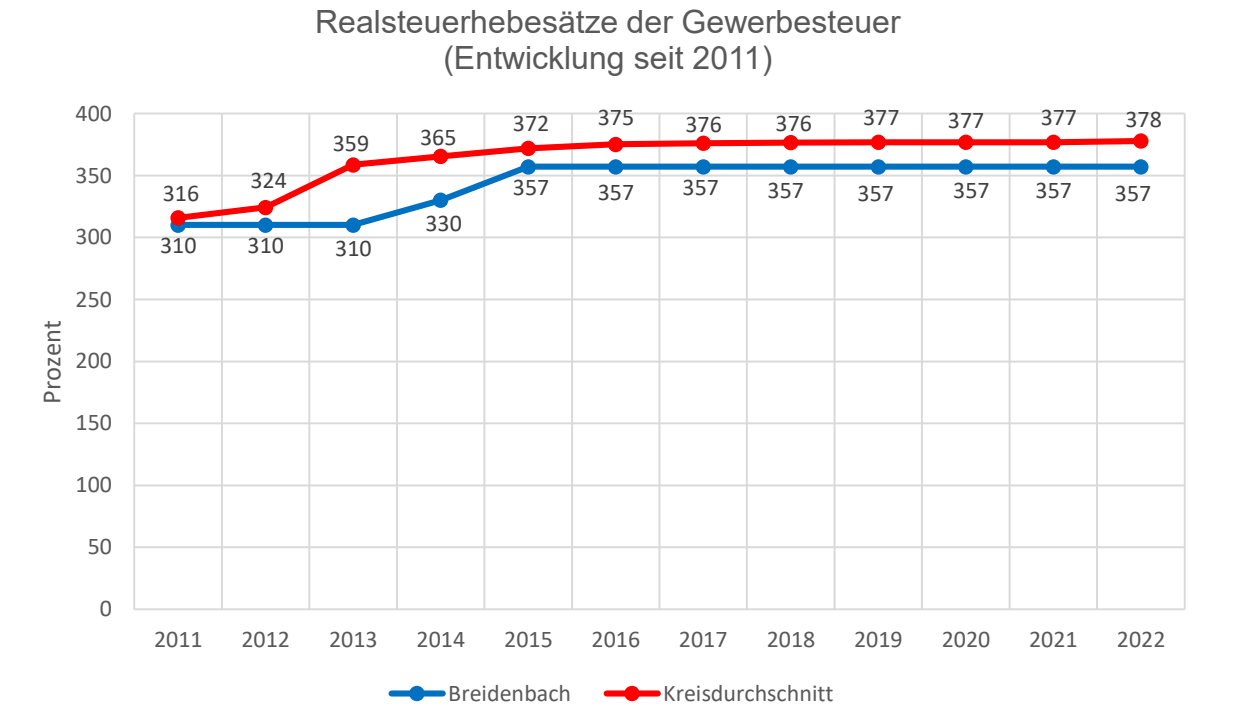
Realsteuerhebesätze der Gewerbesteuer
(Entwicklung seit 2011)
Prozent
400
350
300
250
200
150
100
50
0
316
324
359
365
372
375
376
376
377
377
377
378
310
310
310
330
357
357
357
357
357
357
357
357
2011
2012
2013
2014
2015
2016
2017
2018
2019
2020
2021
2022
Breidenbach
Kreisdurchschnitt

Die Haushaltssatzung des geprüften Haushaltsjahres wurde **verspätet** im Dezember 2021 durch die Gemeindevertretung verabschiedet. In der Haushaltssatzung waren genehmigungspflichtige Teile enthalten. Am 25. Januar 2022 erteilte die Kommunalaufsicht die entsprechende Genehmigung.

Im Haushaltsjahr 2022 wurden Investitionskredite in Höhe von 1,405 Mio. € aufgenommen. Hierfür standen die Kreditermächtigungen des Haushaltsjahres 2022 und des Vorjahres zur Verfügung.

Die Prüfung der Einhaltung des Haushaltsplanes erfolgte u. a. anhand der in den §§ 18 - 20 GemHVO geregelten Deckungsgrundsätze. Der Budgetausgleich erfolgte grundsätzlich innerhalb der Teilhaushalte, dabei entsprechen die Einzelbudgets den Produkten. Im Ergebnisbereich hatte die Gemeinde einen budgetübergreifenden Deckungskreis für die Personal- und Versorgungsaufwendungen eingerichtet. Ab dem Haushaltsjahr 2019 wurden die Produktbereiche 01 bis 16 für gegenseitig deckungsfähig erklärt, jeweils bezogen auf den Produktbereich und getrennt nach Ergebnis- und Finanzhaushalt.

Eine umfangreiche Überprüfung der Deckungsregelungen zum Jahresabschluss zeigte keine Überschreitungen, die nicht nach § 100 HGO genehmigt waren.

Hinsichtlich der unterjährigen Untersuchung von Haushaltsüberschreitungen verweisen wir auf unsere Kassenprüfungsniederschriften des Jahres 2022, die einzelne Prüfungsbemerkungen enthielten.

3.2 Weitere Feststellungen zur Rechnungslegung

Ergänzend zur Jahresabschlussprüfung wurde im geprüften Haushaltsjahr nach § 131 Abs. 1 Nr. 2 HGO die laufende Prüfung der Kassenvorgänge und Belege zur Vorbereitung der Prüfung des Jahresabschlusses durchgeführt. Hierzu gehören grundsätzlich neben der originären Kassenprüfung auch die Personalprüfung, Beitragsprüfung und fachtechnische Prüfung.

Nach Auskunft der Kommune fanden im Prüfungsjahr weitere Prüfungen statt. Die Deutsche Rentenversicherung hatte eine Betriebsprüfung für den Zeitraum 2020 bis 2023 durchgeführt, der Bericht datierte vom 20. März 2024. Daneben führte das Finanzamt eine Lohnsteueraußenprüfung für die Jahre 2019 bis 2022 durch, der Haftungsbescheid datierte vom 13. April 2023. Beide Berichte lagen uns im Rahmen der Jahresabschlussprüfung vor, es waren nur geringfügige Mängel festgestellt worden.

Nach dem Gesetz zur Regelung der überörtlichen Prüfung kommunaler Körperschaften in Hessen (ÜPKKG) fand die 234. Vergleichende Prüfung „Haushaltsstruktur 2022: Städte und Gemeinden“ im Auftrag des Präsidenten des Hessischen Rechnungshofs statt. Mit der Prüfung beauftragt war die MNT Revision und Treuhand

GmbH in Wiesbaden. Die Prüfung erstreckte sich auf den Zeitraum 2017 bis 2021. Der Schlussbericht für die Gemeinde Breidenbach datierte vom 30. März 2023 und lag uns ebenfalls vor.

Im Rahmen der Prüfungsnachschau (§ 131 Abs. 1 Nr. 4 HGO) haben wir die in der Schlussbemerkung enthaltenen wesentlichen Prüfhinweise hinsichtlich der Umsetzung vor Ort untersucht:

1. Der Jahresabschluss 2022 wurde innerhalb der gesetzlichen Frist aufgestellt.

2. Die Gemeindevertretung hat eine deutliche Erhöhung der Friedhofsgebühren zum 1. Juli 2022 vorgenommen. Daneben wurden zum 1. Januar 2023 bzw. 1. Januar 2024 kräftige Erhöhungen der Abwasser- und Wassergebühren beschlossen.

3. Hinsichtlich der Korruptionsprävention und -bekämpfung hat die Kommune noch Handlungsbedarf.

4. Erläuterungen zur Vermögensrechnung

Bilanzanalyse

Zusammengefasst ergibt die Schlussbilanz folgendes Bilanzbild:

Position	Aktiva	31.12.2022 €	31.12.2022 %-Anteil an der Bilanzsumme	31.12.2021 €	31.12.2021 %-Anteil an der Bilanzsumme	Tatsächliche Veränderung in €	Tatsächliche Veränderung in %
1	**Anlagevermögen**	**58.425.259**	**87,8**	**59.023.648**	**91,6**	**- 598.388**	**- 1,0**
1.1	**Immaterielle Vermögensgegenstände**	**391.317**	**0,6**	**441.746**	**0,7**	**- 50.429**	**- 11,4**
1.1.1	Konzessionen, Lizenzen und ähnliche Rechte	4.853	0,0	7.283	0,0	- 2.430	- 33,4
1.1.2	Geleistete Investitionszuweisungen und -zuschüsse	386.464	0,6	434.463	0,7	- 47.999	- 11,0
1.2	**Sachanlagevermögen**	**51.467.007**	**77,4**	**52.027.903**	**80,7**	**- 560.897**	**- 1,1**
1.2.1	Grundstücke, grundstücksgleiche Rechte	8.246.528	12,4	8.114.220	12,6	132.308	1,6
1.2.2	Bauten einschließlich Bauten auf fremden Grundstücken	8.517.082	12,8	8.898.850	13,8	- 381.768	- 4,3
1.2.3	Sachanlagen im Gemeingebrauch, Infrastrukturvermögen	30.798.233	46,3	30.405.140	47,2	393.093	1,3
1.2.4	Anlagen und Maschinen zur Leistungserstellung	301.094	0,5	312.121	0,5	- 11.027	- 3,5
1.2.5	Andere Anlagen, Betriebs- und Geschäftsausstattung	1.704.934	2,6	1.805.040	2,8	- 100.106	- 5,5
1.2.6	Geleistete Anzahlungen und Anlagen im Bau	1.899.135	2,9	2.492.531	3,9	- 593.396	- 23,8
1.3	**Finanzanlagen**	**6.566.936**	**9,9**	**6.553.998**	**10,2**	**12.937**	**0,2**
1.3.1	Anteile an verbundenen Unternehmen	0	0,0	0	0,0	0	0,0
1.3.2	Ausleihungen an verbundene Unternehmen	0	0,0	0	0,0	0	0,0
1.3.3	Beteiligungen	1.371.097	2,1	1.363.526	2,1	7.571	0,6
1.3.4	Ausleihungen an Unternehmen, mit denen ein Beteiligungsverhältnis besteht	5.111.111	7,7	5.111.111	7,9	0	0,0
1.3.5	Wertpapiere des Anlagevermögens	68.627	0,1	63.261	0,1	5.366	8,5
1.3.6	Sonstige Ausleihungen (sonstige Finanzanlagen)	16.100	0,0	16.100	0,0	0	0,0
2	**Umlaufvermögen**	**7.836.698**	**11,8**	**5.184.646**	**8,0**	**2.652.052**	**51,2**
2.1	**Vorräte einschließlich Roh-, Hilfs- und Betriebsstoffe**	**62.248**	**0,1**	**62.248**	**0,1**	**0**	**0,0**
2.2	**Fertige und unfertige Erzeugnisse, Leistungen und Waren**	**0**	**0,0**	**0**	**0,0**	**0**	**0,0**
2.3	**Forderungen und sonstige Vermögensgegenstände**	**2.170.390**	**3,3**	**1.949.949**	**3,0**	**220.441**	**11,3**
2.3.1	Forderungen aus Zuweisungen, Zuschüssen, Transferleistungen, Investitionszuweisungen und -zuschüssen und Investitionsbeiträgen	603.257	0,9	601.282	0,9	1.975	0,3
2.3.2	Forderungen aus Steuern und steuerähnlichen Abgaben	516.965	0,8	557.709	0,9	- 40.744	- 7,3
2.3.3	Forderungen aus Lieferungen und Leistungen	8.634	0,0	52.876	0,1	- 44.242	- 83,7
2.3.4	Forderungen gegen verbundene Unternehmen und gegen Unternehmen, mit denen ein Beteiligungsverhältnis besteht, und Sondervermögen	0	0,0	479	0,0	- 479	- 100,0
2.3.5	Sonstige Vermögensgegenstände	1.041.535	1,6	737.603	1,1	303.931	41,2
2.4	**Flüssige Mittel**	**5.604.060**	**8,4**	**3.172.448**	**4,9**	**2.431.612**	**76,6**
3	**Rechnungsabgrenzungsposten**	**244.695**	**0,4**	**250.564**	**0,4**	**- 5.869**	**- 2,3**
4	**Nicht durch Eigenkapital gedeckter Fehlbetrag**	**0**	**0,0**	**0**	**0,0**	**0**	**0,0**
Bilanzsumme		**66.506.653**	**100,0**	**64.458.857**	**100,0**	**2.047.795**	**3,2**

Position	Passiva	31.12.2022 €	31.12.2022 %-Anteil an der Bilanzsumme	31.12.2021 €	31.12.2021 %-Anteil an der Bilanzsumme	Tatsächliche Veränderung in €	Tatsächliche Veränderung in %
1	**Eigenkapital**	**41.352.901**	**62,2**	**39.695.569**	**61,6**	**1.657.331**	**4,2**
1.1	**Nettoposition**	**31.625.700**	**47,6**	**31.625.700**	**49,1**	**0**	**0,0**
1.2	**Rücklagen und Sonderrücklagen**	**8.077.870**	**12,1**	**7.178.805**	**11,1**	**899.065**	**12,5**
1.2.1	Rücklagen aus Überschüssen des ordentlichen Ergebnisses	6.681.805	10,0	6.173.582	9,6	508.224	8,2
1.2.2	Rücklagen aus Überschüssen des außerordentlichen Ergebnisses	1.332.064	2,0	949.223	1,5	382.841	40,3
1.2.3	Sonderrücklagen	64.000	0,1	56.000	0,1	8.000	14,3
1.2.3.1	Zweckgebundene Rücklagen	64.000	0,1	56.000	0,1	8.000	14,3
1.2.3.2	Sonstige Rücklagen	0	0,0	0	0,0	0	0,0
1.2.4	Stiftungskapital	0	0,0	0	0,0	0	0,0
1.3	**Ergebnisverwendung**	**1.649.331**	**2,5**	**891.065**	**1,4**	**758.266**	**85,1**
1.3.1	Ergebnisvortrag	0	0,0	0	0,0	0	0,0
1.3.1.1	Ordentliche Ergebnisse aus Vorjahren	0	0,0	0	0,0	0	0,0
1.3.1.2	Außerordentliche Ergebnisse aus Vorjahren	0	0,0	0	0,0	0	0,0
1.3.2	Jahresüberschuss/Jahresfehlbetrag	1.649.331	2,5	891.065	1,4	758.266	85,1
1.3.2.1	Ordentlicher Jahresüberschuss/Jahresfehlbetrag	1.510.824	2,3	508.224	0,8	1.002.600	197,3
1.3.2.2	Außerordentlicher Jahresüberschuss/Jahresfehlbetrag	138.507	0,2	382.841	0,6	- 244.334	- 63,8
2	**Sonderposten**	**9.569.986**	**14,4**	**9.852.562**	**15,3**	**- 282.576**	**- 2,9**
2.1	**Sonderposten für erhaltene Investitionszuweisungen, -zuschüsse und Investitionsbeiträge**	**8.631.024**	**13,0**	**8.832.532**	**13,7**	**- 201.508**	**- 2,3**
2.1.1	Zuweisungen vom öffentlichen Bereich	4.298.185	6,5	4.342.894	6,7	- 44.709	- 1,0
2.1.2	Zuschüsse vom nicht öffentlichen Bereich	468.767	0,7	504.989	0,8	- 36.222	- 7,2
2.1.3	Investitionsbeiträge	3.864.072	5,8	3.984.649	6,2	- 120.577	- 3,0
2.2	**Sonderposten für den Gebührenausgleich**	**91.678**	**0,1**	**163.042**	**0,3**	**- 71.364**	**- 43,8**
2.3	**Sonderposten für Umlagen nach § 50 Abs. 3 FAG**	**0**	**0,0**	**0**	**0,0**	**0**	**0,0**
2.4	**Sonstige Sonderposten**	**847.284**	**1,3**	**856.988**	**1,3**	**- 9.704**	**- 1,1**
3	**Rückstellungen**	**2.011.163**	**3,0**	**2.335.684**	**3,6**	**- 324.521**	**- 13,9**
3.1	**Rückstellungen für Pensionen und ähnliche Verpflichtungen**	**1.731.343**	**2,6**	**2.040.746**	**3,2**	**- 309.403**	**- 15,2**
3.2	**Rückstellungen für Finanzausgleich und Steuerschuldverhältnisse**	**0**	**0,0**	**0**	**0,0**	**0**	**0,0**
3.3	**Rückstellungen für die Rekultivierung und Nachsorge von Abfalldeponien**	**0**	**0,0**	**0**	**0,0**	**0**	**0,0**
3.4	**Rückstellungen für die Sanierung von Altlasten**	**0**	**0,0**	**0**	**0,0**	**0**	**0,0**
3.5	**Sonstige Rückstellungen**	**279.820**	**0,4**	**294.938**	**0,5**	**- 15.118**	**- 5,1**
4	**Verbindlichkeiten**	**12.710.219**	**19,1**	**11.773.145**	**18,3**	**937.074**	**8,0**
4.1	**Anleihen**	**0**	**0,0**	**0**	**0,0**	**0**	**0,0**
	davon mit einer Restlaufzeit bis zu einem Jahr	0	0,0	0	0,0	0	0,0
4.2	**Verbindlichkeiten aus Kreditaufnahmen**	**10.488.845**	**15,8**	**9.529.199**	**14,8**	**959.647**	**10,1**
4.2.1	Verbindlichkeiten gegenüber Kreditinstituten davon mit einer Restlaufzeit bis zu einem Jahr	10.488.845 (0)	15,8 0,0	9.529.199 (0)	14,8 0,0	959.647 (0)	10,1 0,0
4.2.2	Verbindlichkeiten gegenüber öffentlichen Kreditgebern davon mit einer Restlaufzeit bis zu einem Jahr	0 (0)	0,0 0,0	0 (0)	0,0 0,0	0 (0)	0,0 0,0
4.2.3	Sonstige Verbindlichkeiten aus Krediten	0	0,0	0	0,0	0	0,0
4.3	**Verbindlichkeiten aus Kreditaufnahme für die Liquiditätssicherung**	**0**	**0,0**	**0**	**0,0**	**0**	**0,0**
4.4	**Verbindlichkeiten aus kreditähnlichen Rechtsgeschäften**	**1.691.250**	**2,5**	**1.765.050**	**2,7**	**- 73.800**	**- 4,2**
4.5	**Verbindlichkeiten aus Zuweisungen und Zuschüssen, Transferleistungen**	**0**	**0,0**	**340**	**0,0**	**- 340**	**- 100,0**
4.6	**Verbindlichkeiten aus Lieferungen und Leistungen**	**21.472**	**0,0**	**44.721**	**0,1**	**- 23.249**	**- 52,0**
4.7	**Verbindlichkeiten aus Steuern und steuerähnlichen Abgaben**	**3.776**	**0,0**	**6.377**	**0,0**	**- 2.601**	**- 40,8**
4.8	**Verbindlichkeiten gegenüber verbundenen Unternehmen**	**14**	**0,0**	**0**	**0,0**	**14**	**0,0**
4.9	**Sonstige Verbindlichkeiten**	**504.862**	**0,8**	**427.458**	**0,7**	**77.404**	**18,1**
5	**Rechnungsabgrenzungsposten**	**862.385**	**1,3**	**801.897**	**1,2**	**60.488**	**7,5**
Bilanzsumme		**66.506.653**	**100,0**	**64.458.857**	**100,0**	**2.047.795**	**3,2**

Zum Ende des Haushaltsjahres 2022 hat sich die Bilanzsumme gegenüber der Schlussbilanz zum 31. Dezember 2021 um 2,048 Mio. € auf **66,507 Mio. €** erhöht.

Diese saldierte Erhöhung ist im Wesentlichen auf die nachstehend erläuterten Veränderungen zurückzuführen. In Bereichen, in denen keine nennenswerten Veränderungen eintraten, wird auf eine ausführliche Darstellung verzichtet.

Aktiva

1. Anlagevermögen

Das Anlagenvermögen ist Teil des Vermögens, das einer Kommune zur laufenden Aufgabenerfüllung dient. Darunter fallen die immateriellen Vermögensgegenstände, das Sachanlagevermögen und das Finanzanlagevermögen.

Der Anhang und Rechenschaftsbericht der Gemeinde beschränkt sich im Wesentlichen auf die Darstellung von Kennzahlen und die Beschreibung von Abweichungen im Vergleich zu Vorjahr oder Planansatz. Hier sind die Gründe für Abweichungen darzulegen und zu erläutern. Angewandte Bilanzierungsregeln sind insbesondere bei Ausübung von Wahlrechten zu erläutern. Auf Grund der ausführlichen Erläuterungen im Anhang zum Jahresabschluss wird auf eine detaillierte Darstellung, um Wiederholungen zu vermeiden, im folgenden Bericht verzichtet.

Hinsichtlich der Veränderungen im Anlagevermögen und bei Waren kann auf eine jährliche Inventur verzichtet werden, wenn sichergestellt ist, dass alle Zu- und Abgänge unterjährig laufend fortgeschrieben werden. Ist dies sichergestellt, sind die Buchbestände der Anlagenbuchhaltung in regelmäßigen Abständen, z. B. alle drei bis fünf Jahre, mit den tatsächlich vorhandenen Vermögensgegenständen des Anlagevermögens abzustimmen. Die Gemeinde Breidenbach führt regelmäßig Inventuren softwaregestützt durch.

1.1 Immaterielle Vermögensgegenstände

Entwicklung der immateriellen Vermögensgegenstände:

	31.12.2022 €	31.12.2021 €	Veränderung €
Konzessionen, Lizenzen und ähnliche Rechte	4.853	7.283	- 2.430
Geleistete Investitionszuweisungen und -zuschüsse	386.464	434.463	- 47.999
Zusammen	**391.317**	**441.746**	**- 50.429**

Die Gemeinde Breidenbach aktivierte insgesamt **0,391 Mio. €** an immateriellen Vermögensgegenständen in Form von Konzessionen, Lizenzen und ähnlichen Rechten. Die Bilanzwerte wurden korrekt dargestellt.

1.2 Sachanlagen

Bei Sachanlagen handelt es sich um körperliche, materielle Vermögensgegenstände, die sich im Eigentum der Kommune befinden und notwendig sind, den Betrieb der Kommune aufrechtzuerhalten.

Diese Position der Vermögensrechnung gliedert sich nach § 49 GemHVO in sechs Unterpunkte auf.

Das **Sachanlagevermögen** hatte sich wie folgt entwickelt:

		31.12.2022 €	31.12.2021 €	Veränderung €
1.2.1	Grundstücke, grundstücksgleiche Rechte	8.246.528	8.114.220	132.308
1.2.2	Bauten einschließlich Bauten auf fremden Grundstücken	8.517.082	8.898.850	- 381.768
1.2.3	Sachanlagen im Gemeingebrauch, Infrastrukturvermögen	30.798.233	30.405.140	393.093
1.2.4	Anlagen und Maschinen zur Leistungserstellung	301.094	312.121	- 11.027
1.2.5	Andere Anlagen, Betriebs- und Geschäftsausstattung	1.704.934	1.805.040	- 100.106
1.2.6	Geleistete Anzahlungen und Anlagen im Bau	1.899.135	2.492.531	- 593.396
Zusammen		**51.467.007**	**52.027.903**	**- 560.897**

Das **Sachanlagevermögen** ist im Prüfungsjahr per Saldo um 0,561 Mio. € auf **51,467 Mio. €** gesunken. Im folgenden Teil unseres Prüfungsberichtes haben wir die wesentlichen Ursachen für die bilanzielle Entwicklung der einzelnen Bilanzpositionen in den Sachanlagen dargestellt.

1.2.1 Grundstücke und grundstücksgleiche Rechte

Die Grundstücke und grundstücksgleichen Rechte betrafen im Einzelnen:

	31.12.2022 €	31.12.2021 €	Veränderung €
Unbebaute Grundstücke	6.098.999	5.973.819	125.180
Bebaute Grundstücke – mit eigenen Bauten	2.130.358	2.123.230	7.128
Bebaute Grundstücke – mit fremden Bauten	17.172	17.172	0
Zusammen	**8.246.528**	**8.114.220**	**132.308**

Die Grundstücke werden nicht abgeschrieben, da sie keinem Wertverlust unterliegen wie die anderen Bestandteile des Anlagevermögens.

Die Gemeinde Breidenbach bilanzierte hier Grundstücke mit **8,247 Mio. €**. Im Rechnungsjahr erfolgten Zugänge i. H. v. 0,153 Mio. €. Abgänge waren i. H. v. 20.630 € zu verzeichnen.

Bei den unbebauten Grundstücken erfolgten mehrere Zugänge in einer Gesamthöhe von 0,153 Mio. €.

Bei den Abgängen wurden Grundstücke mit bilanzierten 20.630 € ausgebucht. Hierbei handelte es sich um landwirtschaftliche Flächen in den Ortsteilen Oberdieten und Wiesenbach. Weiterhin konnten Gewerbeflächen „Auf der Eberbach/Im Süßacker“, Ortsteil Oberdieten, veräußert werden. Die Grundstücke konnten überwiegend über Buchwert verkauft werden.

1.2.2 Bauten einschließlich Bauten auf fremden Grundstücken, Grundstückseinrichtungen

Unter den Bauten einschließlich Bauten auf fremden Grundstücken und Grundstückseinrichtungen werden alle Gebäude und Grundstückseinrichtungen der Kommune bilanziert.

Die Gesamtnutzungsdauer der Bauten, gemäß der Abschreibungstabelle des Landes Hessen, liegt in der Regel zwischen 40 und 80 Jahren. Die Gemeinde Breidenbach geht im Bereich der Bauten von einer möglichen ND von 60 Jahren aus. Die überörtliche Prüfung, als auch die Revision, erachten Nutzungsdauern von mehr als 50 Jahren bei Gebäuden als wenig sachgerecht.

Die Bauten einschließlich Bauten auf fremden Grundstücken und Grundstückseinrichtungen betrafen im Einzelnen:

	31.12.2022 €	31.12.2021 €	Veränderung €
Kindergärten, -tagesstätten, Jugend- und Freizeitein.	2.269.164	2.364.118	- 94.954
Sportanlagen, Schwimm- und Hallenbäder	554.657	594.741	- 40.084
Theater, Bürgerhäuser, Büchereien/Bibliotheken	2.091.582	2.180.196	- 88.614
Brand- und Katastrophenschutzeinrichtungen	1.922.293	1.976.334	- 54.041
Leichenhallen, sonstige Friedhofsgebäude	47.149	102.215	- 55.066
Sonstige Betriebsgebäude	422.161	443.666	- 21.505
Verwaltungsgebäude	936.504	972.154	- 35.650
Andere Bauten	230.618	240.160	- 9.542
Grundstückseinrichtungen	42.954	25.266	17.688
Zusammen	**8.517.082**	**8.898.850**	**- 381.768**

Im Bereich der Bauten bilanzierte die Gemeinde einen Wert von **8,517 Mio. €**. Die Reduzierung resultierte aus den regulären Abschreibungen von 0,404 Mio. €. Anlagenumbuchungen schlugen mit 14.290 € und Zugänge mit 7.850 € zu Buche. Anlagenabgänge waren nicht zu verzeichnen.

Insgesamt ist auf die Unterscheidung der Bauten von den Außenanlagen und Einrichtungsgegenständen zu achten, die entsprechend ihrer zu erwartenden Nutzungsdauer unterschiedlichen Abschreibungsdauern unterliegen.

Bei den Aktivierungen aus den AiB wurde der Zaun um den Friedhof Wiesenbach (14.290 €) aktiviert.

Die größten Abschreibungen erfolgten im Wesentlichen bei den anlageintensivsten Bautenbereichen Kindergärten (94.950 €), Bürger- und Dorfgemeinschaftshäuser (88.610 €), bei den sonstigen Friedhofsgebäuden (55.190 €) sowie beim Brand- und Katastrophenschutz (54.040 €).

1.2.3 Sachanlagen im Gemeingebrauch, Infrastrukturvermögen

Eine detaillierte Aufstellung des gemeindlichen **Infrastrukturvermögens** von **30,798 Mio. €** ist nachstehender Tabelle zu entnehmen:

	31.12.2022 €	31.12.2021 €	Veränderung €
Gemeindestraßen	4.338.612	4.653.264	- 314.652
Wege, Plätze	346.621	381.283	- 34.662
Sonstiges allgemeines Infrastrukturvermögen	600.190	454.915	145.275
Kulturgüter	83.417	89.917	- 6.500
Friedhofsanlagen	227.729	214.003	13.726
sonstige Gewässerbauten	24.663	42.069	- 17.406
Kanalisation	3.674.584	3.275.822	398.762
Nutzwasseranlagen	4.613.168	4.410.885	202.283
Wald (Grundstück inkl. Aufwuchs)	16.889.249	16.882.983	6.266
Zusammen	**30.798.233**	**30.405.140**	**393.093**

Insgesamt erhöhte sich das Infrastrukturvermögen in 2022 um 0,393 Mio. €.

Dabei handelte es sich um die Saldierung von Abschreibungen i. H. v. 0,817 Mio. €, Zugängen von 30.690 € sowie Umbuchungen i. H. v. 1,179 Mio. €.

An Zugängen und Umbuchungen hervorzuheben sind die Herstellung der Kanalisation (0,572 Mio. €), die Wasserleitungen (0,391 Mio. €) und die Leerrohre für die Breitbandversorgung (0,159 Mio. €) in der „Boxbachstraße“ im Ortsteil Wiesenbach. Außerdem wurde der Straßenbau „Auf dem Eberbach/Im Süßacker“ (40.180 €) aktiviert.

Die Abschreibungen entfielen, wie bereits in den Vorjahren, im Wesentlichen auf die Bereiche Straßen (0,355 Mio. €), Nutzwasseranlagen (0,206 Mio. €) und Kanalisation (0,174 Mio. €).

1.2.4 Anlagen und Maschinen zur Leistungserstellung

Die **Anlagen und Maschinen zur Leistungserstellung** betrafen im Einzelnen:

	31.12.2022 €	31.12.2021 €	Veränderung €
Anlagen der Energieversorgung und Betriebstechnik	141.314	152.341	- 11.027
Medienbestand der Bibliotheken und anderer Leistungseinricht.	159.780	159.780	0
Zusammen	**301.094**	**312.121**	**- 11.027**

Die Gemeinde Breidenbach wies unter dieser Bilanzposition Werte in Höhe von **0,301 Mio. €** aus.

Es erfolgten im Rechnungsjahr keine Zugänge. Dafür schlugen Abschreibungen i. H. v. 11.030 € zu Buche.

1.2.5 Andere Anlagen, Betriebs- und Geschäftsausstattungen

Die anderen Anlagen, Betriebs- und Geschäftsausstattungen betrafen im Einzelnen:

	31.12.2022 €	31.12.2021 €	Veränderung €
Fuhrpark	1.056.213	1.082.265	- 26.052
Sonstige Betriebsausstattung	622.559	696.265	- 73.706
Büromasch., Orga.Mittel, DV- und Kommunikationsanl.	10.585	14.817	- 4.232
Büromöbel und sonstige Ausstattungsgegenstände	12.459	8.423	4.036
Sonstige Geschäftsausstattung	3.118	3.270	- 152
Zusammen	**1.704.934**	**1.805.040**	**- 100.106**

Unter dieser Position wurden der Fuhrpark, die übliche Betriebs- und Geschäftsausstattung (BGA) sowie die anderen Anlagen ausgewiesen.

Den Anschaffungen von 0,1 Mio. € standen die regelmäßigen Abschreibungen in Höhe von 0,2 Mio. € gegenüber.

Die Zugänge erfolgten insbesondere für die Anschaffung eines Salzstreuers für den Kommunaltraktor (18.880 €) und eines Mulag Bankettmähers (17.730 €). Für das Freibad Niederdieten wurde eine Schnellschlusssystem Chlorflasche (9.170 €) und für die Feuerwehren/Leitstelle Katastrophenschutz wurden Laptops und Mini-PCs (4.650 €) angeschafft.

Weiterhin wurde der Gemeinde von einem Gewerbetreibenden ein VW-Bus zur Nutzung als Bürgerbus im Wert von 26.000 € gespendet. Hierfür wurde ein Sonderposten gebildet.

Im Rechnungsjahr erfolgten keine Umbuchungen und keine Anlagenabgänge.

Die höchsten Abschreibungen waren, wie bereits in den Vorjahren, bei den anlagenintensivsten Bereichen sonstige Betriebsausstattung (0,102 Mio. €), Fuhrpark (88.660 €) sowie Büromaschinen (7.110 €) zu verzeichnen.

Oben genannte Vorgänge führten insgesamt zu einer Verringerung des Bilanzwertes um 0,1 Mio. € auf **1,705 Mio. €**.

1.2.6 Geleistete Anzahlungen und Anlagen im Bau

Die geleisteten Anzahlungen und Anlagen im Bau betrafen im Einzelnen:

	31.12.2022 €	31.12.2021 €	Veränderung €
Anlagen im Bau – Hochbau	266.637	241.251	25.386
Anlagen im Bau – Tiefbau	1.334.614	1.964.922	- 630.308
Infrastrukturanlagen im Bau – sonstige Baumaßnahmen	297.883	286.357	11.526
Zusammen	**1.899.135**	**2.492.531**	**- 593.396**

Unter dieser Bilanzposition wurden Sachanlagen und Bauten, deren Erwerb oder Herstellung sich über einen längeren Zeitraum hinziehen und zum Bilanzstichtag noch nicht abgeschlossen waren, als Anlagen im Bau erfasst und aktiviert. Eine Abschreibung dieser nicht abschließend hergestellten Sachanlagen und Bauten erfolgt noch nicht. Nach Fertigstellung und Umbuchung in die entsprechende Anlagengruppe/Bilanzposition erfolgt eine Abschreibung nach der gewöhnlichen Nutzungsdauer.

Insgesamt aktivierte die Gemeinde Breidenbach unter dieser Bilanzposition **1,899 Mio. €**. Hier waren in 2022 Zugänge von 0,669 Mio. €, Abgänge von 68.440 € und Umbuchungen wegen der Fertigstellung von Anlagen im Bau mit 1,194 Mio. € zu verzeichnen.

Die Umbuchungen wegen der Fertigstellung von Anlagen im Bau erfolgten in Höhe von 1,194 Mio. €. Näheres zu den Aktivierungen im Haushaltsjahr ist den vorangestellten Abschnitten 1.2.1 bis 1.2.5 zu entnehmen.

Die in 2022 nicht aktivierten AiB entfielen insbesondere auf den Straßenausbau „Boxbachstraße“ im Ortsteil Wiesenbach (0,974 Mio. €) und auf die Dieterenaturierung (0,294 Mio. €). Weiterhin entfielen für den Straßenausbau „Im Bornsbachfeld“ und „Am Eichelsberg“ in Wolzhausen (0,192 Mio. €) sowie das Kleinkinderbecken Freibad Niederdieten (0,188 Mio. €).

Gegenüber dem Vorjahr ergab sich eine Verringerung des Bilanzwertes um 0,593 Mio. €.

1.3 Finanzanlagen

Das Finanzanlagevermögen umfasst das Sondervermögen sowie die Beteiligungen und Ausleihungen der Kommune. Unter Finanzanlagen sind diejenigen Werte des Anlagevermögens zu verstehen, die auf Dauer finanziellen Anlagezwecken bzw. Unternehmensverbindungen dienen. Eine detaillierte Aufstellung aller Finanzanlagen ist dem Anhang zum Jahresabschluss 2022 zu entnehmen.

Insgesamt aktivierte die Gemeinde unter dieser Bilanzposition Finanzanlagen von **6,567 Mio. €**. Die Finanzanlagen wiesen im Einzelnen nachfolgenden Stand aus:

		31.12.2022 €	31.12.2021 €	Veränderung €
1.3.1	Anteile an verbundenen Unternehmen	0	0	0
1.3.2	Ausleihungen an verbundene Unternehmen	0	0	0
1.3.3	Beteiligungen/Sonstige Anteile	1.371.097	1.363.526	7.571
1.3.4	Ausleihungen an Unternehmen, mit denen ein Beteiligungsverhältnis besteht	5.111.111	5.111.111	0
1.3.5	Wertpapiere des Anlagevermögens	68.627	63.261	5.366
1.3.6	Sonstige Ausleihungen/Finanzanlagen	16.100	16.100	0
Zusammen		**6.566.936**	**6.553.998**	**12.937**

1.3.1 Anteile an verbundenen Unternehmen/Sondervermögen

Die Gemeinde Breidenbach wies hier **keine** Werte aus.

1.3.2 Ausleihungen an verbundene Unternehmen und Sondervermögen

Die Gemeinde Breidenbach wies hier **keine** Werte aus.

1.3.3 Beteiligungen

Grundsätzlich sind die Anteile oder Eigentumsrechte der Kommune an anderen juristischen Personen nach Nr.13 Hinweise zu § 49 GemHVO zu bilanzieren, wenn die Kommune über einen Anteil von mehr als 20 % an der Beteiligungsgesellschaft verfügt. Entscheidend für den Ansatz ist nicht die Einflussnahme, sondern die Herstellung einer dauerhaften Bindung zur Kommune. Sind mehrere Kommunen beteiligt oder werden einer oder mehreren Kommunen besondere Einflussmöglichkeiten, Rechte oder Voten eingeräumt, so ist eine dauerhafte Bindung anzunehmen. In diesen Fällen sind auch geringere Beteiligungen zu bilanzieren.

Bei nicht ertragsorientierten Beteiligungen ist nach § 59 Abs. 4 GemHVO eine Bilanzierung nach der Eigenkapitalspiegelbild-Methode zulässig. Hierbei ist das verfügbare Reinvermögen der Beteiligungsgesellschaft nach Abzug des Fremdkapitals den Beteiligungsinhabern anteilig zuzurechnen.

Die Gemeinde Breidenbach bilanzierte ihre Beteiligungen mit **1,371 Mio. €**. Dies waren 7.570 € mehr als im Jahr zuvor.

Hieraus entfielen alleine 1,020 Mio. € auf das Eigenkapital des Abwasserverbandes Perfgebiet-Bad Laasphe.

Weitere Beteiligungen bestanden aus der Beteiligung der Gemeinde an der Windpark Schwarzenberg GmbH (0,2 Mio. €), der EAM Sammel- und Vorschalt 5 GmbH (85.280 €), dem Müllabführzweckverband Biedenkopf (25.120 €), der Steinbruch Breidenbach Verfüllungsgesellschaft mbh (13.000 €), der Breitband Marburg-Biedenkopf GmbH (13.680 €), der Perfstausee-Betreibergesellschaft mbH (10.100 €), dem Regionalen Nahverkehrsverband – RNV – (2.540 €), KEAM Kommunale Energie aus der Mitte GmbH (1.610 €) sowie der EAM Energieeffizienz Aktiv Mitgestalten GmbH (100 €).

Für die Beteiligungen an der ekom21-Kommunales Gebietsrechenzentrum Hessen, dem Wasserverband Oberes Lahngebiet, dem Zweckverband Interkommunale Zusammenarbeit Hinterland und dem Verein Region Lahn-Dill-Bergland wurden jeweils 1 € angesetzt.

Die Erhöhung der Bilanzposition von 7.570 € resultierte u. a. aus der Verbuchung der Tilgung des Darlehns der EAM Sammel- und Vorschalt 5 GmbH von 6.170 €. Außerdem wurde die Erhöhung der Kapitalrücklage der Perfstausee-Betreibergesellschaft mbH mit 1.400 € beschlossen. Die Details können dem Anhang zum Jahresabschluss 2022 der Gemeinde Breidenbach entnommen werden.

1.3.4 Ausleihungen an Unternehmen, mit denen ein Beteiligungsverhältnis besteht

Die Gemeinde Breidenbach wies hier gleichbleibend wie im Vorjahr Ausleihungen an die Windpark Schwarzenberg GmbH in Höhe von **5,111 Mio. €** aus. Auf Grund von geringem Winddargebot hatte die GmbH einen Stundungsantrag gestellt, diesem wurde durch den Gemeindevorstand am 27. September 2021 stattgegeben. Ab 31. März 2032 werden die Beiträge ratierlich fällig.

Ausführlich wurde der Sachverhalt im Anhang zum Jahresabschluss dargestellt.

1.3.5 Wertpapiere des Anlagevermögens

Liegt keine Beteiligung vor, sind die Anteile an Unternehmen oder anderen Einrichtungen jedoch dazu bestimmt, dauernd der Gemeinde zu dienen, handelt es sich um Wertpapiere des Anlagevermögens (vgl. Nr. 15 der Hinweise zu § 49 GemHVO).

Bei den durch die Gemeinde Breidenbach ausgewiesenen Wertpapieren des Anlagevermögens handelt es sich um die Beteiligung an dem Kommunalen Versorgungsrücklagen-Fonds bei der Kommunalen Beamtenversorgungskasse Nassau, die in Höhe von **68.630 €** aktiviert wurden. Im Berichtsjahr erfolgte die Zuführung von 5.370 €.

1.3.6 Sonstige Ausleihungen, sonstige Finanzanlagen

Unter den sonstigen Ausleihungen sind Forderungen mit einer Laufzeit von mehr als einem Jahr zu verstehen, die nicht Ausleihungen an verbundene Unternehmen bzw. Ausleihungen an Unternehmen, mit denen ein Beteiligungsverhältnis besteht, sind.

Die Gemeinde bilanzierte unverändert **sonstige Ausleihungen, sonstige Finanzanlagen** in Form von Genossenschaftsanteilen und sonstigen Finanzanlagen in Höhe von insgesamt **16.100 €**. Davon entfielen auf die Gemeinnützige Baugenossenschaft Biedenkopf 15.300 € und die VR Bank Lahn-Dill eG 800 €.

2. Umlaufvermögen

Das Umlaufvermögen umfasst die Wirtschaftsgüter, die üblicherweise in kurzer Zeit umgeformt oder umgesetzt werden, wie z. B. Vorräte an Roh-, Hilfs- und Betriebsstoffen, unfertige Erzeugnisse und Leistungen, fertige Erzeugnisse und Waren, Forderungen und sonstige Vermögensgegenstände sowie die liquiden Mittel.

Das Umlaufvermögen untergliedert sich in vier Bereiche (siehe § 49 Abs. 3 GemHVO).

2.1 Vorräte einschließlich Roh-, Hilfs- und Betriebsstoffe

Die Gemeinde Breidenbach aktivierte unter dieser Bilanzposition **62.250 €** für die Lagerbestände, den Großteil für die Wasserversorgung (56.890 €).

2.2 Fertige und unfertige Erzeugnisse, Leistungen und Waren

Unter dieser Bilanzposition erfasste die Gemeinde weiterhin **keine** Werte.

2.3 Forderungen und sonstige Vermögensgegenstände

Forderungen (öffentlich-rechtliche sowie privatrechtliche) der Kommune sind grundsätzlich mit ihrem Nominalwert anzusetzen. Da Forderungen grundsätzlich einzeln zu bewerten sind, ist zum jeweiligen Bilanzstichtag eine Überprüfung der Werthaltigkeit vorzunehmen.

Die Gemeinde nahm Pauschal- sowie Einzelwertberichtigungen vor.

Die Gemeinde wies insgesamt **2,170 Mio. €** an Forderungen und damit 0,220 Mio. € mehr als in 2021 aus.

	31.12.2022 €	31.12.2021 €	Veränderung €
2.3.1 Forderungen aus Zuweisungen u. a.	603.257	601.282	1.975
2.3.2 Forderungen aus Steuern und steuerähnlichen Abgaben	516.965	557.709	- 40.744
2.3.3 Forderungen aus Lieferungen und Leistungen	8.634	52.876	- 44.242
2.3.4 Forderungen gegen verbundene Unternehmen u. a.	0	479	- 479
2.3.5 Sonstige Vermögensgegenstände	1.041.535	737.603	303.931
Zusammen	**2.170.390**	**1.949.949**	**220.441**

2.3.1 Forderungen aus Zuweisungen, Zuschüssen, Transferleistungen, Investitionszuweisungen und -zuschüssen und Investitionsbeiträgen

In dieser Bilanzposition stellte die Gemeinde Breidenbach Forderungen von **0,603 Mio. €** dar.

2.3.2 Forderungen aus Steuern und steuerähnlichen Abgaben

	31.12.2022 €	31.12.2021 €	Veränderung €
Forderungen aus Steuern	371.737	407.848	- 36.111
Forderungen aus Gebühren	22.294	42.715	- 20.421
Forderungen aus Beiträgen	279.504	350.157	- 70.653
Pauschalwertber. zu Forderungen aus Steuern und Abgaben	- 156.569	- 243.011	86.442
Zusammen	**516.965**	**557.709**	**- 40.744**

Die Gemeinde Breidenbach aktivierte Forderungen aus Steuern und steuerähnlichen Abgaben mit insgesamt **0,517 Mio. €** und damit 40.740 € weniger als im Vorjahr.

Die Forderungen bezogen sich auf Steuern (0,372 Mio. €; Vorjahr: 0,408 Mio. €), Gebühren (22.290 €; Vorjahr: 42.720 €) und Beiträge (0,280 Mio. €; Vorjahr: 0,350 Mio. €), reduziert um die Wertberichtigungen von 0,157 Mio. € (Vorjahr: 0,243 Mio. €).

2.3.3 Forderungen aus Lieferungen und Leistungen

Die Gemeinde aktivierte Forderungen in Höhe von **8.630 €**; diese waren um 44.240 € im Vergleich zum Vorjahr gesunken.

Die Forderungen basierten ausschließlich aus der laufenden Verwaltungstätigkeit (8.630 €). Die Forderungen aus der laufenden Verwaltungstätigkeit wurden nicht einzelwertberichtigt.

2.3.4 Forderungen gegen verbundene Unternehmen und gegen Unternehmen, mit denen ein Beteiligungsverhältnis besteht, und Sondervermögen

Die Gemeinde Breidenbach bilanzierte unter dieser Position **keine** Forderungen.

2.3.5 Sonstige Vermögensgegenstände

Als sonstige Vermögensgegenstände wurden hier Forderungen in Höhe von **1,042 Mio. €**, d. h. 0,304 Mio. € mehr als im Vorjahr, bilanziert.

2.4 Flüssige Mittel

Im Einzelnen stellten sich die liquiden Mittel wie folgt dar:

	31.12.2022 €
Sparkasse Marburg-Biedenkopf	4.143.965
VR Bank	1.037.950
Gebührenausgleichsrücklage	163.070
Postbank Frankfurt Main	114.018
Grabeinebnung Giro	77.580
Instandsetzungsrücklagen	64.003
Kasse	3.473
Zusammen	**5.604.060**

Der Nachweis erfolgte durch den Tagesabschluss und Saldenbestätigungen zum 31. Dezember 2022.

3. Rechnungsabgrenzungsposten

	31.12.2022 €	31.12.2021 €	Veränderung €
ARAP	244.695	250.564	- 5.869

Unter aktive Rechnungsabgrenzungsposten (ARAP) fallen Auszahlungen, die vor dem Bilanzstichtag geleistet wurden, aber erst nach dem Bilanzstichtag zu Aufwendungen führten. Diese werden in der Folgeperiode aufwandswirksam aufgelöst, dienen damit einer periodengerechten Zuordnung von Aufwendungen und einer periodengerechten Erfolgsermittlung.

Die Gemeinde Breidenbach bilanzierte insgesamt **0,245 Mio. €** an aktiven Rechnungsabgrenzungsposten. Davon sind 0,228 Mio. € aus Lieferungen und Leistungen und 15.770 € für Beamtenbezüge für Januar 2023. Bei 0,225 Mio. € handelt es sich um die Zinsen für die Finanzierung des neuen Feuerwehrgerätehauses, OT Niederdieten, welche über 25 Jahre aufgelöst werden.

Wir verweisen auf die ausführliche Darstellung im Jahresabschlussbericht der Gemeinde.

Passiva

1. Eigenkapital

Das Eigenkapital – als Summe der Netto-Position, der einbezogenen zweckgebundenen Rücklagen sowie der Ergebnisverwendung – in der Schlussbilanz ergibt sich als Restgröße aus der Differenz aller Aktiva und der auf der Passivseite gesondert zu zeigenden Sonderposten, Rückstellungen, Verbindlichkeiten und Rechnungsabgrenzungsposten.

Das Eigenkapital stellte sich im Vorjahresvergleich wie folgt dar:

		31.12.2022 €	31.12.2021 €	Veränderung €
1.1	Netto-Position	31.625.700	31.625.700	0
1.2	Rücklagen und Sonderrücklagen	8.077.870	7.178.805	899.065
1.3	Ergebnisverwendung	1.649.331	891.065	758.266
Eigenkapital		**41.352.901**	**39.695.569**	**1.657.331**

Die Veränderung des Eigenkapitals ergibt sich aus dem Jahresergebnis von positiven 1,657 Mio. €. Unsere Plausibilitätsprüfung zwischen Veränderungen Eigenkapital und Jahresergebnis ergab keine Auffälligkeiten.

2. Sonderposten

		31.12.2022 €	31.12.2021 €	Veränderung €
2.1	Sonderposten für erhaltene Investitionszuweisungen, -beiträge u. a.	8.631.024	8.832.532	- 201.508
2.2	Sonderposten für den Gebührenausgleich	91.678	163.042	- 71.364
2.3	Sonderposten für Umlagen nach § 50 Abs. 3 FAG)	0	0	0
2.4	Sonstige Sonderposten	847.284	856.988	- 9.704
Zusammen		**9.569.986**	**9.852.562**	**- 282.576**

Eine Aufstellung der Sonderposten lag zur Prüfung vor. Den Zugängen von 0,513 Mio. € standen ertragswirksame Auflösungen i. H. v. 0,796 Mio. € gegenüber. Danach verringerten sich diese Sonderposten im Vorjahresvergleich um 0,283 Mio. € auf **9,570 Mio. €**.

2.1 Sonderposten für erhaltene Investitionszuweisungen, -zuschüsse und -beiträge

		31.12.2022 €	31.12.2021 €	Veränderung €
2.1.1	Sonderposten vom öffentlichen Bereich	4.298.185	4.342.894	- 44.709
2.1.2	Sonderposten Zuschüsse vom nicht öffentlichen Bereich	468.767	504.989	- 36.222
2.1.3	Investitionsbeiträge	3.864.072	3.984.649	- 120.577
Zusammen		**8.631.024**	**8.832.532**	**- 201.508**

Investitionszuweisungen, -zuschüsse und -beiträge, die die Kommune erhalten hat, werden in der Bilanz als Sonderposten dargestellt. Diese werden zwischen dem Eigenkapital und den Rückstellungen passiviert. Damit wird verdeutlicht, dass sie weder eindeutig dem Eigenkapital noch dem Fremdkapital zugeordnet werden können.

Wir haben die in der Bilanz ausgewiesenen Sonderposten mit den im Anlagenspiegel enthaltenen Beträgen abgestimmt.

Die bilanzierten Sonderposten entfielen größtenteils auf Zuweisungen vom Land (2,823 Mio. €) und auf Investitionsbeiträge (3,864 Mio. €).

Bei den Sonderposten für erhaltene Investitionszuweisungen vom öffentlichen Bereich verringerte sich in 2022 die Bilanzposition um 44.710 €. Ertragswirksamen Auflösungen in diesem Zeitraum in Höhe von 0,311 Mio. € standen Zugänge von 0,266 Mio. € gegenüber.

Bei den Zugängen handelt es sich u. a. um die jährliche Investitionspauschale des Landes i. H. v. 32.000 €, die über einen Zeitraum von 10 Jahren aufgelöst wird. Daneben erfolgten u. a. Zuwendungen des Landes für die Renaturierung der Diete von 0,128 Mio. €, den Straßenbau „Boxbachstraße“ von 72.200 € sowie für die Sanierung der Friedhofkapelle Niederdieten von 33.830 €.

Bei den Investitionsbeiträgen wurden Zugänge von 0,212 Mio. € und Auflösungen von 0,333 Mio. € verbucht. Besonders die Straßen- und Erschließungsbeiträge für die „Am Rain“, Ortsteil Oberdieten, von 0,1 Mio. € und „Hagerweg“, Ortsteil Niederdieten, von 68.290 €, sind hier zu erwähnen.

2.1.1 Zuweisungen vom öffentlichen Bereich

	31.12.2022 €	31.12.2021 €	Veränderung €
Sonderposten vom öffentlichen Bereich			
- vom Bund	105.914	114.459	- 8.545
- vom Land	954.253	1.027.915	- 73.662
- von der Gemeinde	344.875	366.777	- 21.902
SOPO aus Zuweisungen von Zweckverbänden	13.604	17.583	- 3.979
SOPO aus pausch. Invest.zuweisungen vom Land	115.717	111.397	4.320
SOPO aus bedingt rückzahlb. Zuweis. für Inv. v. Bund	252.354	261.060	- 8.706
SOPO aus bedingt rückzahlb. Zuweis. für Inv. v. Land	1.341.809	1.211.311	130.498
SOPO aus bedingt rückzahlb. Zuweis. für Inv. v. Land – KIP	131.684	136.531	- 4.847
SOPO aus bedingt rückzahlb. Zuweis. für Inv. v. Land – Konjunkturprogr.	279.634	293.890	- 14.256
SOPO aus bedingt rückzahlb. Zuweis. für Inv. v. Gem.	333.764	344.630	- 10.866
SOPO aus bedingt rückzahlb. Zuweis. für Inv. v. Zweckverb. u. ä.	424.577	457.341	- 32.764
Zusammen	**4.298.185**	**4.342.894**	**- 44.709**

2.2 Sonderposten für den Gebührenausgleich

Die Gemeinde Breidenbach wies **91.680 €** an Sonderposten für den Gebührenausgleich aus. Aus dem Sonderposten für Gebührenausgleich im Bereich Abwasser wurden in 2022 71.360 € entnommen. Im Bereich Wasser war keine Gebührenausgleichsrücklage vorhanden.

2.3 Sonderposten für Umlagen nach § 50 Abs. 3 FAG

Die Gemeinde Breidenbach bilanzierte **keine** Sonderposten für Umlagen.

2.4 Sonstige Sonderposten

Die Gemeinde Breidenbach passivierte hier **0,847 Mio. €** als sonstige Sonderposten. Hier wurde u. a. ein Sonderposten in Höhe von 26.000 € für die Schenkung eines VW-Buses durch einen Gewerbetreibenden gebildet.

3. Rückstellungen

		31.12.2022 €	31.12.2021 €	Veränderung €
3.1	Rückstellungen für Pensionen und ähnliche Verpflichtungen	1.731.343	2.040.746	- 309.403
3.2	Rückstellungen für Finanzausgleich und Steuerschuldverhältnisse	0	0	0
3.3	Rückstellungen für die Rekultivierung u. Nachsorge von Abfalldeponien	0	0	0
3.4	Rückstellungen für die Sanierung von Altlasten	0	0	0
3.5	Sonstige Rückstellungen	279.820	294.938	- 15.118
Zusammen		**2.011.163**	**2.335.684**	**- 324.521**

Rückstellungen sind Passivposten, die der Berichtsperiode als Aufwand zuzurechnen sind, die durch zukünftige Handlungen (Zahlungen, Dienstleistungen, Eigentumsübertragungen an Sachen und Rechten) bedingt werden und deshalb bezüglich ihres Eintretens oder ihrer Höhe nicht völlig aber dennoch ausreichend sicher sind (Merkmal der Ungewissheit hinsichtlich Höhe der Schuld und der tatsächlichen Inanspruchnahme).

In der Vermögensrechnung 2022 bildete die Gemeinde Breidenbach entsprechend der oben angeführten Vorschriften Rückstellungen in Höhe von insgesamt **2,011 Mio. €** ab.

3.1 Rückstellungen für Pensionen und ähnliche Verpflichtungen

Die Rückstellung für Pensionsverpflichtungen wurde durch ein versicherungsmathematisches Gutachten bei der Kommunalen Versorgungskasse Wiesbaden unter Einbezug der „Heubeck-Richttafeln“ nach dem Teilwertverfahren gemäß § 6 a EStG ermittelt und zum 31. Dezember 2022 bewertet. Das Gutachten lag zur Prüfung vor.

Allerdings entspricht der dabei zu Grunde gelegte Zinssatz von 6 % nicht den aktuellen Kapitalmarktkonditionen. Nach der einschlägigen aktuellen Kommentierung im „Gemeindehaushaltsrecht Hessen“ von Amerkamp, Kröckel, Watz und Dr. Rauber entspricht bei einem gemischten Bestand (kein Ausschluss von Einstellungen oder Versetzungen von bzw. zu anderen Dienstherrn) ein Absenken des Zinsfußes um 1 %-Punkt nach Erfahrungswerten bereits eine Erhöhung der Pensionsrückstellungen um ca. 20 %. Legt man den von der Deutschen Bundesbank bekannt gegebenen Abzinsungssatz von 1,78 % nach § 253 Abs. 2 HGB zu Grunde, hätte allein dies für die Gemeinde Breidenbach eine um 0,880 Mio. € höhere Pensionsrückstellung zur Folge.

Den **Rückstellungen für Pensionen** wurden 72.090 € zugeführt und 3.700 € aufgelöst, danach beliefen sich die Pensionsrückstellungen zum Bilanzstichtag auf **1,428 Mio. €**. Auf Grund eines verstorbenen Pensionsempfängers mussten weitere 0,346 Mio. € ertragswirksam aufgelöst werden.

Daneben sanken die **Rückstellungen für Beihilfeverpflichtungen** um saldiert 16.710 € auf **0,230 Mio. €**.

Zum 1. Januar 2020 hatte eine Altersteilzeitmaßnahme begonnen. In 2022 wurden für die Ruhephase ab 1. Mai 2022 Rückstellungen in Höhe von 14.440 € zugeführt und 28.910 € aufgelöst und bildeten einen Saldo von 73.540 €.

3.2 Rückstellungen für Finanzausgleich und Steuerschuldverhältnisse

Die Gemeinde Breidenbach bildete für Kreis- und Schulumlage zum 31. Dezember 2022 **keine** Rückstellungen.

3.3 Rückstellungen für die Rekultivierung und Nachsorge von Deponien

Nach Aussage der Gemeinde sind **keine** Deponien im Altlastenverzeichnis aufgeführt, die Nachsorgeverpflichtungen o. ä. seitens der Kommune nach sich ziehen könnten.

3.4 Rückstellungen für die Sanierung von Altlasten

Auch hier rechnet die Gemeinde **nicht** mit einer Inanspruchnahme.

3.5 Sonstige Rückstellungen

Die sonstigen Rückstellungen wurden i. H. v. **0,280 Mio. €** (Vorjahr: 0,295 Mio. €) ausgewiesen.

Die Zugänge setzten sich aus Rückstellungen für die ausstehende Abrechnung 2022 der Kitas „maia“ Breidenbach und Oberdieten in Höhe von 0,242 Mio. € zusammen. Weiterhin wurden 15.000 € für die Prüfungsgebühren des Jahresabschlusses 2022 sowie Kassenprüfungen 2022 und 4.500 € für die Erstellung der steuerlichen Bilanz 2022 für den Bereich Wasserversorgung zurückgestellt.

Aufgelöst wurden Rückstellungen für die Prüfung der Jahresabschlüsse 2018 bis 2020 von 43.140 € sowie für die Kassenprüfung 2021 von 1.980 €.

Ertragswirksam aufgelöst wurden die kompletten Rückstellungen für die Kita-Abrechnung 2021 von 0,227 Mio. €, da die Abrechnung der Kirche ein Guthaben von 99.500 € ergab und somit der Rückstellungsgrund entfiel.

4. Verbindlichkeiten

Verbindlichkeiten sind die am Bilanzstichtag der Höhe und der Fälligkeit nach feststehenden Verpflichtungen. Grundsätzlich sind sämtliche Verbindlichkeiten zu passivieren, um dem Grundsatz der Vollständigkeit gerecht zu werden. Die Schulden sind zum Abschlussstichtag einzeln zu bewerten.

Insgesamt passivierte die Gemeinde Breidenbach diese Verbindlichkeiten mit **12,710 Mio. €** (Vorjahr: 11,773 Mio. €).

	31.12.2022 €	31.12.2021 €	Veränderung €
4.1 Anleihen	0	0	0
4.2 Verbindlichkeiten aus Kreditaufnahmen	10.488.845	9.529.199	959.647
4.3 Verbindlichkeiten aus Kreditaufnahme zur Liquiditätssicherung	0	0	0
4.4 Verbindlichkeiten aus kreditähnlichen Rechtsgeschäften	1.691.250	1.765.050	- 73.800
4.5 Verbindlichkeiten aus Zuweisungen und Zuschüssen	0	340	- 340
4.6 Verbindlichkeiten aus Lieferungen und Leistungen	21.472	44.721	- 23.249
4.7 Verbindlichkeiten aus Steuern und steuerähnlichen Abgaben	3.776	6.377	- 2.601
4.8 Verbindlichkeiten gegen verbundene Unternehmen	14	0	14
4.9 Sonstige Verbindlichkeiten	504.862	427.458	77.404
Zusammen	**12.710.219**	**11.773.145**	**937.074**

4.1 Anleihen

Nach Auskunft der Gemeinde existieren **keine** Anleihen.

4.2 Verbindlichkeiten aus Kreditaufnahmen

	31.12.2022 €	31.12.2021 €	Veränderung €
4.2.1 Verbindlichkeiten gegenüber Kreditinstituten	10.488.845	9.529.199	959.647
4.2.2 Verbindlichkeiten gegenüber öffentlichen Kreditgebern	0	0	0
4.2.3 Sonstige Verbindlichkeiten aus Krediten	0	0	0
Zusammen	**10.488.845**	**9.529.199**	**959.647**

Hierbei handelte es sich um die langfristigen Verbindlichkeiten für die Investitionen der Gemeinde. Die Gemeinde Breidenbach passivierte Darlehen in Höhe von **10,489 Mio. €** mit unterschiedlichen Laufzeiten. Es wurde im Rechnungsjahr **ein** neues Darlehen in Höhe von 1,405 Mio. € aufgenommen.

Es erfolgten Tilgungsleistungen in Höhe von 0,445 Mio. €. Die Darlehen waren durch Tilgungspläne und Kontoauszüge der Darlehensgeber nachgewiesen.

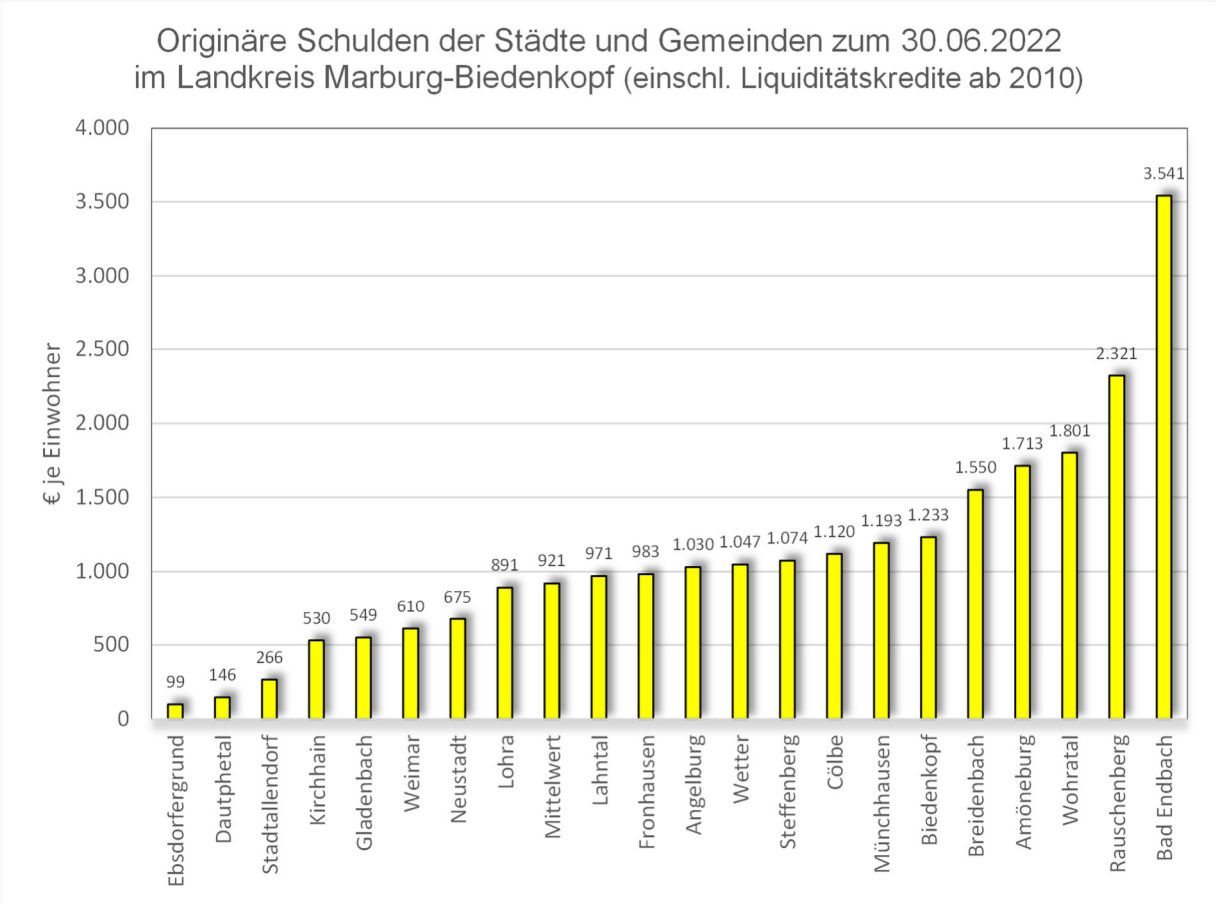
Originäre Schulden der Städte und Gemeinden zum 30.06.2022
im Landkreis Marburg-Biedenkopf (einschl. Liquiditätskredite ab 2010)
€ je Einwohner
4.000
3.500
3.000
2.500
2.000
1.500
1.000
500
0
99
146
266
530
549
610
675
891
921
971
983
1.030
1.047
1.074
1.120
1.193
1.233
1.550
1.713
1.801
2.321
3.541
Ebsdorfergrund
Dautphetal
Stadtallendorf
Kirchhain
Gladenbach
Weimar
Neustadt
Lohra
Mittelwert
Lahntal
Fronhausen
Angelburg
Wetter
Steffenberg
Cölbe
Münchhausen
Biedenkopf
Breidenbach
Amöneburg
Wohratal
Rauschenberg
Bad Endbach

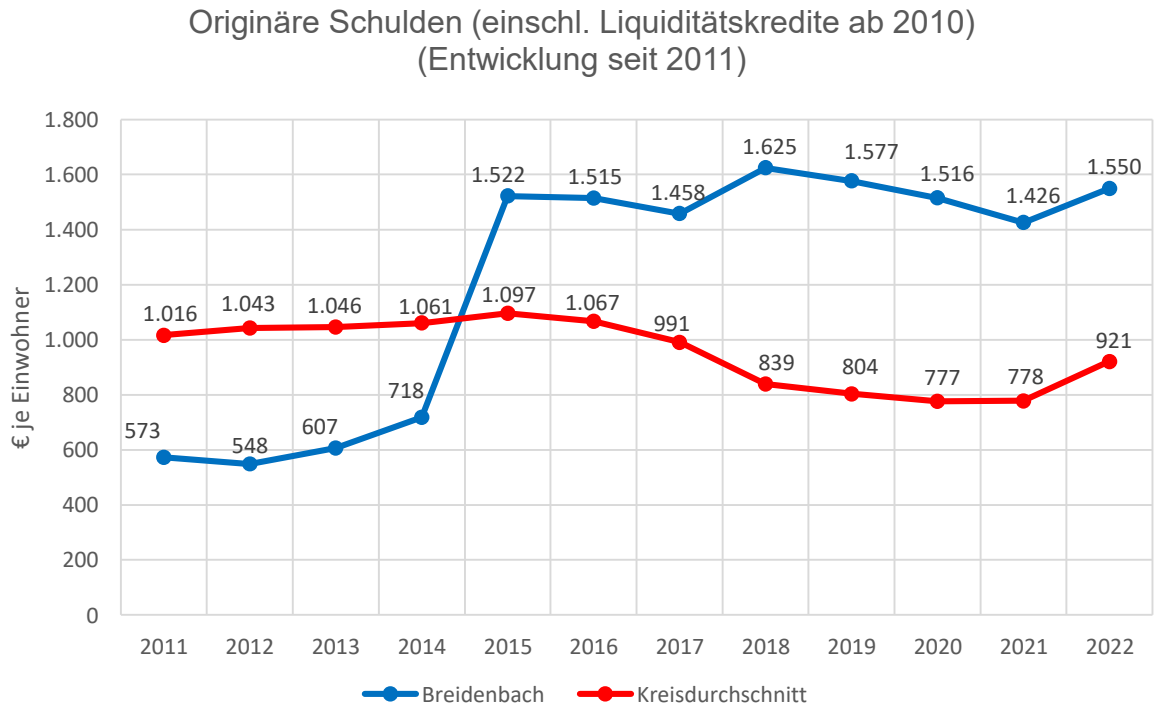
Originäre Schulden (einschl. Liquiditätskredite ab 2010)
(Entwicklung seit 2011)
€ je Einwohner
1.800
1.600
1.400
1.200
1.000
800
600
400
200
0
1.016
1.043
1.046
1.061
1.097
1.067
991
839
804
777
778
921
573
548
607
718
1.522
1.515
1.458
1.625
1.577
1.516
1.426
1.550
2011
2012
2013
2014
2015
2016
2017
2018
2019
2020
2021
2022
Breidenbach
Kreisdurchschnitt

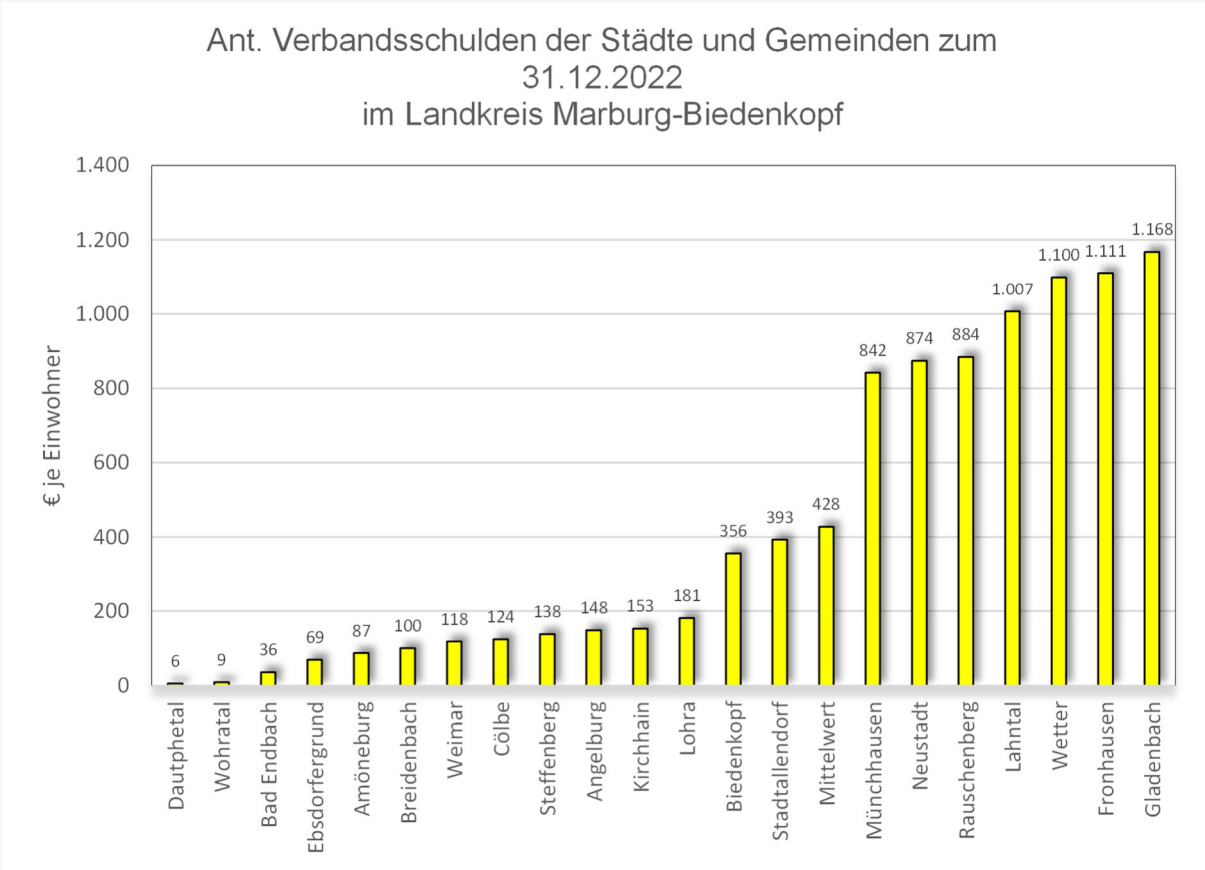
Ant. Verbandsschulden der Städte und Gemeinden zum 31.12.2022
im Landkreis Marburg-Biedenkopf
€ je Einwohner
1.400
1.200
1.000
800
600
400
200
0
6
9
36
69
87
100
118
124
138
148
153
181
356
393
428
842
874
884
1.007
1.100
1.111
1.168
Dautphetal
Wohratal
Bad Endbach
Ebsdorfergrund
Amöneburg
Breidenbach
Weimar
Cölbe
Steffenberg
Angelburg
Kirchhain
Lohra
Biedenkopf
Stadtallendorf
Mittelwert
Münchhausen
Neustadt
Rauschenberg
Lahntal
Wetter
Fronhausen
Gladenbach

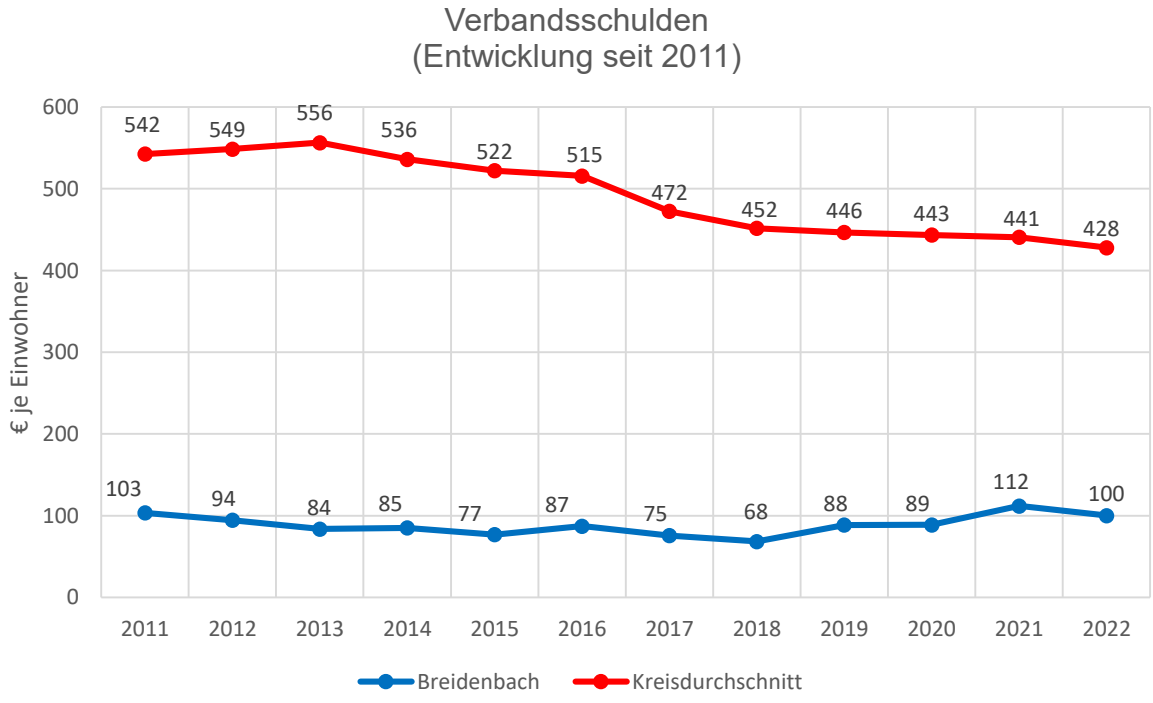
Verbandsschulden
(Entwicklung seit 2011)
€ je Einwohner
600
500
400
300
200
100
0
542
549
556
536
522
515
472
452
446
443
441
428
103
94
84
85
77
87
75
68
88
89
112
100
2011
2012
2013
2014
2015
2016
2017
2018
2019
2020
2021
2022
Breidenbach
Kreisdurchschnitt

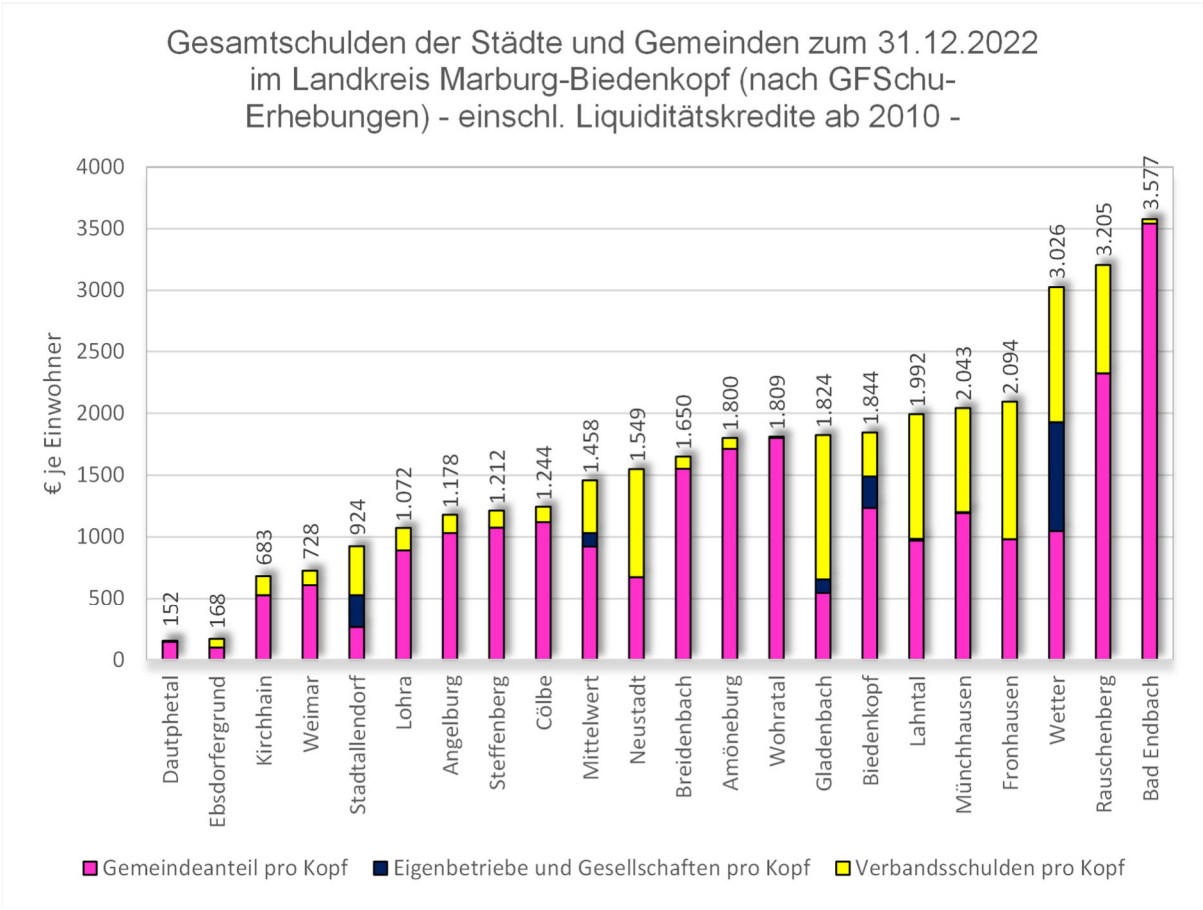
Gesamtschulden der Städte und Gemeinden zum 31.12.2022
im Landkreis Marburg-Biedenkopf (nach GFSchu-
Erhebungen) - einschl. Liquiditätskredite ab 2010 -
€ je Einwohner
4000
3500
3000
2500
2000
1500
1000
500
0
152
168
683
728
924
1.072
1.178
1.212
1.244
1.458
1.549
1.650
1.800
1.809
1.824
1.844
1.992
2.043
2.094
3.026
3.205
3.577
Dautphetal
Ebsdorfergrund
Kirchhain
Weimar
Stadtallendorf
Lohra
Angelburg
Steffenberg
Cölbe
Mittelwert
Neustadt
Breidenbach
Amöneburg
Wohratal
Gladenbach
Biedenkopf
Lahntal
Münchhausen
Fronhausen
Wetter
Rauschenberg
Bad Endbach
Gemeindeanteil pro Kopf
Eigenbetriebe und Gesellschaften pro Kopf
Verbandsschulden pro Kopf

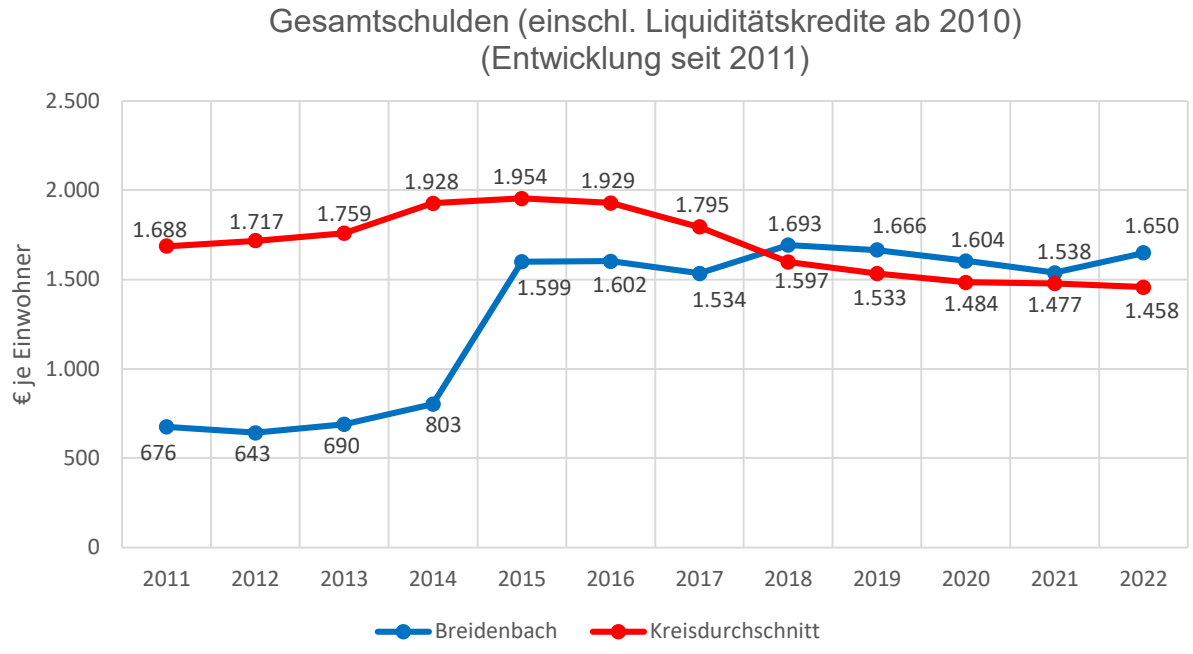
Gesamtschulden (einschl. Liquiditätskredite ab 2010)
(Entwicklung seit 2011)
€ je Einwohner
2.500
2.000
1.500
1.000
500
0
1.688
1.717
1.759
1.928
1.954
1.929
1.795
1.693
1.666
1.604
1.538
1.650
676
643
690
803
1.599
1.602
1.534
1.597
1.533
1.484
1.477
1.458
2011
2012
2013
2014
2015
2016
2017
2018
2019
2020
2021
2022
Breidenbach
Kreisdurchschnitt

4.3 Verbindlichkeiten aus Kreditaufnahmen für die Liquiditätssicherung

Liquiditätskredite zur Liquiditätssicherung wurden zum Bilanzstichtag 2022 **nicht** in Anspruch genommen.

4.4 Verbindlichkeiten aus kreditähnlichen Rechtsgeschäften

Hier bildete die Gemeinde **1,691 Mio. €** aus kreditähnlichen Rechtsgeschäften gegenüber der Sparkasse Marburg-Biedenkopf für die Er- und Einrichtung des neuen Feuerwehrgerätehauses im Ortsteil Niederdieten ab.

4.5 Verbindlichkeiten aus Zuweisungen und Zuschüssen, Transferleistungen und Investitionszuweisungen und -zuschüssen sowie Investitionsbeiträgen

Die Gemeinde wies hier **keine** Verbindlichkeiten aus.

4.6 Verbindlichkeiten aus Lieferungen und Leistungen

Unter Verbindlichkeiten aus Lieferungen und Leistungen waren vornehmlich Rechnungen aus Investitionstätigkeit (10.280 €) und Rechnungen aus laufender Verwaltungstätigkeit (11.190 €) von insgesamt **21.470 €** erfasst, die das Haushaltsjahr 2022 ergebniswirksam betrafen und erst im Haushaltsjahr 2023 zahlbar gemacht wurden, entsprechend verbucht worden.

4.7 Verbindlichkeiten aus Steuern und steuerähnlichen Abgaben

Die Gemeinde wies Verbindlichkeiten aus Steuern und steuerähnlichen Abgaben in Höhe von **3.780 €** aus.

4.8 Verbindlichkeiten gegenüber verbundenen Unternehmen und gegen Unternehmen, mit denen ein Beteiligungsverhältnis besteht, und Sondervermögen

Die Gemeinde Breidenbach wies unter dieser Bilanzposition **10 €** Verbindlichkeiten aus.

4.9 Sonstige Verbindlichkeiten

Sonstige Verbindlichkeiten waren in Höhe von **0,505 Mio. €** dargestellt und entstanden im Wesentlichen aus einer Vielzahl von Verbindlichkeiten, die erst in 2023 fällig, aber noch 2022 zuzuordnen waren.

5. Rechnungsabgrenzungsposten

	31.12.2022 €	31.12.2021 €	Veränderung €
PRAP	862.385	801.897	60.488

Einzahlungen, die vor dem Bilanzstichtag geleistet werden, aber erst nach dem Bilanzstichtag zu Erträgen führen, sind durch einen passiven Rechnungsabgrenzungsposten abzubilden und in der Folgeperiode ertragswirksam aufzulösen. Dies dient der periodengerechten Zuordnung von Erträgen und damit einer periodengerechten Erfolgsermittlung.

Die Gemeinde Breidenbach passivierte insgesamt **0,862 Mio. €** an passiven Rechnungsabgrenzungsposten. Die Gemeinde bilanzierte unter dieser Bilanzposition die Grabnutzungsgebühren (0,859 Mio. €) der kommunalen Friedhöfe. Hier erfolgten im Rechnungsjahr per Saldo Zuführungen in Höhe von 60.490 €.

5. Erläuterungen zur Ergebnisrechnung

Ergebnisrechnung vom 1. Januar bis 31. Dezember 2022

Ergebnisrechnung 2022			Fortgeschr. Ansatz Haushaltsjahr	Ergebnis HH-Jahr	Vergleich Ansatz/ Ergebnis	Abweichung	Ergebnis Vorjahr	Vergleich Ergebnis/ Vorjahresergebnis	Abweichung
Pos.	Bezeichnung		alle Beträge in EUR						
1	Privatrechtliche Leistungsentgelte	+	572.150	809.358	237.208	41,5 %	752.488	56.870	7,6 %
2	Öffentlich-rechtliche Leistungsentgelte	+	1.711.049	1.716.470	5.421	0,3 %	1.634.286	82.184	5,0 %
3	Kostenersatzleistungen und -erstattungen	+	122.926	298.578	175.652	142,9 %	142.415	156.163	109,7 %
4	Bestandsveränderungen und Eigenleistungen	+	0	8.996	8.996	-	0	8.996	-
5	Steuern und steuerähnliche Erträge einschließlich Erträge aus gesetzlichen Umlagen	+	9.453.636	9.791.918	338.282	3,6 %	9.804.617	- 12.699	- 0,1 %
6	Erträge aus Transferleistungen	+	321.215	361.521	40.306	12,5 %	379.929	- 18.408	- 4,8 %
7	Erträge aus Zuweisungen und Zuschüssen für laufende Zwecke und allgemeine Umlagen	+	1.953.871	1.764.462	- 189.409	- 9,7 %	1.680.956	83.506	5,0 %
8	Erträge aus der Auflösung von Sonderposten aus Investitionszuweisungen, -zuschüssen und Investitionsbeiträgen	+	892.241	787.359	- 104.882	- 11,8 %	839.775	- 52.416	- 6,2 %
9	Sonstige ordentliche Erträge	+	266.282	947.383	681.101	255,8 %	322.692	624.691	193,6 %
10	**Summe der ordentlichen Erträge**	**+**	**15.293.370**	**16.486.045**	**1.192.675**	**7,8 %**	**15.557.158**	**928.887**	**6,0 %**
11	Personalaufwendungen	-	2.530.094	2.469.571	- 60.523	- 2,4 %	2.285.643	183.928	8,0 %
12	Versorgungsaufwendungen	-	196.908	201.003	4.095	2,1 %	202.560	- 1.557	- 0,8 %
13	Aufwendungen für Sach- und Dienstleistungen	-	2.952.601	2.590.349	- 362.252	- 12,3 %	2.826.253	- 235.904	- 8,3 %
14	Abschreibungen	-	1.585.836	1.630.266	44.430	2,8 %	1.672.886	- 42.620	- 2,5 %
15	Aufwendungen für Zuweisungen und Zuschüsse sowie besondere Finanzaufwendungen	-	2.095.708	2.067.201	- 28.506	- 1,4 %	2.141.965	- 74.764	- 3,5 %
16	Steueraufwendungen einschl. Aufwendungen aus gesetzlichen Umlageverpflichtungen	-	5.999.880	6.013.327	13.447	0,2 %	5.928.112	85.215	1,4 %
17	Transferaufwendungen	-	0	0	0	-	0	0	-
18	Sonstige ordentliche Aufwendungen	-	16.870	16.097	- 774	- 4,6 %	16.813	- 716	- 4,3 %
19	**Summe der ordentlichen Aufwendungen**	**-**	**15.377.897**	**14.987.814**	**- 390.083**	**- 2,5 %**	**15.074.232**	**- 86.418**	**- 0,6 %**
20	**VERWALTUNGSERGEBNIS**		**- 84.527**	**1.498.231**	**1.582.758**	**-**	**482.926**	**1.015.305**	**210,2 %**
21	Finanzerträge	+	262.806	184.833	- 77.973	- 29,7 %	240.411	- 55.578	- 23,1 %
22	Zinsen und andere Finanzaufwendungen	-	173.182	172.240	- 942	- 0,5 %	215.113	- 42.873	- 19,9 %
23	**FINANZERGEBNIS**		**89.624**	**12.593**	**- 77.031**	**- 85,9 %**	**25.298**	**- 12.705**	**- 50,2 %**
24	***ORDENTLICHES ERGEBNIS***		**5.097**	**1.510.824**	**1.505.727**	**-**	**508.224**	**1.002.600**	**197,3 %**
25	Außerordentliche Erträge	+	55.000	205.898	150.898	274,4 %	426.040	- 220.142	- 51,7 %
26	Außerordentliche Aufwendungen	-	55.000	67.390	12.390	22,5 %	43.199	24.191	56,0 %
27	***AUßERORDENTLICHES ERGEBNIS***		**0**	**138.507**	**138.507**	**-**	**382.841**	**- 244.334**	**- 63,8 %**
28	**J A H R E S E R G E B N I S**		**5.097**	**1.649.331**	**1.644.234**	**-**	**891.065**	**758.266**	**85,1 %**

Die Ergebnisrechnung setzt sich aus folgenden Blöcken zusammen:

Ordentliches Ergebnis Zeile 24
Außerordentliches Ergebnis Zeile 27
Jahresergebnis Zeile 28

Sie ist das Kernstück des Jahresabschlusses und bestimmt mit ihrem Ergebnis die Veränderung des Eigenkapitals. Die Rechnungsgrößen *Aufwand* und *Ertrag* zeigen den Ressourcenverbrauch innerhalb des Haushaltsjahres auf. Somit ist es von herausragender Bedeutung, dass Aufwendungen und Erträge dem Jahr ihrer Entstehung zugeordnet werden.

Die Prüfung der Ergebnisrechnung erfolgte anhand von ausreichenden Stichproben zu den einzelnen Kostenarten. Die entsprechenden Belege wurden bei Bedarf hinzugezogen.

Zur Analyse der Ertragslage wird auf den Rechenschaftsbericht zum Jahresabschluss verwiesen.

Nach dem fortgeschriebenen Haushaltsansatz erwartete die Kommune im Haushaltsjahr 2022 einen geringfügigen Überschuss von 5.100 €. Nach Abschluss des Haushaltsjahres war ein weitaus höherer **Überschuss** von **1,649 Mio. €** zu verzeichnen. Gegenüber der Planung trat damit eine Verbesserung um 1,644 Mio. € ein.

Das genannte Jahresergebnis setzte sich wie folgt zusammen:

5.1 Ordentliches Ergebnis

Das **ordentliche Ergebnis** wies am Jahresende einen **Überschuss** von **1,511 Mio. €** aus. Der fortgeschriebene Haushaltsansatz ging von nur 5.100 € aus. Im Vorjahr schloss das ordentliche Ergebnis mit einem Überschuss von 0,508 Mio. € ab.

5.1.1 Verwaltungsergebnis

Das **Verwaltungsergebnis** schloss im Prüfungsjahr mit einem **Überschuss** von nahezu **1,5 Mio. €** ab. Nach dem fortgeschriebenen Ansatz wurde ein Fehlbedarf von 84.530 € erwartet. Im Vorjahr wies das Verwaltungsergebnis einen Überschuss von 0,483 Mio. € aus.

Im Folgenden werden die ordentlichen **Erträge** und **Aufwendungen** analog zu den Ergebnisrechnungspositionen (unsere nachfolgende Nummerierung entspricht dem Muster der Ergebnisrechnung) erläutert. Wir haben uns dabei auf die Positionen beschränkt, die wesentliche Abweichungen zum Vorjahr zeigen. Hinsichtlich der Plan-Ist-Abweichungen enthält der Rechenschaftsbericht mit Anhang detaillierte Erläuterungen.

Im Haushaltsjahr 2022 erwirtschaftete die Gemeinde **ordentliche Erträge** von annähernd 16,5 Mio. €. Der fortgeschriebene Ansatz wurde damit um 7,8 % übertroffen. Die größte Abweichung zeigte sich bei den sonstigen ordentlichen Erträgen, hier waren Mehrerträge von 0,681 Mio. € zu verzeichnen.

3) Kostenersatzleistungen und -erstattungen

Fortgeschriebener Ansatz:	**122.926 €**
Ergebnis:	**298.578 €**
Ergebnis Vorjahr:	*142.415 €*

Die Kostenerstattungen bezogen sich größtenteils auf:

-	Erstattungen vom übrigen Bereich (Hausanschlüsse)	190.010 € (Vorjahr: 40.200 €)
-	Erstattungen von Gemeinden (Nachbarkommunen für Kita-Betreuung § 28 HKJGB)	67.730 € (Vorjahr: 53.580 €)

Im Berichtsjahr bezogen sich zwei Drittel der Erträge auf Hausanschlusskostenerstattungen, davon 0,117 Mio. € beim Produkt Wasserversorgung und weitere 73.450 € bei der Abwasserbeseitigung.

9) Sonstige ordentliche Erträge

Fortgeschriebener Ansatz:	**266.282 €**
Ergebnis:	**947.383 €**
Ergebnis Vorjahr:	*322.692 €*

Diese Erträge erstreckten sich im Wesentlichen auf:

-	Erträge aus der Auflösung von Rückstellungen	640.510 € (Vorjahr: 115.820 €)
-	Konzessionsabgaben	172.800 € (Vorjahr: 172.990 €)

Die weitestgehend überplanmäßigen Erträge aus der Auflösung von Rückstellungen waren ursächlich für das im Vorjahresvergleich deutlich bessere Ergebnis. Nach dem Sterbefall eines Versorgungsempfängers entfielen alleine 0,370 Mio. € auf die Auflösungen von Pensions- und Beihilfenrückstellungen, gefolgt von den vollständig nicht benötigten 0,227 Mio. € für die Endabrechnungen der Kindertagesstätten (vgl. unsere in Ziffer 5.4 enthaltenen Anmerkungen).

Im Haushaltsjahr 2022 verzeichnete die Gemeinde **ordentliche Aufwendungen** von 14,988 Mio. €. Im Vergleich zum fortgeschriebenen Ansatz waren diese Aufwendungen lediglich um 2,5 % niedriger ausgefallen, gegenüber 2021 blieben die Aufwendungen nahezu konstant.

11) In den **Personalaufwendungen** sind überwiegend die Entgelte für die Beschäftigten inkl. Arbeitgeberanteile zur Sozialversicherung sowie die Beamtengehälter enthalten.

Fortgeschriebener Ansatz:	**2.530.094 €**
Ergebnis:	**2.469.571 €**
Ergebnis Vorjahr:	*2.285.643 €*

Die Personalaufwendungen blieben zwar im Rahmen der Veranschlagung, lagen aber um 8 % höher als im Vorjahr. Ursächlich dafür waren in erster Linie Stellen- und Stundenaufstockungen. Daneben wirkte sich die zum 1. April 2022 erfolgte Tariferhöhung von durchschnittlich 1,8 % auf die Entwicklung der Personalkosten aus. Produktbezogen war der höchste Zuwachs mit rd. 51.000 € bei der Bauverwaltung abgebildet.

13) In den Aufwendungen für **Sach- und Dienstleistungen** sind das Material und die Energie, Instandhaltung, sonstige verwaltungswirtschaftliche Tätigkeiten und bezogene Leistungen enthalten.

Fortgeschriebener Ansatz:	**2.952.601 €**
Ergebnis:	**2.590.349 €**
Ergebnis Vorjahr:	*2.826.253 €*

Hier wurden 0,362 Mio. € weniger als geplant und 0,236 Mio. € weniger als im Vorjahr ausgegeben.

Die nachfolgende Darstellung zeigt sachkontenorientiert die umfangreichsten Abweichungen gegenüber 2021:

-	Instandhaltung der Gebäude und Außenanlagen (Bauunterhaltung)	33.700 € (Vorjahr: 327.820 €)
-	Instandhaltung der Gebäude und Außenanlagen (Hessenkasse)	5.480 € (Vorjahr: 56.690 €)
-	Instandhaltung von Infrastrukturvermögen, Hausanschlüsse	27.360 € (Vorjahr: 187.450 €)
-	Sonstige Fremdinstandhaltung	200.030 € (Vorjahr: 106.790 €)
-	Mieten, Pachten, Erbbauzinsen	137.020 € (Vorjahr: 180.730 €)
-	Sonstige Aufwendungen für bezogene Leistungen	185.180 € (Vorjahr: 76.080 €)

Die gesamten Ausgaben verteilten sich auf insgesamt 74 Sachkonten, die das breite Spektrum der laufenden Verwaltungsaufwendungen umfassen. Auf eine weitergehende Auflistung haben wir an dieser Stelle verzichtet. Entsprechende Informationen können seitens des Buchhaltungssystems zur Verfügung gestellt werden.

Da hier alle wesentlichen Erträge und Aufwendungen, die regelmäßig der laufenden Verwaltungstätigkeit der Kommune zuzurechnen sind, enthalten sind, bildet das **Verwaltungsergebnis** einen ersten Anhaltspunkt für die Beurteilung der wirtschaftlichen Leistungsfähigkeit der Haushaltswirtschaft einer Kommune.

5.1.2 Finanzergebnis

Das **Finanzergebnis** schloss im Prüfungsjahr mit einem **Überschuss** von **12.590 €** ab. Nach dem fortgeschriebenen Ansatz wurde ein deutlich höherer Überschuss von 89.620 € erwartet. Gegenüber dem Vorjahr hatte sich das Ergebnis halbiert.

21) Finanzerträge

Fortgeschriebener Ansatz:	**262.806 €**
Ergebnis:	**184.833 €**
Ergebnis Vorjahr:	*240.411 €*

Die Erträge entstanden im Wesentlichen aus:

-	Erträge aus Kreditvergaben (Windpark Schwarzenberg)	162.900 € (Vorjahr: 178.990 €)
-	Erträge aus Beteiligungen (Steinbruchverfüllungsgesellschaft)	87.670 € (Vorjahr: 9.450 €)
-	Verzinsung von Steuernachforderungen	- 104.610 € (Vorjahr: 410 €)

Die spürbaren Abweichungen gegenüber 2021 haben wir zuvor aufgezeigt. Hohe Gewerbesteuerrückzahlungen der Jahre 2008 bis 2014 führten auch zu zurückgezahlten Nachzahlungszinsen in Höhe von über 0,1 Mio. €. Die Buchung hätten den Aufwendungen zugeordnet werden müssen.

22) Finanzaufwendungen

Fortgeschriebener Ansatz:	**173.182 €**
Ergebnis:	**172.240 €**
Ergebnis Vorjahr:	*215.113 €*

Als Aufwendungen wurden insbesondere gebucht:

-	Investitionskreditzinsen	146.980 € (Vorjahr: 155.400 €)
-	Gewerbesteuerzinsen	9.390 € (Vorjahr: 41.670 €)

Die deutlich niedrigeren Gewerbesteuerzinsen waren in erster Linie maßgeblich für die gesunkenen Aufwendungen.

5.2 Außerordentliches Ergebnis

Im **außerordentlichen Bereich** wurden Erträge und Aufwendungen von jeweils 55.000 € geplant. Tatsächlich fielen außerordentliche Erträge von 0,206 Mio. € und Aufwendungen von 67.390 € an. Die Buchungen entfielen fast vollständig auf periodenfremde Erträge bzw. Aufwendungen. Eine detaillierte Übersicht ist im Anhang zum Jahresabschluss auf den Seiten 36 bis 38 enthalten. Fast die Hälfte der Erträge resultierte aus den überhöhten 2021er Abschlägen an den kirchlichen Kindergartenbetreiber.

Der außerordentliche Bereich schloss danach mit einem **positiven** Ergebnis von **0,139 Mio. €** ab.

5.3 Jahresergebnis

Die Bestandteile des Jahresergebnisses und deren Zusammensetzung bzw. die Zusammensetzung der Aufwendungen und Erträge wurde vorstehend dargestellt.

Diese ergaben den **Jahresüberschuss** von **1.649.331 €**.

Die nach § 48 GemHVO aufzustellenden Teilergebnisrechnungen (analog zu den Teilhaushalten) sind Bestandteile des vorgelegten Jahresabschlusses. Alle Teilergebnisrechnungen lagen dem Jahresabschluss bei.

5.4 Abschluss der Teilergebnisrechnungen

Teilhaushalt	Bezeichnung	Geplantes Ergebnis 2022 €	Tatsächl. Ergebnis 2022 €	Veränderung in 2022 €	Plan/Ist Abweichung in v. H.	Enthaltene ILV/ILB €	Enthaltene Abschreibungen €	Vorjahresergebnis €	Veränder. tatsächl. Ergebnis/ Vorjahresergebnis €	Vorjahr/Ist Abweichung in v. H.
11101	Unterstützung der Verwaltungsführung, Gemeindliche Gremien, Öffentlichkeitsarbeit	- 416.590	- 35.209	381.381	91,5 %	109.922	0	- 272.570	237.361	87,1 %
11102	Zentrale Steuerung, Controlling	- 77.695	- 77.665	30	0,0 %	- 5.720	0	- 72.921	- 4.744	- 6,5 %
11106	Personalwesen	- 196.279	- 154.364	41.914	21,4 %	- 34.049	0	- 165.500	11.136	6,7 %
11111	Organisatorische Dienstleistungen/EDV, Einrichtungen für die gesamte Verwaltung	- 147.017	- 155.551	- 8.534	- 5,8 %	- 31.989	19.275	- 144.890	- 10.661	- 7,4 %
11113	Liegenschaften	- 13.777	- 8.026	5.751	41,7 %	- 71.802	0	249.042	- 257.068	- 103,2 %
11114	Dienstleistungsbetrieb und Fuhrpark	- 674.472	- 603.504	70.969	10,5 %	317.451	32.153	- 578.392	- 25.112	- 4,3 %
11118	Finanz- und Steuerverwaltung	- 116.325	- 154.066	- 37.740	- 32,4 %	29.077	0	- 193.594	39.528	20,4 %
11119	Kassen-, Rechnungs- und Vollstreckungswesen	- 107.160	- 93.222	3.481	3,2 %	3.481	0	- 98.232	5.010	5,1 %
12101	Statistiken und Wahlen	- 1.300	- 23.234	- 21.934	-	- 15.756	0	- 74.966	51.732	69,0 %
12201	Ordnungsangelegenheiten	- 51.614	66.638	118.252	229,1 %	76.106	355	- 11.567	78.205	676,1 %
12203	Melde- und Passwesen, Bürgerservice	- 115.418	- 109.460	5.958	5,2 %	- 2.430	0	- 91.920	- 17.540	- 19,1 %
12204	Personenstandswesen (Standesamt)	- 31.628	- 34.500	- 2.872	- 9,1 %	- 33.266	0	- 34.446	- 54	- 0,2 %
12601	Brandschutz und Gefahrenabwehrmaßnahmen	- 404.865	- 409.418	- 4.553	- 1,1 %	- 124.910	146.798	- 420.248	10.830	2,6 %
24301	Sonstige schulische Aufgaben	- 2.100	- 700	1.400	66,7 %	- 600	0	- 106	- 594	- 560,2 %
27201	Büchereien	- 11.417	- 9.382	2.035	17,8 %	- 1.638	0	- 8.952	- 430	- 4,8 %
28101	Vereinsförderung	- 40.974	- 32.504	8.470	20,7 %	- 7.648	19.943	- 27.362	- 5.142	- 18,8 %
28102	Kulturförderung	- 8.292	- 5.308	2.984	36,0 %	- 3.428	0	- 3.930	- 1.378	- 35,1 %
29101	Förderung von Kirchen	- 1.821	- 1.293	528	29,0 %	- 67	0	- 1.146	- 147	- 12,8 %
31301	Flüchtlingshilfe	- 19.647	- 21.021	- 1.374	- 7,0 %	- 15.470	0	16.596	- 37.617	- 226,7 %
33101	Förderung von Trägern der Wohlfahrtspflege	- 1.015	- 1.506	- 491	- 48,4 %	0	0	- 1.010	- 496	- 49,1 %
35101	Seniorenprogramm	- 2.339	- 9.448	- 7.109	- 304,0 %	- 7.210	0	657	- 10.105	-
36506	Förderung anderer Träger	- 1.677.732	- 1.334.777	342.955	20,4 %	- 33.310	110.899	- 1.505.803	171.026	11,4 %
36602	Jugendzentren, Jugendclubs u. ä.	- 76.430	- 62.021	14.409	18,9 %	4.911	459	- 50.100	- 11.921	- 23,8 %
36603	Sonstige Einrichtungen der Jugendarbeit	- 76.509	- 69.747	6.762	8,8 %	- 39.178	5.516	- 62.124	- 7.623	- 12,3 %
36701	Sonstige Einrichtungen der Kinder-, Jugend- und Familienhilfe	- 29	- 3.784	- 3.755	-	- 3.756	28	- 3.257	- 527	- 16,2 %
42101	Allgemeine Sportförderung	- 14.633	- 14.858	- 225	- 1,5 %	- 2.134	6.724	- 18.834	3.976	21,1 %
42401	Kommunale Sportstätten	- 206.568	- 126.233	80.335	38,9 %	- 34.970	91.287	- 160.328	34.095	21,3 %
42402	Kommunale Bäder	- 95.731	- 102.563	- 6.832	- 7,1 %	- 21.806	14.863	- 107.080	4.517	4,2 %
51101	Bauliche Planung	- 200.644	- 121.653	78.991	39,4 %	- 64.052	0	- 103.222	- 18.431	- 17,9 %
52103	Bauverwaltung/Bauaufsicht, Bauliche Ausführung	- 88.677	- 70.954	17.723	20,0 %	308.880	0	- 70.998	44	0,1 %
52301	Denkmalschutz und Denkmalpflege	- 1.174	- 632	542	46,2 %	- 632	0	- 609	- 23	- 3,8 %
53101	Straßenbeleuchtung	- 70.555	- 66.773	3.782	5,4 %	- 2.521	2.468	- 67.077	304	0,5 %
53102	Elektrizitätsversorgung	165.034	170.789	5.755	3,5 %	- 945	0	169.135	1.654	1,0 %
53103	Windpark Schwarzenberg	196.994	197.380	386	0,2 %	- 961	0	211.074	- 13.694	- 6,5 %
53201	Gasversorgung	7.500	8.100	600	8,0 %	0	0	8.432	- 332	- 3,9 %
53301	Wasserversorgung	60.197	136.259	76.062	126,4 %	- 122.825	211.227	- 104.940	241.199	229,8 %
53701	Abfallwirtschaft	61.940	130.258	68.318	110,3 %	- 9.260	0	- 819	131.077	-
53801	Abwasserbeseitigung	0	5	5	-	- 27.383	173.728	0	5	-
54101	Gemeindestraßen	- 336.425	- 274.650	61.775	18,4 %	- 177.150	415.717	- 304.591	29.941	9,8 %
54501	Straßenreinigung und Winterdienst	- 51.054	- 48.096	2.958	5,8 %	- 19.538	0	- 90.185	42.089	46,7 %
54703	Sonstiger ÖPNV	- 9.616	- 7.698	1.918	20,0 %	- 2.622	0	- 7.511	- 187	- 2,5 %
55101	Öffentliche Anlagen	- 32.097	- 31.724	373	1,2 %	- 18.595	2.040	- 31.802	78	0,2 %
55201	Öffentliche Gewässer, wasserbauliche Anlagen, Gewässerschutz	- 30.117	- 26.297	3.820	12,7 %	- 10.631	0	- 17.576	- 8.721	- 49,6 %
55301	Friedhofs- und Bestattungswesen	- 176.323	- 225.175	- 48.852	- 27,7 %	- 135.933	63.165	- 268.160	42.985	16,0 %
55401	Naturschutz/Landschaftspflege	- 26.710	- 16.470	10.240	38,3 %	- 5.332	19.899	- 15.504	- 966	- 6,2 %
55501	Kommunale Forstwirtschaft	- 46.792	127.166	173.959	371,8 %	- 7.192	29.615	434.166	- 307.000	- 70,7 %
55503	Förderung der Landwirtschaft	- 20.071	- 36.667	- 16.596	- 82,7 %	- 4.117	1.638	13.729	- 50.396	- 367,1 %
57101	Wirtschaftsförderung	- 13.163	- 12.651	512	3,9 %	- 3.298	1.124	- 12.725	74	0,6 %
57102	Zweckverband Interkommunale Zusammenarbeit Hinterland	- 5.621	- 1.785	3.836	68,3 %	- 2.785	0	- 5.287	3.502	66,2 %
57103	Dorferneuerung/Stadtumbau	- 914	- 2.715	- 1.801	- 197,0 %	- 2.715	0	- 885	- 1.829	- 206,7 %
57301	Bürgerhäuser, Dorfgemeinschaftshäuser	- 393.100	- 337.476	55.623	14,1 %	- 95.930	104.252	- 407.923	70.447	17,3 %
57302	Gemeindezentrum Breidenbach	- 129.330	- 147.557	- 18.227	- 14,1 %	- 63.444	39.379	- 146.268	- 1.289	- 0,9 %
57303	Sonstige öffentliche Einrichtungen und Unternehmen	- 12.393	- 19.147	- 6.754	- 54,5 %	- 10.379	4.596	- 12.514	- 6.633	- 53,0 %
57501	Tourismusförderung	- 7.837	- 7.475	362	4,6 %	- 4.876	2.195	- 8.340	865	10,4 %
61101	Steuern, Zuweisungen, Umlagen	5.290.289	5.616.984	326.695	6,2 %	- 2.327	75.131	5.180.073	436.911	8,4 %
61201	Sonstige allgemeine Finanzwirtschaft	465.133	304.709	- 160.424	- 34,5 %	436.748	35.791	394.375	- 89.666	- 22,7 %
Insgesamt		**5.097**	**1.649.331**	**1.644.234**	**-**	**0**	**1.630.266**	**891.065**	**758.266**	**85,1 %**

Kurzerläuterungen der Teilergebnisrechnungen

In den Teilergebnisrechnungen der Gemeinde Breidenbach wurden die Ergebnisse **nach** internen Leistungsverrechnungen bzw. -beziehungen (ILV/ILB) abgebildet.

Im Haushaltsplan 2022 waren innere Verrechnungen für Bauhof (Dienstleistungsbetrieb), Verwaltung, Wassermeister- und Hausmeisterleistungen sowie kalkulatorische Zinsen geplant. Der Jahresabschluss zeigte die ermittelten Kosten u. Erlöse. Für den Bereich der ILV wird das Auftragserfassungsprogramm LIMES eingesetzt, das die Arbeiten des Bauhofes genau erfasst. Als Haushaltsansatz werden die Vorjahreswerte plus Tariferhöhungen eingesetzt. Da die Einsatzzeiten und -orte ständig wechseln, kommt es zu größeren Abweichungen zwischen Plan und Ist. Eine produktbezogene Zuordnung der Verwaltungspersonalkosten wird jährlich aktualisiert. Die ILV/ILB ist stets ausgeglichen und hat somit keinen Einfluss auf die Ergebnisrechnung mit ihren Ergebnissen. Die Teilrechnungen zeigten damit ein realitätsnahes Ergebnis.

Die vorstehende Übersicht zeigt in aufsteigender Reihenfolge die einzelnen Produkte und ist größtenteils selbsterklärend. Wir haben weitgehend auf eine detaillierte Beschreibung der einzelnen Produkte verzichtet. Zur Analyse der Einzelabschlüsse wird auf den sehr detaillierten Anhang und den ausführlichen Rechenschaftsbericht zum Jahresabschluss verwiesen. Weitere Ausführungen können aus Ziffer 5.1 des Berichtes entnommen werden.

Die Prüfung der Teilergebnisrechnungen erfolgte anhand von ausreichenden Stichproben, entsprechende Belege wurden bei Bedarf hinzugezogen. Die Teilergebnisrechnungen stimmten mit der Ergebnisrechnung überein.

Nach dem Fortgeschriebenen Ansatz wurde im Ergebnishaushalt mit 5.100 € ein geringer Überschuss erwartet. Der Jahresabschluss wies ein weitaus positiveres Ergebnis von **1,649 Mio. €** aus. Die Gründe für die Verbesserung waren vielseitig und sind den Ziffern 5.1 bis 5.3 dieses Berichtes zu entnehmen.

Die nennenswertesten positiven Abweichungen ergaben sich bei den Produkten Unterstützung der Verwaltungsführung u. a. (0,381 Mio. €), den Kindertagesstätten (0,343 Mio. €), den Steuern und allgemeinen Zuweisungen (0,327 Mio. €), der Forstwirtschaft (0,174 Mio. €) und den Ordnungsangelegenheiten (0,118 Mio. €).

Negative Abweichungen ergaben sich in erster Linie wiederum bei der sonstigen allgemeinen Finanzwirtschaft (0,160 Mio. €).

Folgende Produkte wurden näher untersucht:

Sowohl hinsichtlich der Planung als auch im Vorjahresvergleich zeigten sich beim **Produkt 11101 – Unterstützung der Verwaltungsführung u. a. –** gravierende Veränderungen. Bei einer defizitären Planung in Höhe von 0,417 Mio. € musste zum Jahresabschluss nur ein Minus von 35.210 € ausgewiesen werden. Gegenüber 2021 betrug die

Verbesserung 0,273 Mio. €. Diese Entwicklung basierte auf den größtenteils überplanmäßigen Auflösungen von Pensions- und Beihilfenrückstellungen i. H. v. 0,370 Mio. € (Vorjahr: 11.700 €). Ursächlich dafür war ein im Berichtsjahr verstorbener Versorgungsempfänger.

Das **Produkt 36506 – Förderung anderer Träger –** wies eine Deckungslücke von 1,335 Mio. € aus. Gegenüber dem Vorjahr hatte sich das Defizit um 0,171 Mio. € auf das Niveau des Haushaltsjahres 2020 verringert. Unverändert erforderte der Betrieb der Kinderbetreuungseinrichtungen aber den mit Abstand höchsten Zuschuss aus allgemeinen Deckungsmitteln. Der herausragende Teil der Aufwendungen bezog sich mit 1,988 Mio. € (Vorjahr: 2,051 Mio. €) auf die Zuweisungen an die Träger der Kindertagesstätten. Im Zuge der Prüfung lagen uns die Endabrechnungen für 2021 vor. An die Gemeinde wurden 99.400 € zurückgezahlt, abgebildet bei den außerordentlichen (periodenfremden) Erträgen.

Hierfür in 2021 gebildete Rückstellungen i. H. v. 0,227 Mio. € mussten im Berichtsjahr in voller Höhe als außerplanmäßige Erträge aufgelöst werden. Nach abschließender Bewertung war die damalige Rückstellungsbildung nicht notwendig. Unabhängig davon wurden für die ausstehenden 2022er Endabrechnungen Rückstellungen von 0,242 Mio. € gebucht. Auch diese Rückstellungen waren deutlich zu hoch ausgefallen. Tatsächlich fielen im Folgejahr noch Schlusszahlungen für 2022 in Höhe von nahezu exakt 76.000 € an.

Im Rahmen unserer Prüfung haben wir die **Produkte 53301 – Wasserversorgung –** und **53801 – Abwasserbeseitigung –** hinsichtlich der KAG-Abschlussbedingungen untersucht. Die Gemeinde hatte ein externes Unternehmen mit der Vorauskalkulation der Jahre 2020 bis 2022 (Abwasser) sowie der Nachkalkulation für die Jahre 2016 bis 2019 bzw. 2020 bis 2022 beauftragt, mit Ausnahme der Nachkalkulation 2020 bis 2022 lagen die Ergebnisse zur Prüfung vor. Für die Wasserversorgung waren die Vorauskalkulationen 2020 bis 2023 erstellt, auch die Nachkalkulationen der Jahre 2019 und 2020 lagen uns vor.

Beim **Produkt 53301 – Wasserversorgung –** war ein Überschuss von 0,136 Mio. € ausgewiesen. Die Planung wies deutlich niedrigere 60.200 € aus.

Ein von der Gemeinde für den Jahresabschluss (JA) 2022 erstellter KAG-Abschluss wies einen Überschuss von 0,115 Mio. € aus. Eine Zuführung zur Gebührenausgleichsrücklage musste nicht erfolgen, da noch Vorjahresdefizite in Höhe von 0,126 Mio. € auszugleichen waren. Korrespondierend folgte ein nur noch geringer Verlustvortrag in die Gebührenvorauskalkulationen. Für die Jahre 2019 und 2020 lagen uns auch die im Juli 2022 durch ein externes Unternehmen erstellten KAG-Nachkalkulationen vor. Es wurde ein kalkulatorischer Zinssatz von 3 % angewandt. Das für beide Jahre festgestellte Ergebnis ergab einen geringfügigen Überschuss von 4.780 €. Wir haben die Berechnungsunterlagen stichprobenweise überprüft. Die hier festgestellten und etwas abweichenden Zahlen hatte die Gemeinde bereits im JA 2021 korrekt verarbeitet.

Beim **Produkt 53801 – Abwasserbeseitigung –** war nach Planung und Ergebnis erneut Kostendeckung ausgewiesen.

Ein von der Gemeinde für den JA 2022 erstellter KAG-Abschluss wies ein Defizit in Höhe von 71.360 € aus, dieser Betrag wurde korrespondierend der Gebührenausgleichsrücklage (GAR) entnommen und als Ertrag gebucht. Danach reduzierte sich der Bestand der GAR auf 91.680 €. Für die Jahre 2020 bis 2022 war ein Unternehmen mit den KAG-Nachkalkulationen beauftragt, Ergebnisse lagen der Kommune zum Prüfungszeitpunkt nicht vor.

Das **Produkt 55501 – Kommunale Forstwirtschaft –** wies einen Überschuss von 0,127 Mio. € aus. Nach der Veranschlagung war ein Defizit von rd. 47.000 € erwartet worden. In 2021 schloss das Produkt mit einem Überschuss von 0,434 Mio. € ab. Hinsichtlich der Entwicklung zum Vorjahr waren die ordentlichen Erträge um 0,173 Mio. € niedriger ausgefallen. Die Holzverkaufserlöse von 0,539 Mio. € zeigten zwar einen Aufwärtstrend, die Bundes- und Landeszuweisungen fielen mit rd. 39.300 € aber deutlich niedriger aus. Bei den ordentlichen Aufwendungen war dagegen ein Zuwachs um 0,136 Mio. € auf 0,455 Mio. € zu verzeichnen. Die umfangreichsten Kosten entfielen mit 0,177 Mio. € auf die Instandsetzung von Waldwegen.

Weitere Ausführungen können aus Ziffer 5.1 des Berichtes entnommen werden.

6. Erläuterungen zur Finanzrechnung

Finanzrechnung vom 1. Januar bis 31. Dezember 2022

Finanzrechnung 2022			Fortgeschr. Ansatz Haushaltsjahr	Ergebnis HH-Jahr	Vergleich Ansatz/ Ergebnis	Abweichung	Ergebnis Vorjahr	Vergleich Ergebnis/ Vorjahresergebnis	Abweichung
Pos.	Bezeichnung		alle Beträge in EUR						
1	Privatrechtliche Leistungsentgelte	+	572.150	845.873	273.723	47,8 %	692.305	153.568	22,2 %
2	Öffentlich-rechtliche Leistungsentgelte	+	1.711.049	1.805.858	94.809	5,5 %	1.635.300	170.558	10,4 %
3	Kostenersatzleistungen und -erstattungen	+	122.926	254.162	131.236	106,8 %	72.746	181.416	249,4 %
4	Steuern und steuerähnliche Erträge einschl. Erträge aus gesetzlichen Umlagen	+	9.453.636	9.605.541	151.905	1,6 %	9.497.932	107.609	1,1 %
5	Einzahlungen aus Transferleistungen	+	321.215	361.521	40.306	12,5 %	388.569	- 27.048	- 7,0 %
6	Zuweisungen und Zuschüsse für laufende Zwecke und allgemeine Umlagen	+	1.953.871	1.820.653	- 133.218	- 6,8 %	1.482.444	338.209	22,8 %
7	Zinsen und sonstige Finanzeinzahlungen	+	262.806	- 38.905	- 301.711	- 114,8 %	67.363	- 106.268	- 157,8 %
8	Sonstige ordentliche und außerordentliche Einzahlungen, die sich nicht aus Investitionstätigkeit ergeben	+	261.247	422.851	161.604	61,9 %	344.522	78.329	22,7 %
9	**Summe Einzahlungen aus lfd. Verwaltungstätigkeit**	**+**	**14.658.900**	**15.077.555**	**418.655**	**2,9 %**	**14.181.181**	**896.374**	**6,3 %**
10	Personalauszahlungen	-	2.530.094	2.474.955	- 55.138	- 2,2 %	2.285.396	189.559	8,3 %
11	Versorgungsauszahlungen	-	108.744	111.412	2.668	2,5 %	112.625	- 1.213	- 1,1 %
12	Auszahlungen für Sach- und Dienstleistungen	-	2.952.601	2.538.664	- 413.937	- 14,0 %	2.790.170	- 251.506	- 9,0 %
13	Auszahlungen für Transferleistungen	-	0	0	0	-	0	0	-
14	Auszahlungen für Zuweisungen und Zuschüsse für lfd. Zwecke sowie besondere Finanzauszahlungen	-	2.095.708	1.819.560	- 276.148	- 13,2 %	2.010.787	- 191.227	- 9,5 %
15	Auszahlungen für Steuern einschl. Auszahlungen aus gesetzlichen Umlageverpflichtungen	-	5.999.880	6.000.181	301	0,0 %	5.963.150	37.031	0,6 %
16	Zinsen und ähnliche Auszahlungen	-	173.182	162.490	- 10.692	- 6,2 %	205.038	- 42.548	- 20,8 %
17	Sonstige ordentliche und außerordentliche Auszahlungen, die sich nicht aus Investitionstätigkeit ergeben	-	71.870	82.837	10.966	15,3 %	57.734	25.103	43,5 %
18	**Summe Auszahlungen aus lfd. Verwaltungstätigkeit**	**-**	**13.932.079**	**13.190.098**	**- 741.981**	**- 5,3 %**	**13.424.900**	**- 234.802**	**- 1,7 %**
19	**Zahlungsmittelüberschuss/Zahlungsmittelbedarf aus laufender Verwaltungstätigkeit**		**726.821**	**1.887.457**	**1.160.635**	**159,7 %**	**756.281**	**1.131.176**	**149,6 %**
20	Einzahlungen aus Investitionszuweisungen und -zuschüssen sowie aus Investitionsbeiträgen	+	370.700	604.135	233.435	63,0 %	494.427	109.708	22,2 %
21	Einzahlungen aus Abgängen von Gegenständen des Sachanlage- und des immateriellen Anlagevermögens	+	460.000	21.606	- 438.394	- 95,3 %	508.545	- 486.939	- 95,8 %
22	Einzahlungen aus Abgängen von Gegenständen des Finanzanlagevermögens	+	0	0	0	-	0	0	-
23	**Summe Einzahlungen aus Investitionstätigkeit**	**+**	**830.700**	**625.741**	**- 204.959**	**- 24,7 %**	**1.002.972**	**- 377.231**	**- 37,6 %**
24	Auszahlungen für den Erwerb von Grundstücken und Gebäuden	-	272.856	291.650	18.794	6,9 %	135.598	156.052	115,1 %
25	Auszahlungen für Baumaßnahmen	-	2.416.766	595.339	- 1.821.427	- 75,4 %	1.028.977	- 433.638	- 42,1 %
26	Auszahlungen für Investitionen in das sonstige Sachanlagevermögen und immaterielle Anlagevermögen	-	221.604	79.356	- 142.248	- 64,2 %	129.848	- 50.492	- 38,9 %
27	Auszahlungen für Investitionen in das Finanzanlagevermögen	-	13.572	12.937	- 635	- 4,7 %	13.584	- 647	- 4,8 %
28	**Summe Auszahlungen aus Investitionstätigkeit**	**-**	**2.924.798**	**979.282**	**- 1.945.516**	**- 66,5 %**	**1.308.007**	**- 328.725**	**- 25,1 %**
29	**Zahlungsmittelüberschuss/Zahlungsmittelbedarf aus Investitionstätigkeit**		**- 2.094.098**	**- 353.541**	**1.740.557**	**83,1 %**	**- 305.035**	**- 48.506**	**- 15,9 %**
30	**Zahlungsmittelüberschuss/Zahlungsmittelfehlbedarf**		**- 1.367.277**	**1.533.915**	**2.901.192**	**212,2 %**	**451.246**	**1.082.669**	**239,9 %**
31	Einzahlungen aus der Aufnahme von Krediten und inneren Darlehen und wirtschaftlich vergleichbaren Vorgängen für Investitionen	+	500.000	1.405.000	905.000	181,0 %	0	1.405.000	-
32	Auszahlungen für die Tilgung von Krediten und inneren Darlehen und wirtschaftlich vergleichbaren Vorgängen für Investitionen	-	515.206	445.353	- 69.853	- 13,6 %	558.901	- 113.548	- 20,3 %
33	**Zahlungsmittelüberschuss/Zahlungsmittelbedarf aus Finanzierungstätigkeit**		**- 15.206**	**959.647**	**974.853**	**-**	**- 558.901**	**1.518.548**	**271,7 %**
34	**Änderung des Zahlungsmittelbestandes zum Ende des Haushaltsjahres**		**- 1.382.483**	**2.493.562**	**3.876.045**	**280,4 %**	**- 107.655**	**2.601.217**	**-**
35	Haushaltsunwirksame Einzahlungen (u. a. fremde Finanzmittel, Rückzahlung von angelegten Kassenmitteln, Aufnahme von Liquiditätskrediten)	+	0	- 42.467	- 42.467	-	2.948.437	- 2.990.904	- 101,4 %
36	Haushaltsunwirksame Auszahlungen (u. a. fremde Finanzmittel, Anlegung von Kassenmitteln, Rückzahlung von Liquiditätskrediten)	-	0	19.483	19.483	-	2.943.323	- 2.923.840	- 99,3 %
37	**Zahlungsmittelüberschuss/Zahlungsmittelfehlbedarf aus haushaltsunwirksamen Zahlungsvorgängen**		**0**	**- 61.950**	**- 61.950**	**-**	**5.114**	**- 67.064**	**-**
38	**Bestand an Zahlungsmitteln zu Beginn des Haushaltsjahres**		**3.172.448**	**3.172.448**	**0**	**0,0 %**	**3.274.990**	**- 102.542**	**- 3,1 %**
39	**Veränderung des Bestands an Zahlungsmitteln**		**- 1.382.483**	**2.431.612**	**3.814.095**	**275,9 %**	**- 102.541**	**2.534.153**	**-**
40	**Bestand an Zahlungsmitteln am Ende des Haushaltsjahres**		**1.789.965**	**5.604.061**	**3.814.096**	**213,1 %**	**3.172.449**	**2.431.612**	**76,6 %**

Die **Finanzrechnung** ist die dritte Komponente des Rechnungslegungssystems NKRS und dient der Dokumentation, Überwachung und Steuerung der Zahlungsströme.

Diese vermittelt Informationen über die Zahlungsmittelbestände der Kommune und gibt Auskunft darüber, wie die Kommune finanzielle Mittel erwirtschaftet hat und welche zahlungswirksamen Investitions- und Finanzierungsmaßnahmen vorgenommen wurden.

Aus vg. Gründen enthält die Finanzrechnung alle eingegangenen Einzahlungen (Geldzuflüsse) und die geleisteten Auszahlungen (Geldabflüsse) innerhalb einer Rechnungsperiode einschließlich der entsprechenden kreditwirtschaftlichen Vorgänge und stellt abschließend die Veränderung des liquiden Geldbestandes dar.

Die Finanzrechnung wird dabei in drei Stufen differenziert:

- Zahlungsmittelfluss aus **Verwaltung**stätigkeit
- Zahlungsmittelfluss aus **Investition**stätigkeit
- Zahlungsmittelfluss aus **Finanzierung**stätigkeit

Zusammen mit dem Zahlungsmittelbestand am Anfang der Periode werden die vg. Finanzmittelflüsse zum Zahlungsmittelbestand am Ende der Periode summiert.

Die dem Jahresabschluss als Anlagen beizufügenden (Teil-)Finanzrechnungen lagen zur Prüfung vor.

Erläuterungen zur Finanzrechnung:

Im **Verwaltungsbereich** wurde bei Einzahlungen von rd. 15,1 Mio. € und Auszahlungen von annähernd 13,2 Mio. € ein Zahlungsmittelüberschuss von fast 1,9 Mio. € (2021: 0,756 Mio. €) erzielt. Gegenüber der Planung verbesserte sich das Ergebnis um 1,160 Mio. €, im Wesentlichen resultierend aus Minderauszahlungen von rd. einer dreiviertel Mio. €, größtenteils bei den Sach- und Dienstleistungen. Zusätzlich standen saldierte Mehreinzahlungen von 0,419 Mio. € zur Verfügung. Die summenmäßigen und prozentualen Abweichungen von den Ansätzen werden auf der vorherigen Seite für die einzelnen Finanzrechnungspositionen dargestellt.

Nach dem Fortgeschriebenen Haushaltsansatz wies der **Investitionsbereich** einen Zahlungsmittelbedarf von nahezu 2,1 Mio. € aus. Tatsächlich betrug der zum Jahresabschluss ermittelte Zahlungsmittelbedarf 0,354 Mio. € und war damit, wie in den Vorjahren, weitaus niedriger ausgefallen.

Die geplanten Einzahlungen von 0,831 Mio. € wurden zu drei Viertel kassenwirksam. Schwerpunktmäßig entfielen Zahlungseingänge mit 0,604 Mio. € auf Investitionszuweisungen und -beiträge. Davon entfielen 0,286 Mio. € auf Zuweisungen vom Land und 0,273 Mio. € auf Beiträge (überwiegend Erschließungs- und Straßenbeiträge). Wir haben die Straßenbeitragsveranlagung der Achenbacher Straße (Endveranlagungssumme: 0,345 Mio. €) bereits im Zuge der 2022er Kassenprüfung untersucht.

Für investive Auszahlungen lag der Fortgeschriebene Ansatz bei über 2,9 Mio. €. Davon konnten im Berichtsjahr mit 0,979 Mio. € nur ein Drittel verausgabt werden. Hieraus resultierten wieder umfangreiche Restebildungen von in der Summe 1,984 Mio. €. Eine detaillierte Zuordnung zu den Einzelmaßnahmen weist der Anhang zum Jahresabschluss auf den Seiten 20 und 21 aus. Hinsichtlich der zahlungswirksamen Investitionstätigkeit waren schwerpunktmäßig Auszahlungen für die Wasserversorgung (Hauptstraße 0,153 Mio. € und Boxbachstraße rd. 95.000 €), den Grunderwerb beim Produkt Liegenschaften mit 0,151 Mio. € und dem Straßenbau Im Bornbachsfeld mit 0,101 Mio. € anzuführen.

Bei der **Finanzierungstätigkeit** war ein Zahlungsmittelüberschuss von 0,960 Mio. € ausgewiesen. Den Kreditaufnahmen von 1,405 Mio. € standen Kredittilgungen von 0,445 Mio. € gegenüber. Die Kreditaufnahmen überstiegen in 2022 den Cash-Flow aus Investitionstätigkeit um 1,051 Mio. €. Damit lagen die Investitionskredite über der Deckungslücke aus Investitionstätigkeit, also wurden unzulässigerweise Investitionskredite für zweckfremde Finanzierungen eingesetzt

Der **Finanzmittelfluss** aus den drei Cash-Flow-Rechnungen sowie des Saldos aus haushaltsunwirksamen Zahlungen (- 61.950 €) betrug summiert für das Haushaltsjahr 2022 somit 2,432 Mio. €. Nach dem Fortgeschriebenen Ansatz waren dagegen um fast 1,4 Mio. € rückläufige Finanzmittel erwartet worden. Unter Berücksichtigung des Anfangsbestandes aus Flüssigen Mitteln (3,172 Mio. €) betrug der **Endbestand 5,604 Mio. €**.

Als Prüfungsergebnis lässt sich folgendes feststellen:

Der Finanzmittelbestand am Anfang des Haushaltsjahres entspricht der Position "Flüssige Mittel" des Jahresabschlusses 2021. Der Finanzmittelbestand am Ende des Haushaltsjahres 2022 entspricht der Position "Flüssige Mittel" der Vermögensrechnung 2022. Er wird auch im Tagesabschluss korrespondierend ausgewiesen. Die Finanzrechnung steht im Einklang mit der Vermögens- und Ergebnisrechnung. Die Übereinstimmung der Finanzrechnung mit den formellen gesetzlichen Vorgaben kann bestätigt werden.

7. Zusammenfassung der Prüfungsergebnisse

Der Jahresabschluss zum 31. Dezember 2022 ist der Revision zur Prüfung vorgelegt worden. Der Abschluss war ordnungsgemäß aus der Buchhaltung entwickelt. Nach § 112 Absatz 9 HGO soll der Jahresabschluss innerhalb von vier Monaten nach Ablauf des Haushaltsjahres aufgestellt und die Gemeindevertretung unverzüglich über die wesentlichen Ergebnisse des Abschlusses unterrichtet werden.

Ausgangspunkt war der von uns unmittelbar zuvor geprüfte Jahresabschluss 2021, dieser konnte daher zwangsläufig von der Gemeindevertretung noch nicht festgestellt werden. Folglich stand auch die Entlastung des Gemeindevorstandes noch aus.

Die **Vermögens- und Schuldposten** sind ausreichend nachgewiesen und richtig sowie vollständig erfasst. Diese sind unter Beachtung der GemHVO, der Vorschriften zur Haushaltswirtschaft mit doppelter Buchführung nach der HGO sowie unter Beachtung der Grundsätze ordnungsmäßiger Buchführung angesetzt und bewertet. Der Ausweis ist nach Muster 18 (Vermögensrechnung) zu § 49 GemHVO ausgerichtet. Die **Ergebnis-** und **Finanzrechnung** lagen entsprechend Muster 14 und 15 vor; für die Teilergebnis- und Teilfinanzrechnungen waren Muster 16 bzw. 17 maßgebend.

Im **Anhang** sind die erforderlichen Angaben nach dem in § 50 GemHVO vorgesehenen Umfang richtig und weitgehend vollständig aufgenommen.

Der **Rechenschaftsbericht** enthält die in § 51 GemHVO vorgeschriebenen Angaben und steht im Einklang mit dem Jahresabschluss sowie den bei der Prüfung gewonnenen Erkenntnissen.

Im Ergebnis unserer Prüfung stellen wir zu den wirtschaftlichen Verhältnissen der Gemeinde Breidenbach folgendes fest:

Für die **Haushaltsführung** des Haushaltsjahres 2022 lag eine Haushaltsgenehmigung der Kommunalaufsicht vor. Wir verweisen auf Ziffer 3.1.3 unseres Berichtes.

Die **Vermögensrechnung** schließt mit einer um 3,2 % auf rd. 66,5 Mio. € angewachsenen Bilanzsumme ab. Hiervon entfielen fast 51,5 Mio. € bzw. 77,4 % (Vorjahr: 80,7 %) auf das etwas verminderte Sachanlagevermögen. Das Finanzanlagevermögen blieb mit 6,567 Mio. € nahezu unverändert. In Folge des positiven Jahresergebnisses vermehrte sich das Eigenkapital um 4,2 % auf rd. 41,4 Mio. €; dies entspricht einer Eigenkapitalquote von 62,2 % (Vorjahr: 61,6 %). Hinsichtlich der Entwicklung verweisen wir auf Ziffer 4 (Eigenkapital) des Berichtes. Damit ist die Gemeinde zum Stichtag bilanziell nicht überschuldet. Die langfristigen Darlehen erhöhten sich um ein Zehntel auf annähernd 10,5 Mio. €. Am Bilanzstichtag wurden weiterhin keine Liquiditätskredite benötigt.

Die **Ergebnisrechnung** des Haushaltsjahres 2022 schloss mit einem Überschuss von 1,649 Mio. € ab, gegenüber dem Vorjahr hatte sich der Betrag fast verdoppelt. Hinsichtlich der Planung war nach Entwicklung und Bewertung der Ergebnislage zum Jahresende eine Verbesserung um 1,644 Mio. € eingetreten. Hierzu trug in erster Linie das um nahezu 1,6 Mio. € bessere Verwaltungsergebnis bei. Ursächlich dafür waren in erster Linie die saldierten Mehrerträge von rd. 1,2 Mio. €, die fast zur Hälfte aus Rückstellungsauflösungen resultierten. Daneben trugen Minderaufwendungen von annähernd 0,4 Mio. € zur positiven Entwicklung bei, insbesondere durch Einsparungen bei den Sach- und Dienstleistungen in Höhe von 0,362 Mio. €

In der **Finanzrechnung** war gegenüber 2021 eine Mehrung des Finanzmittelbestandes um über 2,4 Mio. € – bei eingeplanter Minderung von rd. 1,4 Mio. € – zu verzeichnen. Danach betrug der Finanzmittelbestand am Ende des Berichtsjahres 5,604 Mio. €. Dies entsprach den Flüssigen Mitteln der Bilanz. Im Verwaltungsbereich wurde bei Einzahlungen von rd. 15,1 Mio. € und Auszahlungen von fast 13,2 Mio. € ein positives Ergebnis von 1,887 Mio. € erzielt. Im Investitionsbereich war ein negativer Cash-Flow von 0,354 Mio. € ausgewiesen. Nach der Planung (Fortgeschriebener Ansatz) war dagegen ein weitaus höheres Defizit von annähernd 2,1 Mio. € erwartet worden. Den tatsächlichen Einzahlungen von 0,626 Mio. € standen Auszahlungen von 0,979 Mio. € gegenüber. Bei der Finanzierungstätigkeit war ein Zahlungsmittelüberschuss von 0,960 Mio. € ausgewiesen. Hier standen den Kreditaufnahmen von 1,405 Mio. € deutlich niedrigere Kredittilgungen in Höhe von 0,445 Mio. € gegenüber.

Im Bereich der Ergebnis- und Finanzrechnung sind entsprechend den Produkten 56 Teilrechnungen aufgestellt worden. Der Abschluss der Teilergebnisrechnungen **(einschl. Gebührenhaushalte)** wurde unter Ziffer 5.4 dargestellt. Die investiven Teilfinanzrechnungen sind unter Ziffer 6 erläutert.

8. Prüfungsbestätigung

Wir haben den von der Gemeinde Breidenbach gem. § 112 HGO aufgestellten Jahresabschluss – bestehend aus Vermögens-, Ergebnis- und Finanzrechnung – sowie Anhang und Rechenschaftsbericht für das Haushaltsjahr 2022 geprüft. Die Aufstellung von Jahresabschluss, Anhang und Rechenschaftsbericht liegen in der Verantwortung des Gemeindevorstandes der Gemeinde Breidenbach.

Die Revision hat den Jahresabschluss 2022 insbesondere daraufhin geprüft, ob

- der Haushaltsplan eingehalten ist,
- die einzelnen Rechnungsbeträge sachlich und rechnerisch vorschriftsmäßig begründet und belegt sind,
- bei den Einnahmen und Ausgaben, den Erträgen und Einzahlungen, Aufwendungen und Auszahlungen sowie bei der Vermögens- und Schuldenverwaltung nach den gesetzlichen Vorschriften verfahren worden ist,
- die Anlagen zum Jahresabschluss vollständig und richtig sind,
- der Jahresabschluss nach § 112 HGO ein den tatsächlichen Verhältnissen entsprechendes Bild der Vermögens-, Finanz- und Ertragslage der Gemeinde darstellt,
- der Rechenschaftsbericht nach § 112 Abs. 3 HGO und § 51 GemHVO eine zutreffende Vorstellung von der Lage der Gemeinde vermittelt.

Wir sind der Auffassung, dass unsere Prüfung eine hinreichend sichere Grundlage für unsere Beurteilung bildet.

Unsere Prüfung hat zu keinen Einschränkungen geführt. Auf dieser Grundlage wird festgestellt, dass der Jahresabschluss und die den Jahresabschluss erläuternden Anlagen den Vorschriften entsprechen und unter Beachtung der Grundsätze ordnungsmäßiger Buchführung ein den tatsächlichen Verhältnissen entsprechendes Bild der Vermögens-, Finanz- und Ertragslage der Gemeinde Breidenbach für das Haushaltsjahr 2022 vermitteln.

Der Gemeindevorstand legt den Jahresabschluss mit dem Schlussbericht der Revision des Landkreises Marburg-Biedenkopf nach § 113 HGO der Gemeindevertretung zur Beratung und Beschlussfassung über den Jahresabschluss und zugleich zur Entscheidung über die Entlastung des Gemeindevorstandes nach § 114 HGO vor.

Marburg, 5. September 2024



Thomas Decher
Leiter der Revision

Vermögensrechnung (Bilanz) 2022

Gemeinde: 00 Gemeinde Breidenbach

Nr.	Bezeichnung	Ergebnis 2022	Ergebnis 2021
1	2	3	4
Aktiva			
1	**Anlagevermögen**	**58.425.259,30**	**59.023.647,63**
1.1	**Immaterielle Vermögensgegenstände**	**391.317,00**	**441.746,00**
1.1.1	Konzessionen, Lizenzen und ähnliche Rechte	4.853,00	7.283,00
	02400000 Lizenzen, DV-Software	*4.853,00*	*7.283,00*
1.1.2	Geleistete Investitionszuweisungen und -zuschüsse	386.464,00	434.463,00
	03520000 Geleistete Investitionszuschüsse an Gemeinden (GV)	*3.417,00*	*3.917,00*
	03570000 Geleistete Investitionszuschüsse an private Unternehmen	*24.083,00*	*25.166,00*
	03580000 Geleistete Investitionszuschüsse an übrige Bereiche	*358.964,00*	*405.380,00*
1.2	**Sachanlagen**	**51.467.006,62**	**52.027.903,26**
1.2.1	Grundstücke, grundstücksgleiche Rechte	8.246.528,17	8.114.220,36
	05000000 Unbebaute Grundstücke	*6.098.998,95*	*5.973.818,65*
	05100000 Bebaute Grundstücke - mit eigenen Bauten -	*2.130.357,60*	*2.123.230,09*
	05110000 Bebaute Grundstücke - fremden Bauten -	*17.171,62*	*17.171,62*
1.2.2	Bauten einschließlich Bauten auf fremden Grundstücken	8.517.082,00	8.898.850,00
	05310000 Kindergärten, -tagesstätten und -horte, Jugend- und Freizeiteinrichtungen	*2.269.164,00*	*2.364.118,00*
	05330000 Sportanlagen, Schwimm- und Hallenbäder	*554.657,00*	*594.741,00*
	05350000 Theater, Bürgerhäuser, Büchereien / Bibliotheken	*2.091.582,00*	*2.180.196,00*
	05360000 Brand- und Katastropheneinrichtungen	*1.922.293,00*	*1.976.334,00*
	05370000 Leichenhallen, sonstige Friedhofsgebäude	*47.149,00*	*102.215,00*
	05390000 Sonstige Betriebsgebäude	*422.161,00*	*443.666,00*
	05400000 Verwaltungsgebäude	*936.504,00*	*972.154,00*
	05500000 andere Bauten	*230.618,00*	*240.160,00*
	05600000 Grundstückseinrichtungen	*42.954,00*	*25.266,00*
1.2.3	Sachanlagen im Gemeingebrauch, Infrastrukturvermögen	30.798.233,49	30.405.140,49
	06130000 Gemeindestraßen, Straßen innerhalb von Ortsdurchfahrgrenzen	*4.338.612,00*	*4.653.264,00*
	06140000 Wege, Plätze	*346.621,00*	*381.283,00*
	06190000 Sonstiges allgemeines Infrastrukturvermögen	*600.190,27*	*454.915,00*
	06210000 Kulturgüter	*83.417,00*	*89.917,00*
	06240000 Friedhofsanlagen	*227.729,34*	*214.002,91*
	06491000 Sonstige Gewässerbauten	*24.663,00*	*42.069,00*
	06560000 Kanalisation	*3.674.584,00*	*3.275.822,00*
	06580000 Nutzwasseranlagen	*4.613.168,00*	*4.410.885,00*
	06600000 Wald (Grundstück inkl. Aufwuchs)	*16.889.248,88*	*16.882.982,58*
1.2.4	Anlagen und Maschinen zur Leistungserstellung	301.094,00	312.121,00
	07000000 Anlagen der Energieversorgung und Betriebstechnik	*141.314,00*	*152.341,00*
	07600000 Medienbestand der Bibliotheken und anderer Leistungseinrichtungen	*159.780,00*	*159.780,00*
1.2.5	Andere Anlagen, Betriebs- und Geschäftsausstattung	1.704.934,43	1.805.040,43
	08100000 Fuhrpark	*1.056.212,88*	*1.082.264,88*
	08400000 Sonstige Betriebsausstattung	*622.559,08*	*696.265,08*
	08500000 Büromaschinen, Organisationsmittel, Datenverarbeitungs- und	*10.585,00*	*14.817,00*
	08600000 Büromöbel und sonstige Ausstattungsgegenstände	*12.459,00*	*8.423,00*
	08800000 sonstige Geschäftsausstattung	*3.118,47*	*3.270,47*
1.2.6	Geleistete Anzahlungen und Anlagen im Bau	1.899.134,53	2.492.530,98
	09510000 Anlagen im Bau - Hochbau	*266.637,32*	*241.251,43*
	09520000 Anlagen im Bau - Tiefbau	*1.334.614,05*	*1.964.922,18*

Vermögensrechnung (Bilanz) 2022

Gemeinde: 00 Gemeinde Breidenbach

Nr.	Bezeichnung	Ergebnis 2022	Ergebnis 2021
1	2	3	4
Aktiva			
	09530000 Anlagen im Bau - Sonstige Baumaßnahmen	*297.883,16*	*286.357,37*
1.3	**Finanzanlagen**	**6.566.935,68**	**6.553.998,37**
1.3.3	Beteiligungen	1.371.097,39	1.363.525,91
	13509000 Anteile Zweckverbände	*1.047.331,39*	*1.047.331,39*
	13909000 Sonstige Anteile	*323.766,00*	*316.194,52*
1.3.4	Ausleihungen an Unternehmen, mit denen ein Beteiligungsverhältnis besteht	5.111.111,04	5.111.111,04
	14500000 Ungesicherte Ausleihungen an Unternehmen mit Beteiligungsverhältnis	*5.111.111,04*	*5.111.111,04*
1.3.5	Wertpapiere des Anlagevermögens	68.627,25	63.261,42
	15040100 Wertpapiere des Anlagevermögens (Fondsanteil Versorgungsrücklage) für Aktive	*23.458,81*	*21.862,39*
	15040200 Wertpapiere des Anlagevermögens (Fondsanteil Versorgungsrücklage) für Passive	*45.168,44*	*41.399,03*
1.3.6	Sonstige Ausleihungen (sonstige Finanzanlagen)	16.100,00	16.100,00
	16000000 Genossenschaftsanteile	*16.100,00*	*16.100,00*
2	**Umlaufvermögen**	**7.836.699,04**	**5.186.657,06**
2.1	**Vorräte einschließlich Roh-, Hilfs- und Betriebsstoffe**	**62.248,31**	**62.248,31**
	20000000 Roh-, Hilfs- und Betriebsstoffe	*62.248,31*	*62.248,31*
2.3	**Forderungen und sonstige Vermögensgegenstände**	**2.170.390,42**	**1.951.960,30**
2.3.1	Forderungen aus Zuweisungen, Zuschüssen, Transferleistungen, Investitionszuweisungen, und -zuschüssen und Investitionsbeiträgen	603.257,26	601.222,54
	22100000 Forderungen aus sonstigen Zuweisungen und Zuschüssen gegen den Bund	*0,00*	*114.615,35*
	22110000 Forderungen aus sonstigen Zuweisungen und Zuschüssen gegen das Land	*129.864,92*	*0,00*
	22510000 Forderungen aus Investitionszuweisungen gegen das Land	*393.846,91*	*413.267,62*
	22580000 Forderungen aus Investitionszuschüssen gegen sonstige Bereiche	*0,00*	*37.792,00*
	22700000 Forderungen aus Transferleistungen	*79.545,43*	*35.547,57*
2.3.2	Forderungen aus Steuern und steuerähnlichen Abgaben, Umlagen	516.964,69	531.778,94
	23000000 Forderungen aus Steuern	*371.736,63*	*407.862,35*
	23400000 Forderungen aus Gebühren	*22.293,51*	*16.770,46*
	23600000 Forderungen aus Beiträgen	*279.503,99*	*350.157,34*
	23900000 Wertberichtigungen zu Forderungen aus Steuern und Abgaben	*-156.569,44*	*-243.011,21*
2.3.3	Forderungen aus Lieferungen und Leistungen	8.633,91	52.885,53
	24020000 Forderungen aus privatrechtlichen Lieferungen und Leistungen (Inland) der laufenden Verwaltungstätigkeit	*8.633,91*	*52.885,53*
2.3.5	Sonstige Vermögensgegenstände	1.041.534,56	766.073,29
	26200000 Sonstige Umsatzsteuer-Forderungen	*55.400,53*	*34.087,85*
	26500000 Forderungen an Bedienstete, Organmitglieder und an Gesellschafter	*0,00*	*40,00*
	26640000 Sonstige Forderungen - Rechnungsabgrenzung	*579.618,31*	*497.906,69*
	26650000 Sonstige Forderungen, die nicht der Investitions- und Finanzierungstätigkeit zuzuordnen sind	*36.506,54*	*52.770,09*
	26790012 Forderungen aus DLG Konto Sonstiges - 48616000	*27.961,43*	*2.120,91*
	26900000 Andere sonstige Vermögensgegenstände	*341.888,88*	*178.988,88*
	26910000 Überzahlungen	*158,87*	*158,87*
2.4	**Flüssige Mittel**	**5.604.060,31**	**3.172.448,45**
	28002000 Sparkasse	*4.143.965,44*	*1.877.743,74*
	28003000 VR Bank	*1.037.950,02*	*762.005,91*
	28006000 Rücklagen	*48.495,04*	*48.490,19*
	28007000 Postbank	*114.017,90*	*75.221,89*
	28008000 Instandsetzungsrücklage	*32.003,20*	*32.003,20*

Vermögensrechnung (Bilanz) 2022

Gemeinde: 00 Gemeinde Breidenbach

Nr.	Bezeichnung	Ergebnis 2022	Ergebnis 2021
1	2	3	4
Aktiva			
	28009000 Gebührenausgleichsrücklage	*163.070,24*	*325.963,71*
	28009011 Instandsetzungsrücklage Giro	*32.000,00*	*23.880,79*
	28009012 Grabeinebnung Giro	*29.085,11*	*23.829,80*
	28800000 Kasse	*3.473,36*	*3.309,22*
3	**Rechnungsabgrenzungsposten**	**244.694,94**	**250.563,54**
	29000000 Aktive Rechnungsabgrenzung aus Lieferungen und Leistungen	*228.926,48*	*238.879,69*
	29800001 Andere zahlungswirksame Jahresabgrenzungsposten - Beamtenbezüge	*15.768,46*	*11.683,85*
	Summe Aktiva	**66.506.653,28**	**64.460.868,23**

Vermögensrechnung (Bilanz) 2022

Gemeinde: 00 Gemeinde Breidenbach

Nr.	Bezeichnung	Ergebnis 2022	Ergebnis 2021
5	6	7	8
Passiva			
1	**Eigenkapital**	**41.352.900,82**	**39.695.569,41**
1.1	**Netto-Position**	**31.625.699,57**	**31.625.699,57**
	30000000 Netto-Position	*31.625.699,57*	*31.625.699,57*
1.2	**Rücklagen, Sonderrücklagen und Stiftungskapital**	**8.077.869,84**	**7.178.804,64**
1.2.1	Rücklagen aus Überschüssen des ordentlichen Ergebnisses	6.681.805,39	6.173.581,56
	32500000 Rücklagen aus Überschüssen des ordentlichen Ergebnisses	*6.681.805,39*	*6.173.581,56*
1.2.2	Rücklagen aus Überschüssen des außerordentlichen Ergebnisses	1.332.064,45	949.223,08
	32600000 Rücklagen aus Überschüssen des außerordentlichen Ergebnisses	*1.332.064,45*	*949.223,08*
1.2.3	Sonderrücklagen	64.000,00	56.000,00
	32190000 sonstige zweckgebundene Rücklagen	*64.000,00*	*56.000,00*
1.3	**Ergebnisverwendung**	**1.649.331,41**	**891.065,20**
1.3.1.1	Ordentliche Ergebnisse aus Vorjahren	0,00	0,00
	33101000 ordentliches Ergebnis Haushaltsjahr 2009	*-1.652.504,79*	*-1.652.504,79*
	33101010 ordentliches Ergebnis Haushaltsjahr 2010	*-572.525,60*	*-572.525,60*
	33101020 ordentliches Ergebnis Haushaltsjahr 2011	*-963.529,32*	*-963.529,32*
	33101030 ordentliche Ergebnisse Ausgleich	*-2.058.638,39*	*-1.550.414,56*
	33101040 ordentliches Ergebnis Haushaltsjahr 2012	*2.242.947,11*	*2.242.947,11*
	33101050 ordentliches Ergebnis Haushaltsjahr 2013	*-180.204,23*	*-180.204,23*
	33101060 ordentliches Ergebnis Haushaltsjahr 2014	*-791.722,90*	*-791.722,90*
	33101070 ordentliches Ergebnis Haushaltsjahr 2015	*642.692,61*	*642.692,61*
	33101080 ordentliches Ergebnis Haushaltsjahr 2016	*234.586,07*	*234.586,07*
	33101090 ordentliches Ergebnis Haushaltsjahr 2017	*1.610.502,56*	*1.610.502,56*
	33101100 ordentliches Ergebnis Haushaltsjahr 2018	*712.908,82*	*712.908,82*
	33101200 ordentliches Ergebnis Haushaltsjahr 2019	*-66.894,51*	*-66.894,51*
	33101300 ordentliches Ergebnis Haushaltsjahr 2020	*334.158,74*	*334.158,74*
	33101400 ordentliches Ergebnis Haushaltsjahr 2021	*508.223,83*	*0,00*
1.3.2	**Jahresüberschuss / Jahresfehlbetrag**	**1.649.331,41**	**891.065,20**
1.3.2.1	Ordentlicher Jahresüberschuss / Jahresfehlbetrag	1.510.824,06	508.223,83
1.3.2.2	Außerordentlicher Jahresüberschuss / Jahresfehlbetrag	138.507,35	382.841,37
2	**Sonderposten**	**9.569.985,59**	**9.852.561,86**
2.1	**Sonderposten für erhaltene Investitionszuweisungen, -zuschüsse und Investitionsbeiträge**	**8.631.024,00**	**8.832.532,00**
2.1.1	Zuweisungen vom öffentlichen Bereich	4.298.185,00	4.342.894,00
	36000000 Sonderposten aus Zuweisungen vom Bund	*32.774,00*	*37.457,00*
	36000990 Sonderposten aus Zuweisungen vom Bund	*73.140,00*	*77.002,00*
	36010000 Sonderposten aus Zuweisungen vom Land	*954.253,00*	*1.027.915,00*
	36020000 Sonderposten aus Zuweisungen von Gemeinden (GV)	*344.875,00*	*366.777,00*
	36030000 Sonderposten aus Zuweisungen von Zweckverbänden	*13.604,00*	*17.583,00*
	36210000 Sonderposten aus pauschalen Investitionszuweisungen vom Land	*115.717,00*	*111.397,00*
	36400000 Sonderposten aus bedingt rückzahlbaren Zuweisungen für Investitionen von Bund	*252.354,00*	*261.060,00*
	36410000 Sonderposten aus bedingt rückzahlbaren Zuweisungen für Investitionen von Land	*1.341.809,00*	*1.211.311,00*
	36410980 Sonderposten aus bedingt rückzahlbaren Zuweisungen für Investitionen vom Land - KIP	*131.684,00*	*136.531,00*
	36410990 Sonderposten aus bedingt rückzahlbaren Zuweisungen für Investitionen vom Land - Konjunkturprogramm	*279.634,00*	*293.890,00*
	36420000 Sonderposten aus bedingt rückzahlbaren Zuweisungen für Investitionen von Gemeinden (GV)	*333.764,00*	*344.630,00*
	36430000 Sonderposten aus bedingt rückzahlbaren Zuweisungen für Investitionen von Zweckverbänden und dergl.	*424.577,00*	*457.341,00*

Vermögensrechnung (Bilanz) 2022

Gemeinde: 00 Gemeinde Breidenbach

Nr.	Bezeichnung	Ergebnis 2022	Ergebnis 2021
5	6	7	8
Passiva			
2.1.2	Zuschüsse vom nicht öffentlichen Bereich	468.767,00	504.989,00
	36170000 Sonderposten aus Zuschüssen von privaten Unternehmen	*140.142,00*	*147.287,00*
	36180000 Sonderposten aus Zuschüssen von übrigen Bereichen	*124.695,00*	*138.830,00*
	36380000 Sonderposten aus Zuschüssen von übrigen Bereichen	*6.003,00*	*1.433,00*
	36570000 Sonderposten aus bedingt rückzahlbaren Zuschüssen für Investitionen von privaten Unternehmen	*11.627,00*	*12.683,00*
	36580000 Sonderposten aus bedingt rückzahlbaren Zuschüssen für Investitionen vom übrigen Bereich	*186.300,00*	*204.756,00*
2.1.3	Investitionsbeiträge	3.864.072,00	3.984.649,00
	36600000 Sonderposten aus Beiträgen	*3.864.072,00*	*3.984.649,00*
2.2	**Sonderposten für den Gebührenausgleich**	**91.677,59**	**163.041,86**
	36900000 Sonstige Sonderposten, maßnahmenbezogen	*91.677,59*	*163.041,86*
2.4	**Sonstige Sonderposten**	**847.284,00**	**856.988,00**
	36902000 Sonstige Sonderposten	*847.284,00*	*856.988,00*
3	**Rückstellungen**	**2.011.163,22**	**2.335.683,96**
3.1	**Rückstellungen für Pensionen und ähnliche Verpflichtungen**	**1.731.343,22**	**2.040.745,96**
	37000000 Verpflichtungen für eingetretene Pensionsfälle	*672.969,00*	*1.023.278,00*
	37010000 Verpflichtungen für unverfallbare Anwartschaften	*754.972,00*	*682.885,00*
	37100000 Verpflichtungen für Altersteilzeit und ähnliche Maßnahmen	*73.544,22*	*88.011,96*
	37200000 Beihilfeverpflichtungen gegenüber Versorgungsempfängern	*93.620,00*	*119.838,00*
	37300000 Beihilfeverpflichtungen gegenüber Beamten und Arbeitnehmern	*136.238,00*	*126.733,00*
3.5	**Sonstige Rückstellungen**	**279.820,00**	**294.938,00**
	39940000 Rückstellungen für Rechts- und Beratungskosten	*37.820,00*	*67.938,00*
	39990000 andere sonstige Rückstellungen aus ungewissen Verbindlichkeiten	*242.000,00*	*227.000,00*
4	**Verbindlichkeiten**	**12.710.218,90**	**11.775.156,27**
4.2	**Verbindlichkeiten aus Kreditaufnahmen für Investitionen und Investitionsfördermaßnahmen**	**10.488.845,09**	**9.529.198,54**
4.2.1	Verbindlichkeiten gegenüber Kreditinstituten	10.488.845,09	9.529.198,54
	42073000 Verbindlichkeiten aus Kreditaufnahmen für Investitionen bei Kredit- instituten - Laufzeit mehr als 5 Jahre in Euro	*4.996.127,20*	*4.002.446,81*
	42073100 Verbindlichkeiten aus Kreditaufnahme für Gewerbegebiet Oberdieten - Laufzeit mehr als 5 Jahre	*0,00*	*9.970,00*
	42073300 Verbindlichkeiten aus Kreditaufnahmen für WPS - Laufzeit mehr als 5 Jahre	*4.999.999,92*	*4.999.999,92*
	42073980 Verbindlichkeiten aus Kreditaufnahmen für Investitionen bei Kreditinstituten - Kommunalinvestitionsprogramm KIP	*163.594,79*	*169.653,86*
	42073990 Verbindlichkeiten aus Kreditaufnahmen für Investitionen bei Kreditinstituten Konjunkturprogramm - Laufzeit mehr als 5 Jahre	*321.810,68*	*339.815,45*
	42900000 sonstige Verbindlichkeiten gegenüber Kreditgebern	*7.312,50*	*7.312,50*
4.4	**Verbindlichkeiten aus kreditähnlichen Rechtsgeschäften**	**1.691.250,00**	**1.765.050,00**
	42800000 Verbindlichkeiten aus kreditähnlichen Rechtsgeschäften	*1.691.250,00*	*1.765.050,00*
4.5	**Verbindlichkeiten aus Zuweisungen und Zuschüssen, Transferleistungen und Investitionszuweisungen und -zuschüssen sowie Investitionsbeiträgen**	**0,00**	**340,30**
	43080000 Verbindlichkeiten aus Zuweisungen und Zuschüssen gegenüber übrigen Bereichen	*0,00*	*340,30*
4.6	**Verbindlichkeiten aus Lieferungen und Leistungen**	**21.471,76**	**44.731,02**
	44010000 Verbindlichkeiten aus Lieferungen und Leistungen (Inland) der Investitionstätigkeit	*10.280,85*	*42.587,46*
	44020000 Verbindlichkeiten aus Lieferungen und Leistungen (Inland) der laufenden Verwaltungstätigkeit	*11.190,91*	*2.143,56*
4.7	**Verbindlichkeiten aus Steuern und steuerähnlichen Abgaben**	**3.775,52**	**8.363,62**
	45000000 Steuern	*3.087,36*	*5.756,20*
	45500000 Steuerähnliche Abgaben	*688,16*	*2.607,42*

Vermögensrechnung (Bilanz) 2022

Gemeinde: 00 Gemeinde Breidenbach

Nr.	Bezeichnung	Ergebnis 2022	Ergebnis 2021
5	6	7	8
Passiva			
4.8	**Verbindlichkeiten gegenüber verbundenen Unternehmen und gegen Unternehmen, mit denen eine Beteiligungsverhältnis besteht, und Sondervermögen**	**14,34**	**14,34**
	46430000 sonstige Verbindlichkeiten gegenüber verbundenen Unternehmen, Sondervermögen, die nicht der Investitions- und Finanzierungstätigkeit zuzuordnen sind	*14,34*	*14,34*
4.9	**Sonstige Verbindlichkeiten**	**504.862,19**	**427.458,45**
	48002000 Umsatzsteuer 7%	*31,07*	*31,07*
	48090000 Umsatzsteuerzahllast	*331,00*	*2.238,34*
	48500000 Verbindlichkeiten gegenüber Bediensteten, Organmitgliedern und Gesellschaftern	*861,00*	*441,00*
	48690007 Verbindlichkeiten aus DLG Konto Sozialversicherungsbeiträge - 48611000	*2.735,61*	*2.735,61*
	48690009 Verbindlichkeiten aus DLG Konto Lohn- und Kirchensteuer - 48613000	*27.494,68*	*29.140,14*
	48690012 Verbindlichkeiten aus DLG Konto Sonstiges - 48616000	*2.086,34*	*420,00*
	48910000 Sonstige Verbindlichkeiten, die der Investitions- und Finanzierungstätigkeit zuzuordnen sind	*2.972,22*	*2.972,22*
	48920000 Sonstige Verbindlichkeiten - Rechnungsabgrenzung	*468.350,27*	*389.480,07*
5	**Rechnungsabgrenzungsposten**	**862.384,75**	**801.896,73**
	49000000 Passive Rechnungsabgrenzung aus Lieferungen und Leistungen	*861.634,75*	*801.896,73*
	49100000 Passive Rechnungsabgrenzung aus Zuweisungen und Zuschüssen	*750,00*	*0,00*
	Summe Passiva	**66.506.653,28**	**64.460.868,23**

**** Ende der Liste "Vermögensrechnung (Bilanz)" ****

Der Gemeindevorstand

Ort / Datum

(Unterschrift)

Ergebnisrechnung 2022

Gemeinde: 00 Gemeinde Breidenbach

Nr.	Konten	Bezeichnung	Ergebnis des Vorjahres 2021	Fortge-schriebener Ansatz des Haushalts-jahres 2022	Ergebnis des Haus-haltsjahres 2022	Vergleich fortge-schriebener Ansatz / Ergebnis des Haus-haltsjahres (Sp. 5 ./. Sp. 6)
			- Euro -	- Euro -	- Euro -	- Euro -
1	2	3	4	5	6	7
1	50	Privatrechtliche Leistungsentgelte	752.487,86	572.150,00	809.357,52	-237.207,52
		50030000 Umsatzerlöse aus der Überlassung von Gebäuden und Räumen	*45.262,84*	*79.060,00*	*62.535,04*	*16.524,96*
		50040000 Umsatzerlöse aus der Überlassung von Rechten	*203.813,05*	*196.700,00*	*202.876,65*	*-6.176,65*
		50060000 Umsatzerlöse aus Holzverkauf	*497.684,33*	*289.590,00*	*538.678,77*	*-249.088,77*
		50900000 sonstige Umsatzerlöse	*5.727,64*	*6.800,00*	*5.267,06*	*1.532,94*
2	51	Öffentlich-rechtliche Leistungsentgelte	1.634.286,19	1.711.049,00	1.716.470,45	-5.421,45
		51000000 öffentlich-rechtliche Verwaltungsgebühren	*75.137,02*	*91.500,00*	*93.791,93*	*-2.291,93*
		51100000 öffentlich-rechtliche Benutzungsgebühren	*1.452.684,75*	*1.519.549,00*	*1.430.206,54*	*89.342,46*
		51500000 Erträge aus Bußgeldern und Verwarnungen	*106.464,42*	*100.000,00*	*192.471,98*	*-92.471,98*
3	548-549	Kostenersatzleistungen und -erstattungen	142.415,77	122.926,00	298.577,72	-175.651,72
		54800000 Kostenerstattungen vom Bund	*11.115,97*	*0,00*	*707,82*	*-707,82*
		54820000 Kostenerstattungen von Gemeinden (GV)	*53.579,62*	*54.000,00*	*67.734,29*	*-13.734,29*
		54830000 Kostenerstattungen von Zweckverbänden und dgl.	*22.010,40*	*21.000,00*	*25.627,65*	*-4.627,65*
		54840000 Kostenerstattungen vom sonstigen öffentlichen Bereich	*561,31*	*0,00*	*34,66*	*-34,66*
		54880000 Kostenerstattungen von übrigen Bereichen	*14.946,13*	*7.926,00*	*14.462,65*	*-6.536,65*
		54881000 Kostenerstattungen vom übrigen Bereich (Hausanschlüsse)	*40.202,34*	*40.000,00*	*190.010,65*	*-150.010,65*
4	52	Bestandsveränderungen und aktivierte Eigenleistungen	0,00	0,00	8.996,03	-8.996,03
		52590000 sonstige aktivierte Eigenleistungen	*0,00*	*0,00*	*8.996,03*	*-8.996,03*
5	55	Steuern und steuerähnliche Erträge einschließlich Erträge aus gesetzlichen Umlagen	9.804.617,27	9.453.636,00	9.791.918,19	-338.282,19
		55000000 Gemeindeanteil an der Einkommensteuer	*3.709.346,12*	*3.638.935,00*	*3.719.797,15*	*-80.862,15*
		55010000 Kompensationszahlung Einkommensteuer	*0,00*	*0,00*	*14.581,32*	*-14.581,32*
		55040000 Gemeindeanteil an der Umsatzsteuer	*863.335,61*	*718.501,00*	*762.072,59*	*-43.571,59*
		55510000 Grundsteuer A	*21.084,61*	*21.000,00*	*20.008,88*	*991,12*
		55520000 Grundsteuer B	*931.940,03*	*930.000,00*	*935.617,92*	*-5.617,92*
		55530000 Gewerbesteuer	*4.232.309,97*	*4.100.000,00*	*4.277.435,44*	*-177.435,44*
		55591200 Sonstige Vergnügungssteuer einschl. Spielapparatesteuer	*21.300,93*	*20.000,00*	*35.752,39*	*-15.752,39*
		55592000 Hundesteuer	*25.300,00*	*25.200,00*	*26.652,50*	*-1.452,50*
6	547	Erträge aus Transferleistungen	379.928,81	321.215,00	361.521,40	-40.306,40
		54770000 Ausgleichsleistungen nach dem Familienleistungsgesetz	*237.413,81*	*244.535,00*	*244.891,40*	*-356,40*
		54782000 Erstattung von sozialen Leistungen von Gemeinden (GV)	*142.515,00*	*76.680,00*	*116.630,00*	*-39.950,00*
7	540-543	Erträge aus Zuweisungen und Zuschüssen für laufende Zwecke und allgemeine Umlagen	1.680.955,72	1.953.871,00	1.764.461,79	189.409,21
		54010100 Schlüsselzuweisungen	*776.180,00*	*1.083.698,00*	*1.082.717,00*	*981,00*
		54010900 sonstige allgemeine Finanzzuweisungen des Landes	*933,20*	*930,00*	*933,20*	*-3,20*
		54102000 sonstige Zuweisungen des Bundes, LAF, ERP-Sondervermögen	*115.035,35*	*0,00*	*21.409,71*	*-21.409,71*
		54103000 sonstige Zuweisungen des Landes	*232.315,43*	*138.284,00*	*37.978,42*	*100.305,58*
		54103010 sonstige Zuweisungen des Landes - Hessenkasse	*25.558,46*	*201.676,00*	*108.195,85*	*93.480,15*
		54103100 Bedarfszuweisungen des Landes nach FAG, Landesausgleichsstock	*4.440,00*	*0,00*	*6.000,00*	*-6.000,00*
		54104000 sonstige Zuweisungen der Gemeinden und Gemeindeverbände	*0,00*	*0,00*	*5.000,00*	*-5.000,00*
		54109000 sonstige Zuweisungen von übrigen Bereichen	*3.860,00*	*0,00*	*5.900,00*	*-5.900,00*

Ergebnisrechnung 2022

Gemeinde: 00 Gemeinde Breidenbach

Nr.	Konten	Bezeichnung	Ergebnis des Vorjahres 2021	Fortge-schriebener Ansatz des Haushalts-jahres 2022	Ergebnis des Haus-haltsjahres 2022	Vergleich fortge-schriebener Ansatz / Ergebnis des Haus-haltsjahres (Sp. 5 ./. Sp. 6)
			- Euro -	- Euro -	- Euro -	- Euro -
1	2	3	4	5	6	7
		54210000 Zuweisungen für laufende Zwecke vom Land	*432.829,23*	*495.420,00*	*450.687,39*	*44.732,61*
		54220000 Zuweisungen für laufende Zwecke von Gemeinden und Gemeindeverbänden	*80.896,75*	*30.400,00*	*39.628,00*	*-9.228,00*
		54230000 Zuweisungen für laufende Zwecke von Zweckverbänden	*1.000,00*	*0,00*	*1.000,00*	*-1.000,00*
		54280000 Zuschüsse für laufende Zwecke von übrigen Bereichen	*6.600,00*	*2.200,00*	*3.750,00*	*-1.550,00*
		54301080 Schuldendiensthilfen vom Land - KIP	*1.307,30*	*1.263,00*	*1.262,22*	*0,78*
8	546	Erträge aus der Auflösung von Sonderposten	839.774,52	892.241,00	787.358,56	104.882,44
		54600000 Erträge aus der Auflösung von Sonderposten aus Investitionszuweisungen	*259.190,98*	*286.968,00*	*288.064,17*	*-1.096,17*
		54600980 Erträge aus der Auflösung von Sonderposten aus Investitionszuweisungen - KIP	*4.847,00*	*4.847,00*	*4.847,00*	*0,00*
		54600990 Erträge aus der Auflösung von Sonderposten aus Investitionszuweisungen - Konjunkturprogramm	*18.118,00*	*18.118,00*	*18.118,00*	*0,00*
		54610000 Erträge aus der Auflösung von Sonderposten aus Investitionszuschüssen vom nicht öffentlichen Bereich	*38.953,91*	*36.174,00*	*43.406,00*	*-7.232,00*
		54620000 Erträge aus der Auflösung von Sonderposten aus Investitionsbeiträgen	*323.634,23*	*320.555,00*	*323.962,12*	*-3.407,12*
		54630000 Erträge aus der Auflösung von Sonderposten für den Gebührenausgleich	*162.887,40*	*194.019,00*	*71.364,27*	*122.654,73*
		54690000 Erträge aus der Auflösung von sonstigen Sonderposten aus Investitionen	*32.143,00*	*31.560,00*	*37.597,00*	*-6.037,00*
9	53	Sonstige ordentliche Erträge	322.691,95	266.282,00	947.383,32	-681.101,32
		53000000 Nebenerlöse aus Vermietung und Verpachtung	*7.962,88*	*9.400,00*	*8.501,65*	*898,35*
		53020000 Nebenerlöse aus der Abgabe von Energien und Abfällen	*2.321,52*	*1.040,00*	*5.405,18*	*-4.365,18*
		53030000 Nebenerlöse aus Veranstaltungen	*8.240,00*	*15.000,00*	*15.878,02*	*-878,02*
		53091000 Konzessionsabgaben	*172.987,17*	*165.500,00*	*172.800,00*	*-7.300,00*
		53099000 andere sonstige Nebenerlöse	*14.450,00*	*14.400,00*	*14.235,17*	*164,83*
		53800000 Erträge aus der Herabsetzung und Auflösung von Rückstellungen (außer	*115.823,18*	*60.035,00*	*640.512,33*	*-580.477,33*
		53920000 Erträge aus der Eigenbeteiligung für Wahlleistungen gemäß § 6a HBeihVO	*907,20*	*907,00*	*888,30*	*18,70*
		53990000 andere sonstige betriebliche Erträge	*0,00*	*0,00*	*89.162,67*	*-89.162,67*
10		**Summe der ordentlichen Erträge (Nr. 1 bis 9)**	**15.557.158,09**	**15.293.370,00**	**16.486.044,98**	**-1.192.674,98**
11	62, 63, 640-643, 647-649, 65	Personalaufwendungen	-2.285.642,50	-2.530.093,80	-2.469.570,50	-60.523,30
		62000000 Entgelte für geleistete Arbeitszeit (einschl. tariflicher, vertraglicher oder arbeitsbedingter Zulagen)	*-1.544.197,80*	*-1.688.693,09*	*-1.666.091,61*	*-22.601,48*
		62001000 Entgelt für geleistete Arbeitszeit (Gefahrgutüberwachung)	*-4.895,76*	*-5.262,60*	*-5.262,60*	*0,00*
		62011000 Leistungsentgelt nach TVöD	*-28.866,01*	*-31.582,59*	*-31.340,98*	*-241,61*
		62012000 Entgelte - Fahrradleasing	*-562,12*	*-2.414,68*	*-2.414,36*	*-0,32*
		62300000 Freiwillige Zuwendungen - Energiepreispauschale	*0,00*	*-20.100,00*	*-20.100,00*	*0,00*

Ergebnisrechnung 2022

Gemeinde: 00 Gemeinde Breidenbach

Nr.	Konten	Bezeichnung	Ergebnis des Vorjahres 2021	Fortge-schriebener Ansatz des Haushalts-jahres 2022	Ergebnis des Haus-haltsjahres 2022	Vergleich fortge-schriebener Ansatz / Ergebnis des Haus-haltsjahres (Sp. 5 ./. Sp. 6)
			- Euro -	- Euro -	- Euro -	- Euro -
1	2	3	4	5	6	7
		63000000 Dienst-, Amtsbezüge einschl. tariflicher, vertraglicher oder arbeitsbedingter Zulagen	*-171.300,12*	*-174.052,76*	*-174.052,76*	*0,00*
		63011000 Leistungsentgelt Beamte	*-1.069,80*	*-1.103,00*	*-1.082,64*	*-20,36*
		64000000 Arbeitgeberanteil zur Sozialversicherung Entgeltbereich Sonstige personalbezogene Zahlungen an Sozialversicherungsträger	*-334.154,35*	*-392.401,86*	*-357.027,97*	*-35.373,89*
		64200000 Beiträge zur Berufsgenossenschaft und Unfallversicherung	*-38.855,04*	*-40.068,66*	*-39.265,99*	*-802,67*
		64700000 Zukunftssicherung / Zusatzversorgung Entgeltbereich	*-116.487,44*	*-130.365,74*	*-129.195,33*	*-1.170,41*
		64900000 Beihilfen Bezügebereich	*-378,00*	*-394,35*	*-324,00*	*-70,35*
		65300000 Aufwendungen für personenbezogene Versicherungen	*-35.128,48*	*-35.852,67*	*-35.646,50*	*-206,17*
		65600000 Aufwendungen für Belegschaftsveranstaltungen	*-1.550,00*	*-1.550,00*	*-1.550,00*	*0,00*
		65900000 übrige sonstige Personalaufwendungen	*-8.197,58*	*-6.251,80*	*-6.215,76*	*-36,04*
12	644-646	Versorgungsaufwendungen	-202.560,45	-196.908,20	-201.003,38	4.095,18
		64400000 Versorgungsbezüge Beamte	*-1.503,76*	*0,00*	*0,00*	*0,00*
		64500000 Aufwendungen Versorgungskassen für Beamte	*-87.377,09*	*-108.744,11*	*-104.970,79*	*-3.773,32*
		64600000 Zuführung zu Pensionsrückstellungen (Aktive)	*-60.818,00*	*-64.106,00*	*-72.087,00*	*7.981,00*
		64610000 Zuführung zu Beihilferückstellungen	*-8.918,00*	*-9.505,00*	*-9.505,00*	*0,00*
		64620000 Zuführung zu Rückstellungen Altersteilzeit	*-43.943,60*	*-14.553,09*	*-14.440,59*	*-112,50*
13	60,61, 67-69	Aufwendungen für Sach- und Dienstleistungen	-2.826.252,71	-2.952.600,55	-2.590.348,73	-362.251,82
		60100000 Aufwendungen für Büromaterial und Drucksachen der Verwaltung und ähnl. Einrichtungen	*-39.198,55*	*-38.190,97*	*-39.321,44*	*1.130,47*
		60300000 Betriebsstoffe/Verbrauchswerkzeuge	*-9.005,91*	*-9.526,78*	*-9.526,78*	*0,00*
		60302000 Anschaffung von Büchern	*-1.936,84*	*-2.000,00*	*-1.961,59*	*-38,41*
		60510000 Strom	*-86.011,72*	*-93.116,96*	*-79.044,58*	*-14.072,38*
		60520000 Gas	*-92.430,38*	*-96.317,95*	*-88.717,76*	*-7.600,19*
		60540000 Heizöl	*-40.013,40*	*-49.288,91*	*-47.478,69*	*-1.810,22*
		60550000 Treibstoffe	*-37.074,96*	*-48.384,63*	*-47.845,19*	*-539,44*
		60560000 Wasser	*-11.241,38*	*-10.228,66*	*-12.284,86*	*2.056,20*
		60562000 Wasserbezug Wasserverband Siegerland	*-230.057,04*	*-250.000,00*	*-231.097,07*	*-18.902,93*
		60570000 Abwasser	*-7.688,16*	*-8.259,78*	*-8.203,08*	*-56,70*
		60610000 Materialaufwand für Gebäude u. Außenanlagen	*-30.114,85*	*-22.009,13*	*-27.750,97*	*5.741,84*
		60620000 Materialaufwand für techn. Anlagen in Betriebsbauten	*-4.634,52*	*-5.000,00*	*-1.374,92*	*-3.625,08*
		60630000 Materialaufwand für Einrichtungen und Ausstattungen	*-40.959,38*	*-34.637,86*	*-31.766,16*	*-2.871,70*
		60650000 Materialaufwand für Straßen, Wegen, Plätze u.ä.	*-4.657,15*	*-9.285,07*	*-9.108,73*	*-176,34*
		60690000 sonstiger Materialaufwand für Reparatur und Instandhaltung	*-23.561,85*	*-28.519,84*	*-19.694,78*	*-8.825,06*
		60700000 Aufwendungen für Berufskleidung, Arbeitsschutzmittel u. ä.	*-16.537,00*	*-29.584,18*	*-29.482,69*	*-101,49*
		60710000 Aufwendungen für Berufskleidung u.ä. - Jugendfeuerwehren	*-872,27*	*-482,25*	*-482,25*	*0,00*
		60810000 Reinigungsmaterial	*-6.023,81*	*-6.267,18*	*-6.241,31*	*-25,87*
		60890000 übriger sonstiger Materialaufwand	*-62.449,53*	*-98.811,08*	*-104.465,44*	*5.654,36*
		60891000 Materialaufwand Ferienspiele	*-9.906,97*	*-15.000,00*	*-13.386,45*	*-1.613,55*
		60892000 Materialaufwand Nikolausfeiern u.ä.	*0,00*	*-2.000,00*	*-720,00*	*-1.280,00*
		60896000 Materialaufwand Gemeindearchiv	*0,00*	*-489,56*	*-489,56*	*0,00*

Ergebnisrechnung 2022

Gemeinde: 00 Gemeinde Breidenbach

Nr.	Konten	Bezeichnung	Ergebnis des Vorjahres 2021	Fortge-schriebener Ansatz des Haushalts-jahres 2022	Ergebnis des Haus-haltsjahres 2022	Vergleich fortge-schriebener Ansatz / Ergebnis des Haus-haltsjahres (Sp. 5 ./. Sp. 6)
			- Euro -	- Euro -	- Euro -	- Euro -
1	2	3	4	5	6	7
		61000000 Fremdleistungen für Erzeugnisse und andere Umsatzleistungen	*-55.168,28*	*-138.476,00*	*-63.110,94*	*-75.365,06*
		61010000 Fremdleistungen - Beförsterungskosten	*-119.845,76*	*-94.640,52*	*-94.640,52*	*0,00*
		61020000 Fremdleistungen - Holzvermarktung	*-32.957,32*	*-35.369,08*	*-35.369,08*	*0,00*
		61310000 Aufwandsentschädigungen für ehrenamtl. Tätige	*-42.298,55*	*-36.277,03*	*-39.793,68*	*3.516,65*
		61390000 sonstige weitere Fremdleistungen	*-48.378,48*	*-146.721,40*	*-72.804,23*	*-73.917,17*
		61391000 sonstige weitere Fremdleistungen - Planungsk. Flächennutzungsplan	*-6.741,90*	*-15.000,00*	*-5.418,47*	*-9.581,53*
		61392000 sonstige weitere Fremdleistungen - Einebnungskosten	*-17.365,67*	*-27.447,35*	*-27.447,35*	*0,00*
		61610000 Instandhaltung der Gebäude und Außenanlagen (Bauunterhaltung)	*-327.820,58*	*-36.634,70*	*-33.700,68*	*-2.934,02*
		61611000 Instandhaltung der Gebäude und Außenanlagen (Hessenkasse)	*-56.690,87*	*-210.085,00*	*-5.481,20*	*-204.603,80*
		61620000 Instandhaltung von tech. Anlagen in Betriebsbauten	*-5.691,74*	*-11.708,01*	*-11.708,01*	*0,00*
		61630000 Instandhaltung von Einrichtungen und Ausstattungen	*-28.281,26*	*-29.396,51*	*-24.158,39*	*-5.238,12*
		61631000 Instandhaltung von Einr. und Ausstattung Atemschutzwerkstatt	*-15.363,53*	*-20.078,21*	*-21.445,86*	*1.367,65*
		61632000 Instandhaltung von Einrichtungen und Ausstattungen (Hessenkasse)	*0,00*	*-14.000,00*	*0,00*	*-14.000,00*
		61640000 Instandhaltung von Fahrzeugen	*-28.341,58*	*-32.554,37*	*-31.288,05*	*-1.266,32*
		61650000 Instandhaltung von Sachanlagen im Gemeingebrauch, Infrastrukturvermögen	*-177.131,58*	*-152.585,16*	*-146.762,78*	*-5.822,38*
		61651000 Instandhaltung von Sachanlagen im Gemeingebrauch, Infrastrukturver- mögen (Waldwege/Privatwald)	*0,00*	*-5.000,00*	*-32.682,31*	*27.682,31*
		61652000 Instandhaltung von Sachanlagen im Gemeingebrauch, Infrastruktur- vermögen (Hausanschlüsse)	*-187.453,06*	*-40.641,26*	*-27.363,65*	*-13.277,61*
		61653000 Instandhaltung von Sachanlagen im Gemeingebrauch, Infrastruktur- vermögen (Kanalsanierungen EKVO)	*0,00*	*-30.000,00*	*0,00*	*-30.000,00*
		61660000 Wartungskosten	*-21.461,95*	*-27.462,79*	*-28.026,26*	*563,47*
		61661000 Aufwendungen für Kopiergeräte	*-5.819,16*	*-6.001,29*	*-6.001,29*	*0,00*
		61690000 sonstige Fremdinstandhaltung	*-106.786,69*	*-171.530,15*	*-200.033,69*	*28.503,54*
		61710000 Aufwendungen für Fremdentsorgung	*-20.725,89*	*-21.814,46*	*-23.291,07*	*1.476,61*
		61730000 Fremdreinigung	*-19.225,08*	*-12.186,56*	*-8.744,41*	*-3.442,15*
		61790000 andere sonstige Aufwendungen für bezogene Leistungen	*-76.075,20*	*-110.667,95*	*-185.184,90*	*74.516,95*
		67000000 Mieten, Pachten, Erbbauzinsen	*-180.727,50*	*-143.899,00*	*-137.016,55*	*-6.882,45*
		67100000 Leasing	*-111.288,10*	*-111.566,78*	*-111.565,86*	*-0,92*
		67200000 Lizenzen und Konzessionen	*0,00*	*-250,00*	*0,00*	*-250,00*
		67300000 Gebühren (Rundfunk)	*-848,60*	*-866,80*	*-889,88*	*23,08*
		67500000 Bankspesen / Kosten des Geldverkehrs u.d. Kapitalbeschaffung	*-3.366,54*	*-3.617,67*	*-3.606,76*	*-10,91*
		67720000 Aufwendungen für Steuerberatung und Wirtschaftsprüfung	*-24.484,61*	*-24.486,55*	*-20.579,04*	*-3.907,51*
		67800000 Aufwendungen für Aufsichtsrat bzw. Beirat oder dgl.	*-31.057,23*	*-35.132,61*	*-31.436,52*	*-3.696,09*
		67810000 Aufwendungen für Parlamentarier	*-14.107,76*	*-12.726,76*	*-12.479,80*	*-246,96*
		67901000 Aufwendungen für Softwarepflege	*-77.771,46*	*-80.162,65*	*-83.150,10*	*2.987,45*
		68100000 Aufwendungen für Zeitungen und Fachliteratur der Verwaltung und ähnlicher Einrichtungen	*-8.293,65*	*-7.869,82*	*-7.869,82*	*0,00*

Ergebnisrechnung 2022

Gemeinde: 00 Gemeinde Breidenbach

Nr.	Konten	Bezeichnung	Ergebnis des Vorjahres 2021	Fortge-schriebener Ansatz des Haushalts-jahres 2022	Ergebnis des Haus-haltsjahres 2022	Vergleich fortge-schriebener Ansatz / Ergebnis des Haus-haltsjahres (Sp. 5 ./. Sp. 6)
			- Euro -	- Euro -	- Euro -	- Euro -
1	2	3	4	5	6	7
		68200000 Porto und Versandkosten	*-22.257,20*	*-18.415,42*	*-21.096,25*	*2.680,83*
		68320000 Telefonkosten	*-20.709,57*	*-21.999,40*	*-24.074,36*	*2.074,96*
		68400000 amtliche Bekanntmachungen	*-13.581,47*	*-14.500,00*	*-22.181,67*	*7.681,67*
		68500000 Reisekosten	*-858,56*	*-2.181,51*	*-1.606,98*	*-574,53*
		68600000 Aufwendungen für Verfügungsmittel Bürgermeister	*-3.240,00*	*-3.240,00*	*-3.076,40*	*-163,60*
		68601000 Aufwendungen für Verfügungsmittel für Vors. der Gemeindevertretung	*0,00*	*-495,00*	*0,00*	*-495,00*
		68610000 Aufwendungen für Öffentlichkeitsarbeit	*-2.564,29*	*-2.102,06*	*-2.102,06*	*0,00*
		68620000 Aufwendungen für Gästebewirtung (Repräsentation)	*-1.744,21*	*-8.210,84*	*-8.210,84*	*0,00*
		68690000 sonstige Aufwendungen für Repräsentation	*-825,00*	*-950,00*	*-930,00*	*-20,00*
		68691000 Aufwendungen für gemeindliche Veranstaltungen	*0,00*	*-2.500,00*	*-657,33*	*-1.842,67*
		68710000 Geschenke	*-1.185,12*	*-3.700,00*	*-1.657,14*	*-2.042,86*
		68800000 Aufwendungen für Fort-, und Weiterbildung	*-12.632,77*	*-20.720,11*	*-12.546,26*	*-8.173,85*
		69000000 Beiträge für gebäudebezogene Versicherungen	*-41.339,21*	*-44.308,71*	*-44.364,03*	*55,32*
		69010000 Kfz-Versicherungsbeiträge	*-29.282,34*	*-30.249,00*	*-31.646,69*	*1.397,69*
		69090000 Beiträge für sonstige Versicherungen	*-37.802,89*	*-40.503,86*	*-40.330,15*	*-173,71*
		69100000 Beiträge zu Wirtschaftsverbänden und Berufsvertretungen, sonstige Vereinigungen	*-29.146,70*	*-30.714,72*	*-28.820,43*	*-1.894,29*
		69101000 Beiträge Verein Tierheim Landkreis Marburg-Biedenkopf	*-2.662,40*	*-3.205,44*	*-3.205,44*	*0,00*
		69931000 Lkw-Maut	*-475,73*	*-347,25*	*-347,25*	*0,00*
14	66	Abschreibungen	-1.672.885,81	-1.585.836,00	-1.630.265,87	44.429,87
		66110000 Abschreibungen auf Konzessionen und andere Schutzrechte	*-8.995,23*	*-6.574,00*	*-5.919,08*	*-654,92*
		66150000 Abschreibungen auf aktivierte Investitionszuweisungen, -zuschüsse und Investitionsbeiträge	*-10.079,88*	*-9.919,00*	*-10.267,00*	*348,00*
		66200000 Abschreibungen auf Gebäude und Gebäudeeinrichtungen, Sachanlagen im Gemeingebrauch und Infrastrukturvermögen	*-1.247.639,59*	*-1.343.516,00*	*-1.249.600,11*	*-93.915,89*
		66200990 Abschreibungen auf Gebäude und Gebäudeeinrichtungen, Sachanlagen im Gemeingebrauch und Infrastrukturvermögen - Konjunkturprogramm	*-19.366,00*	*-19.366,00*	*-19.366,00*	*0,00*
		66410000 Abschreibungen auf andere Anlagen	*-1.625,00*	*-1.625,00*	*-1.643,31*	*18,31*
		66420000 Abschreibungen auf Betriebsausstattung	*-110.832,59*	*-111.884,00*	*-104.993,10*	*-6.890,90*
		66430000 Abschreibungen auf Fuhrpark	*-89.413,88*	*-81.801,00*	*-88.658,78*	*6.857,78*
		66450000 Abschreibungen auf Geschäftsausstattung	*-8.812,73*	*-11.151,00*	*-9.050,65*	*-2.100,35*
		66710000 Abschreibungen auf Forderungen wegen Uneinbringlichkeit	*-3.109,39*	*0,00*	*-227.040,51*	*227.040,51*
		66720000 Einzelwertberichtigungen	*0,00*	*0,00*	*-176,10*	*176,10*
		66730000 Pauschalwertberichtungen	*-173.011,52*	*0,00*	*86.448,77*	*-86.448,77*
15	71	Aufwendungen für Zuweisungen und Zuschüsse sowie besondere Finanzaufwendungen	-2.141.965,32	-2.095.707,78	-2.067.201,45	-28.506,33
		71230000 Zuweisungen für laufende Zwecke an Zweckverbände und dergl.	*-2.600,00*	*-2.600,00*	*-2.600,00*	*0,00*
		71280000 Zuschüsse für laufende Zwecke an übrige Bereiche	*-1.613.109,04*	*-1.653.318,87*	*-1.655.251,70*	*1.932,83*
		71281000 Zuschüsse für lfd. Zwecke an NABU, Obst- und Gartenbauverein	*-154,00*	*-226,50*	*-154,00*	*-72,50*
		71285000 Zuschüsse für lfd. Zwecke an übrige Bereiche - Freistellung Kita-Gebühren	*-411.214,32*	*-400.000,00*	*-394.986,07*	*-5.013,93*

Ergebnisrechnung 2022

Gemeinde: 00 Gemeinde Breidenbach

Nr.	Konten	Bezeichnung	Ergebnis des Vorjahres 2021	Fortge-schriebener Ansatz des Haushalts-jahres 2022	Ergebnis des Haus-haltsjahres 2022	Vergleich fortge-schriebener Ansatz / Ergebnis des Haus-haltsjahres (Sp. 5 ./. Sp. 6)
			- Euro -	- Euro -	- Euro -	- Euro -
1	2	3	4	5	6	7
		71287000 Zuschüsse für lfd. Zwecke an übrige Bereiche - Kompensation Gebührenausfälle Kita's	*-93.900,08*	*0,00*	*0,00*	*0,00*
		71720000 sonstige Erstattungen an Gemeinden (GV)	*-15.123,10*	*-35.062,41*	*-7.594,32*	*-27.468,09*
		71770000 sonstige Erstattungen an private Unternehmen	*-5.864,78*	*-4.500,00*	*-6.615,36*	*2.115,36*
16	73	Steueraufwendungen einschließlich Aufwendungen aus gesetzlichen Umlageverpflichtungen	-5.928.112,02	-5.999.880,00	-6.013.326,99	13.446,99
		73532000 Heimatumlage	*-250.842,69*	*-249.880,00*	*-256.867,20*	*6.987,20*
		73541000 Kreisumlage	*-2.845.647,00*	*-2.864.236,00*	*-2.864.236,00*	*0,00*
		73542000 Schulumlage	*-1.962.682,00*	*-1.975.503,00*	*-1.975.503,00*	*0,00*
		73550000 Aufwendungen aus steuerähnlichen Umlagen an Zweckverbände u. dgl.	*-465.285,43*	*-508.300,00*	*-503.371,28*	*-4.928,72*
		73801000 Gewerbesteuerumlage	*-403.654,90*	*-401.961,00*	*-413.349,51*	*11.388,51*
18	70,74,76	Sonstige ordentliche Aufwendungen	-16.813,44	-16.870,45	-16.096,80	-773,65
		70200000 Grundsteuer	*-11.210,56*	*-11.570,00*	*-10.589,01*	*-980,99*
		70300000 Kfz-Steuer	*-3.514,00*	*-3.636,00*	*-3.940,00*	*304,00*
		74100000 Körperschaftsteuer	*-2.088,88*	*-1.664,45*	*-1.567,79*	*-96,66*
19		**Summe der ordentlichen Aufwendungen (Nr. 11 bis 18)**	**-15.074.232,25**	**-15.377.896,78**	**-14.987.813,72**	**-390.083,06**
20		**Verwaltungsergebnis (Nr. 10 ./. Nr. 19)**	**482.925,84**	**-84.526,78**	**1.498.231,26**	**-1.582.758,04**
21	56,57	Finanzerträge	240.411,27	262.806,00	184.832,79	77.973,21
		56000000 Erträge aus Beteiligungen an verbundenen Unternehmen, mit denen Verträge über Gewinngemeinschaft, Gewinnabführung oder Teilgewinnabführung bestehen	*9.448,44*	*68.000,00*	*87.666,33*	*-19.666,33*
		56100000 Erträge aus Beteiligungen an anderen verbundenen Unternehmen	*0,00*	*355,00*	*0,00*	*355,00*
		57100000 Bankzinsen	*42,72*	*0,00*	*37,44*	*-37,44*
		57300000 Bürgschaftsprovisionen	*17.131,66*	*16.551,00*	*16.551,50*	*-0,50*
		57580000 Erträge aus Kredit-/ Darlehensvergabe an sonstigen inländischen Bereich	*178.988,88*	*162.900,00*	*162.900,00*	*0,00*
		57610000 Säumniszuschläge	*28.469,81*	*2.500,00*	*17.899,50*	*-15.399,50*
		57620000 Mahngebühren	*4.782,76*	*2.000,00*	*4.006,27*	*-2.006,27*
		57630000 Verzinsung von Steuernachforderungen u. -erstattungen	*412,00*	*10.000,00*	*-104.608,25*	*114.608,25*
		57909000 übrige sonstige Zinsen und ähnliche Erträge	*1.135,00*	*500,00*	*380,00*	*120,00*
22	77	Zinsen und andere Finanzaufwendungen	-215.113,28	-173.182,22	-172.239,99	-942,23
		77100000 Bankzinsen	*-155.400,44*	*-153.463,00*	*-146.979,58*	*-6.483,42*
		77100980 Bankzinsen - Kommunalinvestitionsprogramm/KIP	*-1.307,30*	*-1.262,22*	*-1.262,22*	*0,00*
		77100990 Zinsdienstumlage für die Konjunkturprogramme	*-2.501,00*	*-2.500,00*	*-1.675,00*	*-825,00*
		77101000 Bankzinsen Gewerbegebiet Oberdieten	*-939,92*	*-157,00*	*-156,66*	*-0,34*
		77500000 Zinsen für sonstige Verbindlichkeiten	*-9.800,00*	*0,00*	*-9.800,00*	*9.800,00*
		77900000 sonstige Zinsen und ähnliche Aufwendungen	*-41.671,87*	*-12.000,00*	*-9.389,12*	*-2.610,88*
		77910000 Negativzinsen/Verwahrentgelte	*-3.492,75*	*-3.800,00*	*-2.977,41*	*-822,59*
23		**Finanzergebnis (Nr. 21 ./. Nr. 22)**	**25.297,99**	**89.623,78**	**12.592,80**	**77.030,98**
24		**Gesamtbetrag der ordentlichen Erträge (Nr. 10 und Nr. 21)**	**15.797.569,36**	**15.556.176,00**	**16.670.877,77**	**-1.114.701,77**
25		**Gesamtbetrag der ordentlichen Aufwendungen (Nr. 19 und Nr. 22)**	**-15.289.345,53**	**-15.551.079,00**	**-15.160.053,71**	**-391.025,29**

Ergebnisrechnung 2022

Gemeinde: 00 Gemeinde Breidenbach

Nr.	Konten	Bezeichnung	Ergebnis des Vorjahres 2021	Fortge-schriebener Ansatz des Haushalts-jahres 2022	Ergebnis des Haus-haltsjahres 2022	Vergleich fortge-schriebener Ansatz / Ergebnis des Haus-haltsjahres (Sp. 5 ./. Sp. 6)
			- Euro -	- Euro -	- Euro -	- Euro -
1	2	3	4	5	6	7
26		**Ordentliches Ergebnis (Nr. 24 und Nr. 25)**	**508.223,83**	**5.097,00**	**1.510.824,06**	**-1.505.727,06**
27	59	Außerordentliche Erträge	426.040,23	55.000,00	205.897,53	-150.897,53
		59100000 Erträge aus der Veräußerung von Grundstücken, Gebäuden und Anlagen	*268.877,55*	*0,00*	*3.324,27*	*-3.324,27*
		59120000 Erträge aus der Veräußerung von Vermögensgegenständen	*15.000,00*	*0,00*	*0,00*	*0,00*
		59890000 sonstige periodenfremde Erträge	*142.162,68*	*55.000,00*	*202.573,26*	*-147.573,26*
28	79	Außerordentliche Aufwendungen	-43.198,86	-55.000,00	-67.390,18	12.390,18
		79410000 Verluste aus dem Abgang von Sachanlagen	*-2.257,42*	*0,00*	*-673,30*	*673,30*
		79700000 periodenfremde Aufwendungen	*-40.941,44*	*-55.000,00*	*-66.716,88*	*11.716,88*
29		**Außerordentliches Ergebnis (Nr. 27 ./. Nr. 28)**	**382.841,37**	**0,00**	**138.507,35**	**-138.507,35**
30		**Jahresergebnis (Nr. 26 und Nr. 29)**	**891.065,20**	**5.097,00**	**1.649.331,41**	**-1.644.234,41**

**** Ende der Liste "Ergebnisrechnung" ****

Teilergebnisrechnung 2022

Gemeinde: 00 Gemeinde Breidenbach

Produktbereich	**01**	**Innere Verwaltung**
Produktebene/gruppe	**01111**	**Verwaltungssteuerung/-service**
Produkt	**0111101**	**Unterstützung der Verwaltungsführung, Gemeindliche Gremien, Öffentlichkeitsarbeit**
Produkt	**11101**	**Unterstützung der Verwaltungsführung, Gemeindliche Gremien, Öffentlichkeitsarbeit**

Produktart

intern/extern

Auftragsgrundlage

HGO, Hauptsatzung, Geschäftsordnung

Organisationseinheiten

Hauptamt

Produktziel

Organisation und Dokumentation kommunaler Willensbildung; Gewährleistung der erforderlichen Informationssteuerung und -verarbeitung; Einheitliche Darstellung der Gemeinde nach außen

Zielgruppe(n)

Allgemeinheit; Verwaltung; Medien und Öffentlichkeit

Produktbeschreibung

Unterstützung und Betreuung der Gremien und deren Mandatsträger; Kommunalverfassung/Ortsrecht; regelmäßige Aufbereitung und Weitergabe von Informationen; Vorbereitung und Durchführung von Empfängen und Veranstaltungen der Gemeinde

Leistung

Einladung, organisatorische Betreuung sowie Protokollierung von Sitzungen; Erstellung und Zusammenstellung von Beratungsunterlagen; Organisation und Dokumentation von Sitzungen sonstiger Gremien wie z. B. Ausschüsse, Ausländerbeirat, Ortsbeirat, Kommissionen; formale Kontrolle der Durchführung von Beschlüssen (Beschlussüberwachung); Abrechnung von Fraktionszuschüssen; Abrechnung von Aufwandsentschädigungen für ehrenamtlich Tätige; Bearbeitung grundsätzlicher Angelegenheiten der Kommunalverfassung, Satzungen usw.; Öffentlichkeitsarbeit und Repräsentation; Beschaffung und Überreichung von Ehrengeschenken

Nr.	Konten	Bezeichnung	Ergebnis des Vorjahres 2021	Fortge-schriebener Ansatz des Haushalts-jahres 2022	Ergebnis des Haus-haltsjahres 2022	Vergleich fortge-schriebener Ansatz / Ergebnis des Haus-haltsjahres (Sp. 5 ./. Sp. 6)
			- Euro -	- Euro -	- Euro -	- Euro -
1	2	3	4	5	6	7
3.	548-549	Kostenersatzleistungen und -erstattungen	2.073,06	2.926,00	3.477,54	-551,54
		54880000 Kostenerstattungen von übrigen Bereichen	*2.073,06*	*2.926,00*	*3.477,54*	*-551,54*
7.	540-543	Erträge aus Zuweisungen und Zuschüssen für laufende Zwecke und allgemeine Umlagen	0,00	0,00	1.200,00	-1.200,00
		54102000 sonstige Zuweisungen des Bundes, LAF, ERP-Sondervermögen	*0,00*	*0,00*	*1.200,00*	*-1.200,00*
9.	53	Sonstige ordentliche Erträge	12.602,20	30.752,00	370.974,30	-340.222,30
		53800000 Erträge aus der Herabsetzung und Auflösung von Rückstellungen (außer	*11.695,00*	*29.845,00*	*370.086,00*	*-340.241,00*
		53920000 Erträge aus der Eigenbeteiligung für Wahlleistungen gemäß § 6a HBeihVO	*907,20*	*907,00*	*888,30*	*18,70*
10.	**=**	**Summe der ordentlichen Erträge (Positionen 1 bis 9)**	**14.675,26**	**33.678,00**	**375.651,84**	**-341.973,84**
11.	62,63,640-643,647-65	Personalaufwendungen	-248.644,53	-262.248,87	-262.070,46	-178,41
		62000000 Entgelte für geleistete Arbeitszeit (einschl. tariflicher, vertraglicher oder arbeitsbedingter Zulagen)	*-56.838,98*	*-63.533,32*	*-63.495,92*	*-37,40*
		62011000 Leistungsentgelt nach TVöD	*-985,00*	*-1.218,00*	*-1.218,00*	*0,00*
		62012000 Entgelte - Fahrradleasing	*-169,92*	*-340,00*	*-339,84*	*-0,16*
		62300000 Freiwillige Zuwendungen - Energiepreispauschale	*0,00*	*-1.200,00*	*-1.200,00*	*0,00*
		63000000 Dienst-, Amtsbezüge einschl. tariflicher, vertraglicher oder arbeitsbedingter Zulagen	*-171.300,12*	*-174.052,76*	*-174.052,76*	*0,00*
		63011000 Leistungsentgelt Beamte	*-1.069,80*	*-1.103,00*	*-1.082,64*	*-20,36*
		64000000 Arbeitgeberanteil zur Sozialversicherung Entgeltbereich Sonstige personalbezogene Zahlungen an Sozialversicherungsträger	*-14.283,29*	*-16.220,33*	*-16.220,33*	*0,00*

Teilergebnisrechnung 2022

Gemeinde: 00 Gemeinde Breidenbach

Produktbereich **01** **Innere Verwaltung**
Produktebene/gruppe **01111** **Verwaltungssteuerung/-service**
Produkt **0111101** **Unterstützung der Verwaltungsführung, Gemeindliche Gremien, Öffentlichkeitsarbeit**
Produkt **11101** **Unterstützung der Verwaltungsführung, Gemeindliche Gremien, Öffentlichkeitsarbeit**

Nr.	Konten	Bezeichnung	Ergebnis des Vorjahres 2021	Fortge-schriebener Ansatz des Haushalts-jahres 2022	Ergebnis des Haus-haltsjahres 2022	Vergleich fortge-schriebener Ansatz / Ergebnis des Haus-haltsjahres (Sp. 5 ./. Sp. 6)
			- Euro -	- Euro -	- Euro -	- Euro -
1	2	3	4	5	6	7
		64700000 Zukunftssicherung / Zusatzversorgung Entgeltbereich	*-3.997,42*	*-4.581,46*	*-4.460,97*	*-120,49*
12.	644-646	Versorgungsaufwendungen	-158.616,85	-182.355,11	-186.562,79	4.207,68
		64400000 Versorgungsbezüge Beamte	*-1.503,76*	*0,00*	*0,00*	*0,00*
		64500000 Aufwendungen an Pensions- und Unterstützungskassen	*-87.377,09*	*-108.744,11*	*-104.970,79*	*-3.773,32*
		64600000 Zuführung zu Pensionsrückstellungen (Aktive)	*-60.818,00*	*-64.106,00*	*-72.087,00*	*7.981,00*
		64610000 Zuführung zu Beihilferückstellungen	*-8.918,00*	*-9.505,00*	*-9.505,00*	*0,00*
13.	60,61,67-69	Aufwendungen für Sach- und Dienstleistungen	-65.264,58	-75.602,00	-69.729,39	-5.872,61
		60550000 Treibstoffe	*-2.665,00*	*-3.673,24*	*-3.673,24*	*0,00*
		61640000 Instandhaltung von Fahrzeugen	*-1.062,69*	*-897,94*	*-564,56*	*-333,38*
		67100000 Leasing	*-5.431,78*	*-6.526,00*	*-6.525,96*	*-0,04*
		67800000 Aufwendungen für Aufsichtsrat bzw. Beirat oder dgl.	*-31.057,23*	*-35.132,61*	*-31.436,52*	*-3.696,09*
		67810000 Aufwendungen für Parlamentarier	*-14.107,76*	*-12.726,76*	*-12.479,80*	*-246,96*
		68500000 Reisekosten	*-55,25*	*-800,00*	*-338,89*	*-461,11*
		68600000 Aufwendungen für Verfügungsmittel Bürgermeister	*-3.240,00*	*-3.240,00*	*-3.076,40*	*-163,60*
		68601000 Aufwendungen für Verfügungsmittel für Vors. der Gemeindevertretung	*0,00*	*-495,00*	*0,00*	*-495,00*
		68610000 Aufwendungen für Öffentlichkeitsarbeit	*-2.564,29*	*-2.102,06*	*-2.102,06*	*0,00*
		68620000 Aufwendungen für Gästebewirtung (Repräsentation)	*-1.353,89*	*-5.710,39*	*-5.710,39*	*0,00*
		68690000 sonstige Aufwendungen für Repräsentation	*-825,00*	*-950,00*	*-930,00*	*-20,00*
		68710000 Geschenke	*-1.042,15*	*-1.500,00*	*-1.044,42*	*-455,58*
		69010000 Kfz-Versicherungsbeiträge	*-1.841,54*	*-1.812,00*	*-1.811,15*	*-0,85*
		69090000 Beiträge für sonstige Versicherungen	*-18,00*	*-36,00*	*-36,00*	*0,00*
18.	70,74,76	Sonstige ordentliche Aufwendungen	-331,00	-436,00	-436,00	0,00
		70300000 Kfz-Steuer	*-331,00*	*-436,00*	*-436,00*	*0,00*
19.	**=**	**Summe der ordentlichen Aufwendungen (Positionen 11 bis 18)**	**-472.856,96**	**-520.641,98**	**-518.798,64**	**-1.843,34**
20.	**=**	**Verwaltungsergebnis (Position 10 ./. Position 19)**	**-458.181,70**	**-486.963,98**	**-143.146,80**	**-343.817,18**
24.	**=**	**Ordentliches Ergebnis (Position 20 und Position 23)**	**-458.181,70**	**-486.963,98**	**-143.146,80**	**-343.817,18**
25.	59	Außerordentliche Erträge	21.258,76	0,00	0,00	0,00
		59890000 sonstige periodenfremde Erträge	*21.258,76*	*0,00*	*0,00*	*0,00*
26.	79	Außerordentliche Aufwendungen	-13,27	-1.984,00	-1.984,00	0,00
		79700000 periodenfremde Aufwendungen	*-13,27*	*-1.984,00*	*-1.984,00*	*0,00*
27.	**=**	**Außerordentliches Ergebnis (Position 25 ./. Position 26)**	**21.245,49**	**-1.984,00**	**-1.984,00**	**0,00**
28.	**=**	**Jahresergebnis vor internen Leistungsbeziehungen (Position 24 und Position 27)**	**-436.936,21**	**-488.947,98**	**-145.130,80**	**-343.817,18**
29.	95	Erlöse aus internen Leistungsbeziehungen	191.515,78	108.996,00	137.510,03	-28.514,03
		95100000 Erlös aus interner Leistungsverrechnung	*191.515,78*	*108.996,00*	*137.510,03*	*-28.514,03*
30.	96	Kosten aus internen Leistungsbeziehungen	-27.149,94	-36.638,00	-27.587,80	-9.050,20
		96100000 Kosten aus interner Leistungsverrechnung	*-23.659,51*	*-35.130,00*	*-24.407,37*	*-10.722,63*

Teilergebnisrechnung 2022

Gemeinde: 00 Gemeinde Breidenbach

Produktbereich	**01**	**Innere Verwaltung**
Produktebene/gruppe	**01111**	**Verwaltungssteuerung/-service**
Produkt	**0111101**	**Unterstützung der Verwaltungsführung, Gemeindliche Gremien, Öffentlichkeitsarbeit**
Produkt	**11101**	**Unterstützung der Verwaltungsführung, Gemeindliche Gremien, Öffentlichkeitsarbeit**

Nr.	Konten	Bezeichnung	Ergebnis des Vorjahres 2021	Fortge-schriebener Ansatz des Haushalts-jahres 2022	Ergebnis des Haus-haltsjahres 2022	Vergleich fortge-schriebener Ansatz / Ergebnis des Haus-haltsjahres (Sp. 5 ./. Sp. 6)
			- Euro -	- Euro -	- Euro -	- Euro -
1	2	3	4	5	6	7
		96100100 ILV Leistungen des Dienstleistungsbetriebs	*-3.490,43*	*-1.508,00*	*-3.180,43*	*1.672,43*
31.	**=**	**Ergebnis der internen Leistungsbeziehungen (Position 29 ./. Position 30)**	**164.365,84**	**72.358,00**	**109.922,23**	**-37.564,23**
32.	**=**	**Jahresergebnis nach internen Leistungsbeziehungen**	**-272.570,37**	**-416.589,98**	**-35.208,57**	**-381.381,41**

Teilergebnisrechnung 2022

Gemeinde: 00 Gemeinde Breidenbach

Produktbereich	**01**	**Innere Verwaltung**
Produktebene/gruppe	**01111**	**Verwaltungssteuerung/-service**
Produkt	**0111102**	**Zentrale Steuerung, Controlling**
Produkt	**11102**	**Zentrale Steuerung, Controlling**

Produktart

intern/extern

Auftragsgrundlage

HGO, Dienstanweisungen

Organisationseinheiten

Hauptamt

Produktziel

Optimierung der Verwaltungsabläufe; Gewährleistung eines rechtmäßigen, einheitlichen und angemessenen Verwaltungshandelns; Durchsetzung der Rechtsposition der Gemeinde; Wahrnehmung der Interessen aller Bediensteten der Gemeinde Breidenbach; Sicherstellung der Leistungsfähigkeit der Verwaltung

Zielgruppe(n)

Gemeindevertretung; Bürgerinnen und Bürger; Verwaltung und Verwaltungsführung

Produktbeschreibung

Kontraktmanagement; Formulierung von Vereinbarungen zwischen Verwaltungsführung und Fachdienststellen; Informationsmanagement; Datenschutz; Allgemeine Rechtsangelegenheiten; Strategien und Handlungsrahmen zur Organisation der gesamten Verwaltung; Förderung der Gleichstellung von Frauen

Leistung

Bearbeitung grundsätzlicher organisatorischer Angelegenheiten der Gemeindeverwaltung; Bearbeitung von Kontrakten zwischen Verwaltungsführung und Fachdienststellen mit Zielvereinbarungen; rechtliche Beratung der gesamten Verwaltung und Verantwortlichkeit bei der Beauftragung Dritter in Rechtsfragen; Erstellung rechtlicher Stellungnahmen und Gutachten; Durchführung und Überwachung der rechtlichen Bestimmungen des Datenschutzes

Nr.	Konten	Bezeichnung	Ergebnis des Vorjahres 2021	Fortge-schriebener Ansatz des Haushalts-jahres 2022	Ergebnis des Haus-haltsjahres 2022	Vergleich fortge-schriebener Ansatz / Ergebnis des Haus-haltsjahres (Sp. 5 ./. Sp. 6)
			- Euro -	- Euro -	- Euro -	- Euro -
1	2	3	4	5	6	7
11.	62,63,640-643,647-65	Personalaufwendungen	-23.185,69	-24.171,42	-24.127,72	-43,70
		64200000 Beiträge zur Berufsgenossenschaft und Unfallversicherung	*-23.185,69*	*-24.171,42*	*-24.127,72*	*-43,70*
13.	60,61,67-69	Aufwendungen für Sach- und Dienstleistungen	-45.246,62	-48.650,00	-47.817,63	-832,37
		69090000 Beiträge für sonstige Versicherungen	*-34.030,42*	*-36.650,00*	*-36.377,68*	*-272,32*
		69100000 Beiträge zu Wirtschaftsverbänden und Berufsvertretungen, sonstige Vereinigungen	*-11.216,20*	*-12.000,00*	*-11.439,95*	*-560,05*
19.	**=**	**Summe der ordentlichen Aufwendungen (Positionen 11 bis 18)**	**-68.432,31**	**-72.821,42**	**-71.945,35**	**-876,07**
20.	**=**	**Verwaltungsergebnis (Position 10 ./. Position 19)**	**-68.432,31**	**-72.821,42**	**-71.945,35**	**-876,07**
24.	**=**	**Ordentliches Ergebnis (Position 20 und Position 23)**	**-68.432,31**	**-72.821,42**	**-71.945,35**	**-876,07**
26.	79	Außerordentliche Aufwendungen	-4,25	0,00	0,00	0,00
		79700000 periodenfremde Aufwendungen	*-4,25*	*0,00*	*0,00*	*0,00*
27.	**=**	**Außerordentliches Ergebnis (Position 25 ./. Position 26)**	**-4,25**	**0,00**	**0,00**	**0,00**
28.	**=**	**Jahresergebnis vor internen Leistungsbeziehungen (Position 24 und Position 27)**	**-68.436,56**	**-72.821,42**	**-71.945,35**	**-876,07**
30.	96	Kosten aus internen Leistungsbeziehungen	-4.484,83	-4.874,00	-5.719,65	845,65
		96100000 Kosten aus interner Leistungsverrechnung	*-4.349,33*	*-4.874,00*	*-5.719,65*	*845,65*
		96100100 ILV Leistungen des Dienstleistungsbetriebs	*-135,50*	*0,00*	*0,00*	*0,00*
31.	**=**	**Ergebnis der internen Leistungsbeziehungen (Position 29 ./. Position 30)**	**-4.484,83**	**-4.874,00**	**-5.719,65**	**845,65**
32.	**=**	**Jahresergebnis nach internen Leistungsbeziehungen**	**-72.921,39**	**-77.695,42**	**-77.665,00**	**-30,42**

Teilergebnisrechnung 2022

Gemeinde: 00 Gemeinde Breidenbach

Produktbereich	**01**	**Innere Verwaltung**
Produktebene/gruppe	**01111**	**Verwaltungssteuerung/-service**
Produkt	**0111106**	**Personalwesen**
Produkt	**11106**	**Personalwesen**

Produktart

intern/extern

Auftragsgrundlage

HBG, Tarifverträge, ArbeitsschutzG, Frauenförderplan, Vorstandsbeschlüsse

Organisationseinheiten

Hauptamt

Produktziel

Strukturen der Personalplanung definieren und entwickeln; einheitliches Beurteilungswesen entwickeln und dessen Anwendung sicherstellen; Vereinbarungen mit dem Personalrat für die gesamte Verwaltung koordinieren und entwickeln

Zielgruppe(n)

Gemeindevertretung; Gemeindevorstand; Verwaltung und Verwaltungsführung

Produktbeschreibung

Personalentwicklung; Personalverwaltung; Personaldienste; Entgeltabrechnung

Leistung

Allgemeine Regelungen für den Personalbereich; Betreuung und Beratung der Mitarbeiter/innen in arbeits- und dienstrechtlichen Fragen; Durchführung der Ausbildung sowie Betreuung der Azubis; Planung, Organisation und Durchführung von Fortbildungsveranstaltungen für die gesamte Gemeindeverwaltung; Bewertungsrichtlinien und Stellenbewertungen entwickeln und deren Einhaltung sicherstellen; Arbeitsschutz und Arbeitsmedizin koordinieren; betriebsärztlicher Dienst; Zusammenarbeit mit dem Personalrat; Führung der Urlaubskartei; Zeiterfassung; Aufstellen eines Stellenplans; Berechnen und Anweisung der Entgelte und sonstige Leistungen für Beamte

Nr.	Konten	Bezeichnung	Ergebnis des Vorjahres 2021	Fortge-schriebener Ansatz des Haushalts-jahres 2022	Ergebnis des Haus-haltsjahres 2022	Vergleich fortge-schriebener Ansatz / Ergebnis des Haus-haltsjahres (Sp. 5 ./. Sp. 6)
			- Euro -	- Euro -	- Euro -	- Euro -
1	2	3	4	5	6	7
3.	548-549	Kostenersatzleistungen und -erstattungen	105,54	0,00	34,66	-34,66
		54840000 Kostenerstattungen vom sonstigen öffentlichen Bereich	*105,54*	*0,00*	*34,66*	*-34,66*
7.	540-543	Erträge aus Zuweisungen und Zuschüssen für laufende Zwecke und allgemeine Umlagen	0,00	0,00	471,42	-471,42
		54102000 sonstige Zuweisungen des Bundes, LAF, ERP-Sondervermögen	*0,00*	*0,00*	*471,42*	*-471,42*
10.	**=**	**Summe der ordentlichen Erträge (Positionen 1 bis 9)**	**105,54**	**0,00**	**506,08**	**-506,08**
11.	62,63,640-643,647-65	Personalaufwendungen	-95.256,64	-105.050,57	-104.696,29	-354,28
		62000000 Entgelte für geleistete Arbeitszeit (einschl. tariflicher, vertraglicher oder arbeitsbedingter Zulagen)	*-41.683,17*	*-48.786,24*	*-48.786,24*	*0,00*
		62011000 Leistungsentgelt nach TVöD	*-806,00*	*-929,58*	*-929,58*	*0,00*
		62300000 Freiwillige Zuwendungen - Energiepreispauschale	*0,00*	*-471,42*	*-471,42*	*0,00*
		64000000 Arbeitgeberanteil zur Sozialversicherung Entgeltbereich Sonstige personalbezogene Zahlungen an Sozialversicherungsträger	*-8.824,84*	*-10.517,80*	*-10.517,80*	*0,00*
		64700000 Zukunftssicherung / Zusatzversorgung Entgeltbereich	*-3.183,63*	*-3.902,36*	*-3.860,64*	*-41,72*
		64900000 Beihilfen Bezügebereich	*-378,00*	*-394,35*	*-324,00*	*-70,35*
		65300000 Aufwendungen für personenbezogene Versicherungen	*-35.128,48*	*-35.852,67*	*-35.646,50*	*-206,17*
		65600000 Aufwendungen für Belegschaftsveranstaltungen	*-1.550,00*	*-1.550,00*	*-1.550,00*	*0,00*
		65900000 übrige sonstige Personalaufwendungen	*-3.702,52*	*-2.646,15*	*-2.610,11*	*-36,04*
13.	60,61,67-69	Aufwendungen für Sach- und Dienstleistungen	-11.318,48	-24.550,00	-16.125,04	-8.424,96

Teilergebnisrechnung 2022

Gemeinde: 00 Gemeinde Breidenbach

Produktbereich	**01**	**Innere Verwaltung**
Produktebene/gruppe	**01111**	**Verwaltungssteuerung/-service**
Produkt	**0111106**	**Personalwesen**
Produkt	**11106**	**Personalwesen**

Nr.	Konten	Bezeichnung	Ergebnis des Vorjahres 2021	Fortge-schriebener Ansatz des Haushalts-jahres 2022	Ergebnis des Haus-haltsjahres 2022	Vergleich fortge-schriebener Ansatz / Ergebnis des Haus-haltsjahres (Sp. 5 ./. Sp. 6)
			- Euro -	- Euro -	- Euro -	- Euro -
1	2	3	4	5	6	7
		67901000 Aufwendungen für Softwarepflege	*-5.515,81*	*-6.500,00*	*-6.165,49*	*-334,51*
		68500000 Reisekosten	*0,00*	*-50,00*	*0,00*	*-50,00*
		68800000 Aufwendungen für Fort-, und Weiterbildung	*-5.802,67*	*-18.000,00*	*-9.959,55*	*-8.040,45*
19.	**=**	**Summe der ordentlichen Aufwendungen (Positionen 11 bis 18)**	**-106.575,12**	**-129.600,57**	**-120.821,33**	**-8.779,24**
20.	**=**	**Verwaltungsergebnis (Position 10 ./. Position 19)**	**-106.469,58**	**-129.600,57**	**-120.315,25**	**-9.285,32**
24.	**=**	**Ordentliches Ergebnis (Position 20 und Position 23)**	**-106.469,58**	**-129.600,57**	**-120.315,25**	**-9.285,32**
28.	**=**	**Jahresergebnis vor internen Leistungsbeziehungen (Position 24 und Position 27)**	**-106.469,58**	**-129.600,57**	**-120.315,25**	**-9.285,32**
29.	95	Erlöse aus internen Leistungsbeziehungen	3.269,86	3.667,00	24.344,49	-20.677,49
		95100000 Erlös aus interner Leistungsverrechnung	*3.269,86*	*3.667,00*	*24.344,49*	*-20.677,49*
30.	96	Kosten aus internen Leistungsbeziehungen	-62.300,84	-70.345,00	-58.393,34	-11.951,66
		96100000 Kosten aus interner Leistungsverrechnung	*-60.733,18*	*-69.366,00*	*-56.076,84*	*-13.289,16*
		96100100 ILV Leistungen Dienstleistungsbetrieb	*-1.567,66*	*-979,00*	*-2.316,50*	*1.337,50*
31.	**=**	**Ergebnis der internen Leistungsbeziehungen (Position 29 ./. Position 30)**	**-59.030,98**	**-66.678,00**	**-34.048,85**	**-32.629,15**
32.	**=**	**Jahresergebnis nach internen Leistungsbeziehungen**	**-165.500,56**	**-196.278,57**	**-154.364,10**	**-41.914,47**

Teilergebnisrechnung 2022

Gemeinde: 00 Gemeinde Breidenbach

Produktbereich	**01**	**Innere Verwaltung**
Produktebene/gruppe	**01111**	**Verwaltungssteuerung/-service**
Produkt	**0111111**	**Organisatorische Dienstleistungen/EDV, Einrichtungen für die gesamte Verwaltung**
Produkt	**11111**	**Organisatorische Dienstleistungen/EDV, Einrichtungen für die gesamte Verwaltung**

Produktart

intern/extern

Auftragsgrundlage

Organisationspläne, Bedarfsmeldung

Organisationseinheiten

Hauptamt

Produktziel

Sicherstellung einer schnellen, termingerechten und zuverlässigen Versorgung intern und extern; optimale EDV-Unterstützung des Verwaltungshandelns und der Datensicherheit

Zielgruppe(n)

Verwaltung und Öffentlichkeit

Produktbeschreibung

Unterstützung der Fachbereiche; Internetdienstleistungen; Einrichtungen für die gesamte Verwaltung; Betrieb und Unterhaltung von EDV-Systemen

Leistung

Sicherstellung einer zuverlässigen Versorgung mit benötigten Büromaterialien; Bereitstellung und Wartung von Fotokopier-, Telefon- und Faxgeräten; Telefondienst; allgemeine Bürgerinformation; interne und externe Postzustellung sowie Postversand und -verarbeitung; Betrieb und Unterhaltung von EDV-Systemen auf zentralen und dezentralen Rechnersystemen (z. B. interne Netze, Rechenzentrumsanbindung, Bereitstellung von Hard- und Software sowie Anwendungsbetreuung); Gestaltung und Betreuung der Homepage

Nr.	Konten	Bezeichnung	Ergebnis des Vorjahres 2021	Fortge-schriebener Ansatz des Haushalts-jahres 2022	Ergebnis des Haus-haltsjahres 2022	Vergleich fortge-schriebener Ansatz / Ergebnis des Haus-haltsjahres (Sp. 5 ./. Sp. 6)
			- Euro -	- Euro -	- Euro -	- Euro -
1	2	3	4	5	6	7
1.	50	Privatrechtliche Leistungsentgelte	308,58	500,00	124,20	375,80
		50900000 sonstige Umsatzerlöse	*308,58*	*500,00*	*124,20*	*375,80*
3.	548-549	Kostenersatzleistungen und -erstattungen	713,87	0,00	679,54	-679,54
		54880000 Kostenerstattungen von übrigen Bereichen	*713,87*	*0,00*	*679,54*	*-679,54*
7.	540-543	Erträge aus Zuweisungen und Zuschüssen für laufende Zwecke und allgemeine Umlagen	1.372,00	0,00	3.400,00	-3.400,00
		54102000 sonstige Zuweisungen des Bundes, LAF, ERP-Sondervermögen	*0,00*	*0,00*	*2.400,00*	*-2.400,00*
		54220000 Zuweisungen für laufende Zwecke von Gemeinden und Gemeindeverbänden	*372,00*	*0,00*	*0,00*	*0,00*
		54230000 Zuweisungen für laufende Zwecke von Zweckverbänden	*1.000,00*	*0,00*	*1.000,00*	*-1.000,00*
8.	546	Erträge aus der Auflösung von Sonderposten aus Investitionszuweisungen, -zuschüssen und Investitionsbeiträgen	3.044,00	3.044,00	9.081,00	-6.037,00
		54600000 Erträge aus der Auflösung von Sonderposten aus Investitionszuweisungen	*3.044,00*	*3.044,00*	*3.044,00*	*0,00*
		54690000 Erträge aus der Auflösung von sonstigen Sonderposten aus Investitionen	*0,00*	*0,00*	*6.037,00*	*-6.037,00*
9.	53	Sonstige ordentliche Erträge	13.975,00	14.000,00	13.591,17	408,83
		53099000 andere sonstige Nebenerlöse	*13.975,00*	*14.000,00*	*13.591,17*	*408,83*
10.	**=**	**Summe der ordentlichen Erträge (Positionen 1 bis 9)**	**19.413,45**	**17.544,00**	**26.875,91**	**-9.331,91**
11.	62,63,640-643,647-65	Personalaufwendungen	-16.610,24	-20.678,21	-20.663,67	-14,54
		62000000 Entgelte für geleistete Arbeitszeit (einschl. tariflicher, vertraglicher oder arbeitsbedingter Zulagen)	*-12.424,68*	*-13.871,77*	*-13.871,77*	*0,00*

Teilergebnisrechnung 2022

Gemeinde: 00 Gemeinde Breidenbach

Produktbereich **01** **Innere Verwaltung**
Produktebene/gruppe **01111** **Verwaltungssteuerung/-service**
Produkt **0111111** **Organisatorische Dienstleistungen/EDV, Einrichtungen für die gesamte Verwaltung**
Produkt **11111** **Organisatorische Dienstleistungen/EDV, Einrichtungen für die gesamte Verwaltung**

Nr.	Konten	Bezeichnung	Ergebnis des Vorjahres 2021	Fortge-schriebener Ansatz des Haushalts-jahres 2022	Ergebnis des Haus-haltsjahres 2022	Vergleich fortge-schriebener Ansatz / Ergebnis des Haus-haltsjahres (Sp. 5 ./. Sp. 6)
			- Euro -	- Euro -	- Euro -	- Euro -
1	2	3	4	5	6	7
		62300000 Freiwillige Zuwendungen - Energiepreispauschale	*0,00*	*-2.400,00*	*-2.400,00*	*0,00*
		64000000 Arbeitgeberanteil zur Sozialversicherung Entgeltbereich Sonstige personalbezogene Zahlungen an Sozialversicherungsträger	*-3.458,14*	*-3.733,86*	*-3.732,66*	*-1,20*
		64700000 Zukunftssicherung / Zusatzversorgung Entgeltbereich	*-727,42*	*-672,58*	*-659,24*	*-13,34*
13.	60,61,67-69	Aufwendungen für Sach- und Dienstleistungen	-100.290,03	-94.696,00	-109.907,14	15.211,14
		60100000 Aufwendungen für Büromaterial und Drucksachen der Verwaltung und ähnl. Einrichtungen	*-8.814,11*	*-8.176,62*	*-8.176,62*	*0,00*
		60550000 Treibstoffe	*-810,43*	*-1.419,29*	*-1.419,29*	*0,00*
		60896000 Materialaufwand Gemeindearchiv	*0,00*	*-489,56*	*-489,56*	*0,00*
		61630000 Instandhaltung von Einrichtungen und Ausstattungen	*-1.677,92*	*-926,06*	*-926,06*	*0,00*
		61640000 Instandhaltung von Fahrzeugen	*-1.159,01*	*-1.643,60*	*-1.643,60*	*0,00*
		61661000 Aufwendungen für Kopiergeräte	*-5.819,16*	*-6.001,29*	*-6.001,29*	*0,00*
		67100000 Leasing	*-20.143,20*	*-13.398,73*	*-13.398,73*	*0,00*
		67300000 Gebühren (Rundfunk)	*-428,60*	*-440,64*	*-440,64*	*0,00*
		67901000 Aufwendungen für Softwarepflege	*-17.969,22*	*-21.465,96*	*-22.099,96*	*634,00*
		68100000 Aufwendungen für Zeitungen und Fachliteratur der Verwaltung und ähnlicher Einrichtungen	*-6.506,83*	*-6.279,25*	*-6.279,25*	*0,00*
		68200000 Porto und Versandkosten	*-15.424,39*	*-12.000,00*	*-15.235,53*	*3.235,53*
		68320000 Telefonkosten	*-6.501,39*	*-6.500,00*	*-8.806,20*	*2.306,20*
		68400000 amtliche Bekanntmachungen	*-13.581,47*	*-14.500,00*	*-22.181,67*	*7.681,67*
		69010000 Kfz-Versicherungsbeiträge	*-1.454,30*	*-1.455,00*	*-2.808,74*	*1.353,74*
14.	66	Abschreibungen	-15.079,96	-16.275,00	-19.275,29	3.000,29
		66110000 Abschreibungen auf Konzessionen und andere Schutzrechte	*-8.995,23*	*-6.574,00*	*-5.716,64*	*-857,36*
		66430000 Abschreibungen auf Fuhrpark	*0,00*	*0,00*	*-5.958,00*	*5.958,00*
		66450000 Abschreibungen auf Geschäftsausstattung	*-6.084,73*	*-9.701,00*	*-7.600,65*	*-2.100,35*
18.	70,74,76	Sonstige ordentliche Aufwendungen	-312,00	-312,00	-592,00	280,00
		70300000 Kfz-Steuer	*-312,00*	*-312,00*	*-592,00*	*280,00*
19.	**=**	**Summe der ordentlichen Aufwendungen (Positionen 11 bis 18)**	**-132.292,23**	**-131.961,21**	**-150.438,10**	**18.476,89**
20.	**=**	**Verwaltungsergebnis (Position 10 ./. Position 19)**	**-112.878,78**	**-114.417,21**	**-123.562,19**	**9.144,98**
24.	**=**	**Ordentliches Ergebnis (Position 20 und Position 23)**	**-112.878,78**	**-114.417,21**	**-123.562,19**	**9.144,98**
26.	79	Außerordentliche Aufwendungen	-106,74	0,00	0,00	0,00
		79700000 periodenfremde Aufwendungen	*-106,74*	*0,00*	*0,00*	*0,00*
27.	**=**	**Außerordentliches Ergebnis (Position 25 ./. Position 26)**	**-106,74**	**0,00**	**0,00**	**0,00**
28.	**=**	**Jahresergebnis vor internen Leistungsbeziehungen (Position 24 und Position 27)**	**-112.985,52**	**-114.417,21**	**-123.562,19**	**9.144,98**
30.	96	Kosten aus internen Leistungsbeziehungen	-31.904,34	-32.600,00	-31.988,90	-611,10
		96100000 Kosten aus interner Leistungsverrechnung	*-30.819,51*	*-29.515,00*	*-31.294,90*	*1.779,90*
		96100100 ILV Leistungen des Dienstleistungsbetriebs	*-664,83*	*-1.981,00*	*-223,00*	*-1.758,00*

Teilergebnisrechnung 2022

Gemeinde: 00 Gemeinde Breidenbach

Produktbereich	**01**	**Innere Verwaltung**
Produktebene/gruppe	**01111**	**Verwaltungssteuerung/-service**
Produkt	**0111111**	**Organisatorische Dienstleistungen/EDV, Einrichtungen für die gesamte Verwaltung**
Produkt	**11111**	**Organisatorische Dienstleistungen/EDV, Einrichtungen für die gesamte Verwaltung**

Nr.	Konten	Bezeichnung	Ergebnis des Vorjahres 2021	Fortge-schriebener Ansatz des Haushalts-jahres 2022	Ergebnis des Haus-haltsjahres 2022	Vergleich fortge-schriebener Ansatz / Ergebnis des Haus-haltsjahres (Sp. 5 ./. Sp. 6)
			- Euro -	- Euro -	- Euro -	- Euro -
1	2	3	4	5	6	7
		96101000 Kalkulatorische Zinsen	*-420,00*	*-1.104,00*	*-471,00*	*-633,00*
31.	**=**	**Ergebnis der internen Leistungsbeziehungen (Position 29 ./. Position 30)**	**-31.904,34**	**-32.600,00**	**-31.988,90**	**-611,10**
32.	**=**	**Jahresergebnis nach internen Leistungsbeziehungen**	**-144.889,86**	**-147.017,21**	**-155.551,09**	**8.533,88**

Teilergebnisrechnung 2022

Gemeinde: 00 Gemeinde Breidenbach

Produktbereich	**01**	**Innere Verwaltung**
Produktebene/gruppe	**01111**	**Verwaltungssteuerung/-service**
Produkt	**0111113**	**Liegenschaften**
Produkt	**11113**	**Liegenschaften**

Produktart

intern/extern

Auftragsgrundlage

Vorgaben bzw. Aufträge der parlamentarischen Gremien, BGB

Organisationseinheiten

Bauamt/Finanzabteilung

Produktziel

Regelung des allgemeinen Grundstücksverkehrs; Schaffung von zweckmäßig gestalteten Grundstücken für die bauliche und sonstige Nutzung

Zielgruppe(n)

Fachämter; intern/extern Grundstückseigentümer; Pächter

Produktbeschreibung

Verwaltung der gemeindeeigenen Liegenschaften (unbebaute Grundstücke, landw. Grundstücke, öffentliche Anlagen); Pachtwesen; Vertragsabwicklungen

Leistung

Aushandeln von Grundstücksverträgen; Unterhaltung der öffentlichen Anlagen; Abschluss und Überwachung der Einhaltung von Pachtverträgen; Betriebskostenabrechnungen

Nr.	Konten	Bezeichnung	Ergebnis des Vorjahres 2021	Fortge-schriebener Ansatz des Haushalts-jahres 2022	Ergebnis des Haus-haltsjahres 2022	Vergleich fortge-schriebener Ansatz / Ergebnis des Haus-haltsjahres (Sp. 5 ./. Sp. 6)
			- Euro -	- Euro -	- Euro -	- Euro -
1	2	3	4	5	6	7
1.	50	Privatrechtliche Leistungsentgelte	71.331,25	73.000,00	71.661,72	1.338,28
		50040000 Umsatzerlöse aus der Überlassung von Rechten	*71.331,25*	*73.000,00*	*71.661,72*	*1.338,28*
9.	53	Sonstige ordentliche Erträge	0,00	500,00	869,96	-369,96
		53000000 Nebenerlöse aus Vermietung und Verpachtung	*0,00*	*500,00*	*869,96*	*-369,96*
10.	**=**	**Summe der ordentlichen Erträge (Positionen 1 bis 9)**	**71.331,25**	**73.500,00**	**72.531,68**	**968,32**
13.	60,61,67-69	Aufwendungen für Sach- und Dienstleistungen	-2.997,15	-1.420,00	-1.234,77	-185,23
		60560000 Wasser	*-25,22*	*-470,00*	*-361,96*	*-108,04*
		60570000 Abwasser	*-10,17*	*-14,40*	*-14,40*	*0,00*
		61610000 Instandhaltung der Gebäude und Außenanlagen (Bauunterhaltung)	*-2.518,88*	*0,00*	*0,00*	*0,00*
		61790000 andere sonstige Aufwendungen für bezogene Leistungen	*-6,90*	*-495,36*	*-418,27*	*-77,09*
		67000000 Mieten, Pachten, Erbbauzinsen	*-359,90*	*-360,00*	*-359,90*	*-0,10*
		69000000 Beiträge für gebäudebezogene Versicherungen	*-76,08*	*-80,24*	*-80,24*	*0,00*
18.	70,74,76	Sonstige ordentliche Aufwendungen	-8.142,55	-8.500,00	-7.521,00	-979,00
		70200000 Grundsteuer	*-8.142,55*	*-8.500,00*	*-7.521,00*	*-979,00*
19.	**=**	**Summe der ordentlichen Aufwendungen (Positionen 11 bis 18)**	**-11.139,70**	**-9.920,00**	**-8.755,77**	**-1.164,23**
20.	**=**	**Verwaltungsergebnis (Position 10 ./. Position 19)**	**60.191,55**	**63.580,00**	**63.775,91**	**-195,91**
24.	**=**	**Ordentliches Ergebnis (Position 20 und Position 23)**	**60.191,55**	**63.580,00**	**63.775,91**	**-195,91**
25.	59	Außerordentliche Erträge	254.151,61	0,00	0,00	0,00
		59100000 Erträge aus der Veräußerung von Grundstücken, Gebäuden und Anlagen	*254.151,61*	*0,00*	*0,00*	*0,00*
26.	79	Außerordentliche Aufwendungen	-835,61	0,00	0,00	0,00
		79410000 Verluste aus dem Abgang von Sachanlagen	*-835,61*	*0,00*	*0,00*	*0,00*
27.	**=**	**Außerordentliches Ergebnis (Position 25 ./. Position 26)**	**253.316,00**	**0,00**	**0,00**	**0,00**
28.	**=**	**Jahresergebnis vor internen Leistungsbeziehungen (Position 24 und Position 27)**	**313.507,55**	**63.580,00**	**63.775,91**	**-195,91**
30.	96	Kosten aus internen Leistungsbeziehungen	-64.465,30	-77.357,00	-71.801,62	-5.555,38
		96100000 Kosten aus interner Leistungsverrechnung	*-29.567,19*	*-32.575,00*	*-28.625,48*	*-3.949,52*

Teilergebnisrechnung 2022

Gemeinde: 00 Gemeinde Breidenbach

Produktbereich	**01**	**Innere Verwaltung**
Produktebene/gruppe	**01111**	**Verwaltungssteuerung/-service**
Produkt	**0111113**	**Liegenschaften**
Produkt	**11113**	**Liegenschaften**

Nr.	Konten	Bezeichnung	Ergebnis des Vorjahres 2021	Fortge-schriebener Ansatz des Haushalts-jahres 2022	Ergebnis des Haus-haltsjahres 2022	Vergleich fortge-schriebener Ansatz / Ergebnis des Haus-haltsjahres (Sp. 5 ./. Sp. 6)
			- Euro -	- Euro -	- Euro -	- Euro -
1	2	3	4	5	6	7
		96100100 ILV Leistungen des Dienstleistungsbetriebs	*-34.898,11*	*-44.782,00*	*-43.176,14*	*-1.605,86*
31.	**=**	**Ergebnis der internen Leistungsbeziehungen (Position 29 ./. Position 30)**	**-64.465,30**	**-77.357,00**	**-71.801,62**	**-5.555,38**
32.	**=**	**Jahresergebnis nach internen Leistungsbeziehungen**	**249.042,25**	**-13.777,00**	**-8.025,71**	**-5.751,29**

Teilergebnisrechnung 2022

Gemeinde: 00 Gemeinde Breidenbach

Produktbereich	**01**	**Innere Verwaltung**
Produktebene/gruppe	**01111**	**Verwaltungssteuerung/-service**
Produkt	**0111114**	**Dienstleistungsbetrieb und Fuhrpark**
Produkt	**11114**	**Dienstleistungsbetrieb und Fuhrpark**

Produktart

intern/extern

Auftragsgrundlage

Beschlüsse der gemeindlichen Gremien

Organisationseinheiten

Bauamt/Bauhof

Produktziel

Bereitstellung von technischen Dienstleistungen zu wirtschaftlich günstigen Kosten

Zielgruppe(n)

Eigene Bevölkerung; Fachdienste der Verwaltung; sonstige Auftraggeber

Produktbeschreibung

Technische Unterstützung bei der Bereitstellung von Produkten

Leistung

Kontrolle und Unterhaltung der Straßen, Wege und Plätze; gärtnerische und handwerkliche Leistungen an allen gemeindlichen Einrichtungen; Fuhrleistungen insbesondere Abfallsammlungen usw.

Nr.	Konten	Bezeichnung	Ergebnis des Vorjahres 2021	Fortge-schriebener Ansatz des Haushalts-jahres 2022	Ergebnis des Haus-haltsjahres 2022	Vergleich fortge-schriebener Ansatz / Ergebnis des Haus-haltsjahres (Sp. 5 ./. Sp. 6)
			- Euro -	- Euro -	- Euro -	- Euro -
1	2	3	4	5	6	7
3.	548-549	Kostenersatzleistungen und -erstattungen	1.640,60	0,00	644,92	-644,92
		54880000 Kostenerstattungen von übrigen Bereichen	*1.640,60*	*0,00*	*644,92*	*-644,92*
4.	52	Bestandsveränderungen und aktivierte Eigenleistungen	0,00	0,00	8.996,03	-8.996,03
		52590000 sonstige aktivierte Eigenleistungen	*0,00*	*0,00*	*8.996,03*	*-8.996,03*
7.	540-543	Erträge aus Zuweisungen und Zuschüssen für laufende Zwecke und allgemeine Umlagen	0,00	0,00	3.799,02	-3.799,02
		54102000 sonstige Zuweisungen des Bundes, LAF, ERP-Sondervermögen	*0,00*	*0,00*	*3.799,02*	*-3.799,02*
10.	**=**	**Summe der ordentlichen Erträge (Positionen 1 bis 9)**	**1.640,60**	**0,00**	**13.439,97**	**-13.439,97**
11.	62,63,640-643,647-65	Personalaufwendungen	-703.627,93	-753.339,63	-716.349,66	-36.989,97
		62000000 Entgelte für geleistete Arbeitszeit (einschl. tariflicher, vertraglicher oder arbeitsbedingter Zulagen)	*-536.580,87*	*-545.648,52*	*-543.508,34*	*-2.140,18*
		62011000 Leistungsentgelt nach TVöD	*-9.941,88*	*-10.091,52*	*-10.091,50*	*-0,02*
		62012000 Entgelte - Fahrradleasing	*-222,28*	*-851,04*	*-851,04*	*0,00*
		62300000 Freiwillige Zuwendungen - Energiepreispauschale	*0,00*	*-3.799,02*	*-3.799,02*	*0,00*
		64000000 Arbeitgeberanteil zur Sozialversicherung Entgeltbereich Sonstige personalbezogene Zahlungen an Sozialversicherungsträger	*-114.939,13*	*-149.279,00*	*-114.544,47*	*-34.734,53*
		64700000 Zukunftssicherung / Zusatzversorgung Entgeltbereich	*-41.943,77*	*-43.670,53*	*-43.555,29*	*-115,24*
13.	60,61,67-69	Aufwendungen für Sach- und Dienstleistungen	-166.164,86	-181.470,00	-181.819,37	349,37
		60300000 Betriebsstoffe/Verbrauchswerkzeuge	*-3.981,22*	*-3.604,50*	*-3.604,50*	*0,00*
		60510000 Strom	*-3.167,12*	*-2.156,79*	*-2.156,79*	*0,00*
		60520000 Gas	*-4.038,18*	*-4.216,42*	*-4.216,42*	*0,00*
		60550000 Treibstoffe	*-24.562,30*	*-31.129,49*	*-31.129,49*	*0,00*
		60560000 Wasser	*-161,61*	*-116,91*	*-116,91*	*0,00*
		60570000 Abwasser	*-284,22*	*-263,07*	*-263,07*	*0,00*
		60610000 Materialaufwand für Gebäude u. Außenanlagen	*-96,19*	*0,00*	*0,00*	*0,00*
		60630000 Materialaufwand für Einrichtungen und Ausstattungen	*-787,28*	*-418,33*	*-418,33*	*0,00*

Teilergebnisrechnung 2022

Gemeinde: 00 Gemeinde Breidenbach

Produktbereich	**01**	**Innere Verwaltung**
Produktebene/gruppe	**01111**	**Verwaltungssteuerung/-service**
Produkt	**0111114**	**Dienstleistungsbetrieb und Fuhrpark**
Produkt	**11114**	**Dienstleistungsbetrieb und Fuhrpark**

Nr.	Konten	Bezeichnung	Ergebnis des Vorjahres 2021	Fortge-schriebener Ansatz des Haushalts-jahres 2022	Ergebnis des Haus-haltsjahres 2022	Vergleich fortge-schriebener Ansatz / Ergebnis des Haus-haltsjahres (Sp. 5 ./. Sp. 6)
			- Euro -	- Euro -	- Euro -	- Euro -
1	2	3	4	5	6	7
		60700000 Aufwendungen für Berufskleidung, Arbeitsschutzmittel u. ä.	*-5.385,66*	*-6.115,70*	*-6.115,70*	*0,00*
		60890000 übriger sonstiger Materialaufwand	*-4.567,08*	*-3.731,52*	*-3.731,52*	*0,00*
		61610000 Instandhaltung der Gebäude und Außenanlagen (Bauunterhaltung)	*-1.552,36*	*0,00*	*0,00*	*0,00*
		61630000 Instandhaltung von Einrichtungen und Ausstattungen	*-251,31*	*-508,13*	*-508,13*	*0,00*
		61640000 Instandhaltung von Fahrzeugen	*-11.331,27*	*-16.012,83*	*-16.012,83*	*0,00*
		61660000 Wartungskosten	*-1.052,89*	*-946,05*	*-946,05*	*0,00*
		61690000 sonstige Fremdinstandhaltung	*-3.252,77*	*-4.147,39*	*-4.147,39*	*0,00*
		61710000 Aufwendungen für Fremdentsorgung	*-532,08*	*-1.473,02*	*-1.731,74*	*258,72*
		61790000 andere sonstige Aufwendungen für bezogene Leistungen	*-1.348,52*	*-1.017,15*	*-1.017,15*	*0,00*
		67100000 Leasing	*-79.665,00*	*-85.593,05*	*-85.593,05*	*0,00*
		67300000 Gebühren (Rundfunk)	*-157,50*	*-160,00*	*-168,46*	*8,46*
		68320000 Telefonkosten	*-2.359,82*	*-2.330,59*	*-2.330,59*	*0,00*
		68500000 Reisekosten	*0,00*	*-11,60*	*-11,60*	*0,00*
		68800000 Aufwendungen für Fort-, und Weiterbildung	*-1.662,60*	*-627,20*	*-627,20*	*0,00*
		69000000 Beiträge für gebäudebezogene Versicherungen	*-1.428,86*	*-1.507,01*	*-1.507,01*	*0,00*
		69010000 Kfz-Versicherungsbeiträge	*-14.054,29*	*-15.000,00*	*-15.046,19*	*46,19*
		69090000 Beiträge für sonstige Versicherungen	*-9,00*	*-36,00*	*-72,00*	*36,00*
		69931000 Lkw-Maut	*-475,73*	*-347,25*	*-347,25*	*0,00*
14.	66	Abschreibungen	-44.357,37	-32.713,00	-32.152,53	-560,47
		66200000 Abschreibungen auf Gebäude und Gebäudeeinrichtungen, Sachanlagen im Gemeingebrauch und Infrastrukturvermögen	*-6.017,00*	*-6.018,00*	*-6.018,00*	*0,00*
		66420000 Abschreibungen auf Betriebsausstattung	*-8.767,17*	*-8.616,00*	*-7.448,75*	*-1.167,25*
		66430000 Abschreibungen auf Fuhrpark	*-29.573,20*	*-18.079,00*	*-18.685,78*	*606,78*
18.	70,74,76	Sonstige ordentliche Aufwendungen	-2.483,00	-2.500,00	-2.524,00	24,00
		70300000 Kfz-Steuer	*-2.483,00*	*-2.500,00*	*-2.524,00*	*24,00*
19.	**=**	**Summe der ordentlichen Aufwendungen (Positionen 11 bis 18)**	**-916.633,16**	**-970.022,63**	**-932.845,56**	**-37.177,07**
20.	**=**	**Verwaltungsergebnis (Position 10 ./. Position 19)**	**-914.992,56**	**-970.022,63**	**-919.405,59**	**-50.617,04**
24.	**=**	**Ordentliches Ergebnis (Position 20 und Position 23)**	**-914.992,56**	**-970.022,63**	**-919.405,59**	**-50.617,04**
25.	59	Außerordentliche Erträge	36,00	0,00	52,00	-52,00
		59890000 sonstige periodenfremde Erträge	*36,00*	*0,00*	*52,00*	*-52,00*
26.	79	Außerordentliche Aufwendungen	0,00	-1.600,66	-1.600,66	0,00
		79700000 periodenfremde Aufwendungen	*0,00*	*-1.600,66*	*-1.600,66*	*0,00*
27.	**=**	**Außerordentliches Ergebnis (Position 25 ./. Position 26)**	**36,00**	**-1.600,66**	**-1.548,66**	**-52,00**
28.	**=**	**Jahresergebnis vor internen Leistungsbeziehungen (Position 24 und Position 27)**	**-914.956,56**	**-971.623,29**	**-920.954,25**	**-50.669,04**
29.	95	Erlöse aus internen Leistungsbeziehungen	358.105,82	322.715,00	341.117,19	-18.402,19
		95100100 Erlös ILV Leistungen Dienstleistungsbetrieb	*358.105,82*	*322.715,00*	*341.117,19*	*-18.402,19*
30.	96	Kosten aus internen Leistungsbeziehungen	-21.541,68	-25.564,00	-23.666,62	-1.897,38

Teilergebnisrechnung 2022

Gemeinde: 00 Gemeinde Breidenbach

Produktbereich	**01**	**Innere Verwaltung**
Produktebene/gruppe	**01111**	**Verwaltungssteuerung/-service**
Produkt	**0111114**	**Dienstleistungsbetrieb und Fuhrpark**
Produkt	**11114**	**Dienstleistungsbetrieb und Fuhrpark**

Nr.	Konten	Bezeichnung	Ergebnis des Vorjahres 2021	Fortge-schriebener Ansatz des Haushalts-jahres 2022	Ergebnis des Haus-haltsjahres 2022	Vergleich fortge-schriebener Ansatz / Ergebnis des Haus-haltsjahres (Sp. 5 ./. Sp. 6)
			- Euro -	- Euro -	- Euro -	- Euro -
1	2	3	4	5	6	7
		96100000 Kosten aus interner Leistungsverrechnung	*-13.402,65*	*-16.092,00*	*-15.646,42*	*-445,58*
		96100200 ILV Wassermeisterleistungen	*-4.098,03*	*-4.871,00*	*-4.113,20*	*-757,80*
		96101000 Kalkulatorische Zinsen	*-4.041,00*	*-4.601,00*	*-3.907,00*	*-694,00*
31.	**=**	**Ergebnis der internen Leistungsbeziehungen (Position 29 ./. Position 30)**	**336.564,14**	**297.151,00**	**317.450,57**	**-20.299,57**
32.	**=**	**Jahresergebnis nach internen Leistungsbeziehungen**	**-578.392,42**	**-674.472,29**	**-603.503,68**	**-70.968,61**

Teilergebnisrechnung 2022

Gemeinde: 00 Gemeinde Breidenbach

Produktbereich	**01**	**Innere Verwaltung**
Produktebene/gruppe	**01111**	**Verwaltungssteuerung/-service**
Produkt	**0111118**	**Finanz- und Steuerverwaltung**
Produkt	**11118**	**Finanz- und Steuerverwaltung**

Produktart

intern/extern

Auftragsgrundlage

HGO, GemHVO, GemHVO-Doppik, GrstG, GewStG, AO, KAG, HH-Satzung und andere Satzungen der Gemeinde Breidenbach

Organisationseinheiten

Finanzverwaltung

Produktziel

Aufstellung eines ausgeglichenen Haushaltsplanes entsprechend den Vorschriften der GemHVO-Doppik, zeitnahe Überwachung des Haushalts- und Budgetvollzuges, Einhaltung des Haushaltsplanes

Zielgruppe(n)

politische Gremien
Verwaltung
Ausichtsbehörde
Fachämter, intern/extern
Grundstückseigentümer
Bevölkerung
Verein

Produktbeschreibung

Allgemeine Finanzwirtschaft, Haushalts- und Finanzplanung, Budgetierung, Überwachung und Steuerung des Haushaltsvollzugs, Haushalts- und betriebswirtschaftliche Dienstleistungen, Überwachung, Steuerung und Sicherstellung des Haushalts- und Budgetvollzugs, wirtschaftliches Kredit- und Schuldenmanagement, Beteiligungsmanagement, Festsetzung und Erhebung von Steuern

Leistung

Ermittlung der Grundsätze der Budgetierung. Überwachung und Konsolidierung der Mittelanmeldungen, Durchführung der Arbeiten von der Aufstellung des Haushaltsplanentwurfes bis zur Vorlage der Haushaltssatzung an die Aufsichtsbehörde, Berechnung von Finanzzuweisungen, Umlagen und Einkommenssteueranteilen, Überwachung und Steuerung des Haushaltsvollzuges, Festelegung der Bewirtschaftungsregeln, Unterstützung der Verwaltungsführung, Berichterstattung an politische Gremien über den Haushaltsvollzug, Kreditmanagement, Übernahme und Verwaltung von Bürgschaften, Beteiligungen. Aufstellung der Jahresrechnung mit Anlagen.
Finanz-, Debitoren und Kreditorenbuchhaltung, Anlagenbuchhaltung, KLR, Festsetzung und Erhebung von Steuern, Festsetzung und Erhebung von Gebühren.

Nr.	Konten	Bezeichnung	Ergebnis des Vorjahres 2021	Fortge-schriebener Ansatz des Haushalts-jahres 2022	Ergebnis des Haus-haltsjahres 2022	Vergleich fortge-schriebener Ansatz / Ergebnis des Haus-haltsjahres (Sp. 5 ./. Sp. 6)
			- Euro -	- Euro -	- Euro -	- Euro -
1	2	3	4	5	6	7
7.	540-543	Erträge aus Zuweisungen und Zuschüssen für laufende Zwecke und allgemeine Umlagen	0,00	0,00	900,00	-900,00
		54102000 sonstige Zuweisungen des Bundes, LAF, ERP-Sondervermögen	*0,00*	*0,00*	*900,00*	*-900,00*
9.	53	Sonstige ordentliche Erträge	0,00	30.190,00	28.908,33	1.281,67
		53800000 Erträge aus der Herabsetzung und Auflösung von Rückstellungen (außer	*0,00*	*30.190,00*	*28.908,33*	*1.281,67*
10.	**=**	**Summe der ordentlichen Erträge (Positionen 1 bis 9)**	**0,00**	**30.190,00**	**29.808,33**	**381,67**
11.	62,63,640-643,647-65	Personalaufwendungen	-185.717,78	-185.521,35	-185.447,00	-74,35
		62000000 Entgelte für geleistete Arbeitszeit (einschl. tariflicher, vertraglicher oder arbeitsbedingter Zulagen)	*-139.079,93*	*-138.359,78*	*-138.359,78*	*0,00*
		62011000 Leistungsentgelt nach TVöD	*-2.475,00*	*-2.174,76*	*-2.100,57*	*-74,19*
		62012000 Entgelte - Fahrradleasing	*-169,92*	*-340,00*	*-339,84*	*-0,16*
		62300000 Freiwillige Zuwendungen - Energiepreispauschale	*0,00*	*-900,00*	*-900,00*	*0,00*

Teilergebnisrechnung 2022

Gemeinde: 00 Gemeinde Breidenbach

Produktbereich **01** **Innere Verwaltung**
Produktebene/gruppe **01111** **Verwaltungssteuerung/-service**
Produkt **0111118** **Finanz- und Steuerverwaltung**
Produkt **11118** **Finanz- und Steuerverwaltung**

Nr.	Konten	Bezeichnung	Ergebnis des Vorjahres 2021	Fortge-schriebener Ansatz des Haushalts-jahres 2022	Ergebnis des Haus-haltsjahres 2022	Vergleich fortge-schriebener Ansatz / Ergebnis des Haus-haltsjahres (Sp. 5 ./. Sp. 6)
			- Euro -	- Euro -	- Euro -	- Euro -
1	2	3	4	5	6	7
		64000000 Arbeitgeberanteil zur Sozialversicherung Entgeltbereich Sonstige personalbezogene Zahlungen an Sozialversicherungsträger	*-31.750,20*	*-31.426,37*	*-31.426,37*	*0,00*
		64700000 Zukunftssicherung / Zusatzversorgung Entgeltbereich	*-12.242,73*	*-12.320,44*	*-12.320,44*	*0,00*
12.	644-646	Versorgungsaufwendungen	-43.943,60	-14.553,09	-14.440,59	-112,50
		64620000 Zuführung zu Rückstellungen Altersteilzeit	*-43.943,60*	*-14.553,09*	*-14.440,59*	*-112,50*
13.	60,61,67-69	Aufwendungen für Sach- und Dienstleistungen	-12.437,96	-11.686,00	-13.063,92	1.377,92
		60100000 Aufwendungen für Büromaterial und Drucksachen der Verwaltung und ähnl. Einrichtungen	*0,00*	*-499,80*	*-499,80*	*0,00*
		61790000 andere sonstige Aufwendungen für bezogene Leistungen	*-3.044,76*	*-1.613,73*	*-2.888,73*	*1.275,00*
		67901000 Aufwendungen für Softwarepflege	*-9.375,20*	*-9.486,47*	*-9.486,47*	*0,00*
		68500000 Reisekosten	*0,00*	*-50,00*	*-152,92*	*102,92*
		69090000 Beiträge für sonstige Versicherungen	*-18,00*	*-36,00*	*-36,00*	*0,00*
19.	**=**	**Summe der ordentlichen Aufwendungen (Positionen 11 bis 18)**	**-242.099,34**	**-211.760,44**	**-212.951,51**	**1.191,07**
20.	**=**	**Verwaltungsergebnis (Position 10 ./. Position 19)**	**-242.099,34**	**-181.570,44**	**-183.143,18**	**1.572,74**
24.	**=**	**Ordentliches Ergebnis (Position 20 und Position 23)**	**-242.099,34**	**-181.570,44**	**-183.143,18**	**1.572,74**
28.	**=**	**Jahresergebnis vor internen Leistungsbeziehungen (Position 24 und Position 27)**	**-242.099,34**	**-181.570,44**	**-183.143,18**	**1.572,74**
29.	95	Erlöse aus internen Leistungsbeziehungen	48.505,54	65.245,00	55.220,59	10.024,41
		95100000 Erlös aus interner Leistungsverrechnung	*48.505,54*	*65.245,00*	*55.220,59*	*10.024,41*
30.	96	Kosten aus internen Leistungsbeziehungen	0,00	0,00	-26.143,11	26.143,11
		96100000 Kosten aus interner Leistungsverrechnung	*0,00*	*0,00*	*-26.143,11*	*26.143,11*
31.	**=**	**Ergebnis der internen Leistungsbeziehungen (Position 29 ./. Position 30)**	**48.505,54**	**65.245,00**	**29.077,48**	**36.167,52**
32.	**=**	**Jahresergebnis nach internen Leistungsbeziehungen**	**-193.593,80**	**-116.325,44**	**-154.065,70**	**37.740,26**

Teilergebnisrechnung 2022

Gemeinde: 00 Gemeinde Breidenbach

Produktbereich	**01**	**Innere Verwaltung**
Produktebene/gruppe	**01111**	**Verwaltungssteuerung/-service**
Produkt	**0111119**	**Kassen-, Rechnungs- und Vollstreckungswesen**
Produkt	**11119**	**Kassen-, Rechnungs- und Vollstreckungswesen**

Produktart

extern

Auftragsgrundlage

GemHVO, GemHVO-Doppik, GemKVO, VerwVollstrG, HessVwVfG, ZVG

Organisationseinheiten

Gemeindekasse

Produktziel

Zeitnahe und zügige Realisierung der Einnahmen und Ausgaben; gewinnbringende Verwaltung freier Kassenmittel; rechtzeitige und vollständige Mahnung aller fällig gewordenen Geldforderungen und bei Nichtrealisierung Einleitung der Vollstreckung

Zielgruppe(n)

Fachbereiche; Zahlungsempfänger; Zahlungspflichtige

Produktbeschreibung

Abwicklung des gesamten gemeindlichen Zahlungsverkehrs; Prüfung und Verwaltung der Belege; Buchführung; Verwahrung; Statistiken

Leistung

Abwicklung aller baren und unbaren Ein- und Auszahlungen; Planung und Sicherung der Kassenliquidität; wirtschaftliche und termingerechte Verwaltung der Kassenmittel; Dokumentation und Führen der notwendigen Kassenbücher; Erstellen der Vierteljahres- sowie der Schulden- und der Finanzvermögensstatistik; Anmahnung und Beitreibung von offenen Forderungen, ggf. Einleitung der Zwangsvollstreckung; Stundung von Forderungen und Nebenforderungen; Niederschlagung oder Erlass bzw. Vollstreckungsaufschub; Bearbeitung von Zwangsversteigerungen und privaten oder gewerblichen Insolvenzverfahren;

Nr.	Konten	Bezeichnung	Ergebnis des Vorjahres 2021	Fortge- schriebener Ansatz des Haushalts- jahres 2022	Ergebnis des Haus- haltsjahres 2022	Vergleich fortge- schriebener Ansatz / Ergebnis des Haus- haltsjahres (Sp. 5 ./. Sp. 6)
			- Euro -	- Euro -	- Euro -	- Euro -
1	2	3	4	5	6	7
3.	548-549	Kostenersatzleistungen und -erstattungen	5.962,77	0,00	0,00	0,00
		54880000 Kostenerstattungen von übrigen Bereichen	*5.962,77*	*0,00*	*0,00*	*0,00*
7.	540-543	Erträge aus Zuweisungen und Zuschüssen für laufende Zwecke und allgemeine Umlagen	0,00	0,00	1.028,58	-1.028,58
		54102000 sonstige Zuweisungen des Bundes, LAF, ERP-Sondervermögen	*0,00*	*0,00*	*1.028,58*	*-1.028,58*
9.	53	Sonstige ordentliche Erträge	0,00	0,00	14.518,00	-14.518,00
		53800000 Erträge aus der Herabsetzung und Auflösung von Rückstellungen (außer	*0,00*	*0,00*	*14.518,00*	*-14.518,00*
10.	**=**	**Summe der ordentlichen Erträge (Positionen 1 bis 9)**	**5.962,77**	**0,00**	**15.546,58**	**-15.546,58**
11.	62,63,640-643,647-65	Personalaufwendungen	-80.320,44	-92.486,36	-92.421,99	-64,37
		62000000 Entgelte für geleistete Arbeitszeit (einschl. tariflicher, vertraglicher oder arbeitsbedingter Zulagen)	*-62.728,76*	*-69.554,89*	*-69.554,89*	*0,00*
		62011000 Leistungsentgelt nach TVöD	*-1.253,01*	*-1.437,85*	*-1.437,85*	*0,00*
		62300000 Freiwillige Zuwendungen - Energiepreispauschale	*0,00*	*-1.028,58*	*-1.028,58*	*0,00*
		64000000 Arbeitgeberanteil zur Sozialversicherung Entgeltbereich Sonstige personalbezogene Zahlungen an Sozialversicherungsträger	*-11.991,60*	*-14.529,24*	*-14.529,24*	*0,00*
		64700000 Zukunftssicherung / Zusatzversorgung Entgeltbereich	*-4.347,07*	*-5.935,80*	*-5.871,43*	*-64,37*
13.	60,61,67-69	Aufwendungen für Sach- und Dienstleistungen	-23.246,88	-23.530,00	-19.611,58	-3.918,42
		67500000 Bankspesen / Kosten des Geldverkehrs u.d. Kapitalbeschaffung	*-3.182,27*	*-3.300,00*	*-3.289,09*	*-10,91*
		67720000 Aufwendungen für Steuerberatung und Wirtschaftsprüfung	*-19.984,61*	*-19.986,55*	*-16.079,04*	*-3.907,51*

Teilergebnisrechnung 2022

Gemeinde: 00 Gemeinde Breidenbach

Produktbereich	**01**	**Innere Verwaltung**
Produktebene/gruppe	**01111**	**Verwaltungssteuerung/-service**
Produkt	**0111119**	**Kassen-, Rechnungs- und Vollstreckungswesen**
Produkt	**11119**	**Kassen-, Rechnungs- und Vollstreckungswesen**

Nr.	Konten	Bezeichnung	Ergebnis des Vorjahres 2021	Fortge-schriebener Ansatz des Haushalts-jahres 2022	Ergebnis des Haus-haltsjahres 2022	Vergleich fortge-schriebener Ansatz / Ergebnis des Haus-haltsjahres (Sp. 5 ./. Sp. 6)
			- Euro -	- Euro -	- Euro -	- Euro -
1	2	3	4	5	6	7
		68500000 Reisekosten	*0,00*	*-163,45*	*-163,45*	*0,00*
		69100000 Beiträge zu Wirtschaftsverbänden und Berufsvertretungen, sonstige Vereinigungen	*-80,00*	*-80,00*	*-80,00*	*0,00*
19.	**=**	**Summe der ordentlichen Aufwendungen (Positionen 11 bis 18)**	**-103.567,32**	**-116.016,36**	**-112.033,57**	**-3.982,79**
20.	**=**	**Verwaltungsergebnis (Position 10 ./. Position 19)**	**-97.604,55**	**-116.016,36**	**-96.486,99**	**-19.529,37**
24.	**=**	**Ordentliches Ergebnis (Position 20 und Position 23)**	**-97.604,55**	**-116.016,36**	**-96.486,99**	**-19.529,37**
26.	79	Außerordentliche Aufwendungen	0,00	-216,41	-216,41	0,00
		79700000 periodenfremde Aufwendungen	*0,00*	*-216,41*	*-216,41*	*0,00*
27.	**=**	**Außerordentliches Ergebnis (Position 25 ./. Position 26)**	**0,00**	**-216,41**	**-216,41**	**0,00**
28.	**=**	**Jahresergebnis vor internen Leistungsbeziehungen (Position 24 und Position 27)**	**-97.604,55**	**-116.232,77**	**-96.703,40**	**-19.529,37**
29.	95	Erlöse aus internen Leistungsbeziehungen	901,19	9.073,00	26.143,11	-17.070,11
		95100000 Erlös aus interner Leistungsverrechnung	*901,19*	*9.073,00*	*26.143,11*	*-17.070,11*
30.	96	Kosten aus internen Leistungsbeziehungen	-1.528,39	0,00	-22.662,04	22.662,04
		96100000 Kosten aus interner Leistungsverrechnung	*-1.528,39*	*0,00*	*-22.662,04*	*22.662,04*
31.	**=**	**Ergebnis der internen Leistungsbeziehungen (Position 29 ./. Position 30)**	**-627,20**	**9.073,00**	**3.481,07**	**5.591,93**
32.	**=**	**Jahresergebnis nach internen Leistungsbeziehungen**	**-98.231,75**	**-107.159,77**	**-93.222,33**	**-13.937,44**

Teilergebnisrechnung 2022

Gemeinde: 00 Gemeinde Breidenbach

Produktbereich	**02**	**Sicherheit und Ordnung**
Produktebene/gruppe	**02121**	**Statistik und Wahlen**
Produkt	**0212101**	**Statistiken und Wahlen**
Produkt	**12101**	**Statistiken und Wahlen**

Produktart

extern

Auftragsgrundlage

HGO, verschiedene Wahlgesetze

Organisationseinheiten

Hauptamt

Produktziel

Sicherstellung einer ordnungsgemäßen Wahl; Information über die Wahlrechte, um die Wahlbeteiligung zu erhöhen; Erfüllung der Verpflichtung zur Bereitstellung von Daten zu statistischen Zwecken

Zielgruppe(n)

Wahlberechtigte Einwohner; Statistisches Landesamt

Produktbeschreibung

Vorbereitung und Durchführung von Wahlen und Abstimmungen, Bürgerbegehren; Erstellung von Auftragsstatistiken und gemeindeeigenen Statistiken

Leistung

Vorbereitung und Durchführung von Europa-, Bundestags-, Landtags-, Kommunal- (Wahlen zum Kreistag, zur Gemeindevertretung, Ortsbeirat), Bürgermeister- und Landratswahlen; sonstige Wahlen und Abstimmungen (Ausländerbeiratswahlen); Volksabstimmungen und Bürgerentscheide

Nr.	Konten	Bezeichnung	Ergebnis des Vorjahres 2021	Fortge-schriebener Ansatz des Haushalts-jahres 2022	Ergebnis des Haus-haltsjahres 2022	Vergleich fortge-schriebener Ansatz / Ergebnis des Haus-haltsjahres (Sp. 5 ./. Sp. 6)
			- Euro -	- Euro -	- Euro -	- Euro -
1	2	3	4	5	6	7
3.	548-549	Kostenersatzleistungen und -erstattungen	1.122,00	0,00	0,00	0,00
		54820000 Kostenerstattungen von Gemeinden (GV)	*1.122,00*	*0,00*	*0,00*	*0,00*
10.	**=**	**Summe der ordentlichen Erträge (Positionen 1 bis 9)**	**1.122,00**	**0,00**	**0,00**	**0,00**
13.	60,61,67-69	Aufwendungen für Sach- und Dienstleistungen	-17.205,98	-1.300,00	-11.488,68	10.188,68
		60100000 Aufwendungen für Büromaterial und Drucksachen der Verwaltung und ähnl. Einrichtungen	*-5.702,68*	*0,00*	*-876,50*	*876,50*
		61310000 Aufwandsentschädigungen für ehrenamtl. Tätige	*-6.585,00*	*0,00*	*-5.985,00*	*5.985,00*
		67901000 Aufwendungen für Softwarepflege	*-4.918,30*	*-1.300,00*	*-4.627,18*	*3.327,18*
19.	**=**	**Summe der ordentlichen Aufwendungen (Positionen 11 bis 18)**	**-17.205,98**	**-1.300,00**	**-11.488,68**	**10.188,68**
20.	**=**	**Verwaltungsergebnis (Position 10 ./. Position 19)**	**-16.083,98**	**-1.300,00**	**-11.488,68**	**10.188,68**
24.	**=**	**Ordentliches Ergebnis (Position 20 und Position 23)**	**-16.083,98**	**-1.300,00**	**-11.488,68**	**10.188,68**
25.	59	Außerordentliche Erträge	0,00	0,00	4.011,09	-4.011,09
		59890000 sonstige periodenfremde Erträge	*0,00*	*0,00*	*4.011,09*	*-4.011,09*
27.	**=**	**Außerordentliches Ergebnis (Position 25 ./. Position 26)**	**0,00**	**0,00**	**4.011,09**	**-4.011,09**
28.	**=**	**Jahresergebnis vor internen Leistungsbeziehungen (Position 24 und Position 27)**	**-16.083,98**	**-1.300,00**	**-7.477,59**	**6.177,59**
30.	96	Kosten aus internen Leistungsbeziehungen	-58.882,24	0,00	-15.756,47	15.756,47
		96100000 Kosten aus interner Leistungsverrechnung	*-54.744,35*	*0,00*	*-15.243,88*	*15.243,88*
		96100100 ILV Leistungen des Dienstleistungsbetriebs	*-4.137,89*	*0,00*	*-512,59*	*512,59*
31.	**=**	**Ergebnis der internen Leistungsbeziehungen (Position 29 ./. Position 30)**	**-58.882,24**	**0,00**	**-15.756,47**	**15.756,47**
32.	**=**	**Jahresergebnis nach internen Leistungsbeziehungen**	**-74.966,22**	**-1.300,00**	**-23.234,06**	**21.934,06**

Teilergebnisrechnung 2022

Gemeinde: 00 Gemeinde Breidenbach

Produktbereich	**02**	**Sicherheit und Ordnung**
Produktebene/gruppe	**02122**	**Ordnungs- und Meldeangelegenheiten - Bürgerservice Standesamtsangelegenheiten**
Produkt	**0212201**	**Ordnungsangelegenheiten**
Produkt	**12201**	**Ordnungsangelegenheiten**

Produktart

extern

Auftragsgrundlage

HSOG, OWIG, StVO, HFeiertagsG, HGastG, GewO, SpielhG HE

Organisationseinheiten

Hauptamt/Ordnungsamt

Produktziel

Gefahrenabwehr; Gewährleistung der Versammlungsfreiheit und Abwehr von Gefahren für die Versammlungsteilnehmer und die Allgemeinheit; Verbesserung der Sicherheit durch Bekämpfung ordnungswidrigen Verhaltens; Koordination im Katastrophenfall; freiwillige Gerichtsbarkeit (Schiedsmann und Ortsgericht); Gewährung eines ordnungsgemäßen, gastronomischen Gaststättenbetriebs im kommunalen Hoheitsgebiet; vollständige Übersicht über die Gewerbebetriebe; Gewerbeausübung im Rahmen der Gesetze

Zielgruppe(n)

Allgemeinheit; Versammlungsteilnehmer und von der Versammlung Betroffene; Personen, die Ordnungswidrigkeiten begangen haben; Betreiber und Besucher von Gaststätten und ähnlichen Betrieben; Gewerbetreibende und deren Kunden

Produktbeschreibung

Maßnahmen nach dem HSOG; Gefahrenabwehr bei Versammlungen und Demonstrationen; Gesundheitsschutz; Jugendschutz; Umweltordnungsrecht; Sicherheit im öffentlichen Verkehr; Verkehrsüberwachung; Jagdangelegenheiten; Beseitigung von Gefahren und Störungen der öffentlichen Sicherheit und Ordnung; Reduzierung von Obdachlosigkeit; Durchsetzen von Schutzgesetzen; Gefahrenabwehr bei Versammlungen und Demonstrationen im Rahmem des Versammlungsrechts; Ahndung und Weiterbearbeitung von Ordnungswidrigkeiten; Präventativmaßnahmen im Katastrophenschutz; Einsatzleitung im Fall einer Katastrophe; Angelegenheiten des Ortsgerichtes; Schiedsamtsangelegenheiten; Schutz der Allgemeinheit vor gesundheitlichen Beeinträchtigungen; Anordnungen gem. HGastG; Erteilung und Überwachung eines vorübergehenden Gaststättenbetriebes und gewerberechtlicher Erlaubnisse; Erlaubnisse und Überwachung nach dem SpielhG HE;

Leistung

Ordnungsverfügungen; Geschwindigkeitsmessungen; Bearbeitung der Geschwindigkeitsüberschreitungen; Unterbringung von Obdachlosen; Genehmigung von Sammlungen und Lotterien; Sonn- und Feiertagsschutz; Beseitigung von Schrottfahrzeugen; Prüfung der Anmeldungen von Versammlungen und Demonstrationen; Maßnahmen zur Sicherheit und Ordnung mit Veranstaltern und Polizei; Verbots- und Auflösungsverfahren; Bußgeldverfahren; Katastrophenschutzmaßnahmen; Angelegenheiten des Ortsgerichtes und des Schiedsamtes; Vorbeugung gegen Infektionen, ansteckende Krankheiten, Tierseuchen und Schädlingsbefall; Durchführung von Maßnahmen nach dem HFEG; Überwachung von erlaubnispflichtigen Gewerbebetrieben; Gestattung vorübergehender und endgültiger Gaststättenbetriebe; Überwachung der Einhaltung der Sperrzeiten; Entgegenahme von Gewerbeanzeigen; Führen des Gewerberegisters; Auskünfte aus dem Gewerberegister; Erteilung von Reisegewerbekarten; Festsetzung von Märkten und ähnlichen Veranstaltungen; Genehmigungen nach dem Ladenschlussgesetz und Überwachung dieser Erlaubnisse; Erteilung von Spielhallenerlaubnissen und Erlaubnisse für die Aufstellung von Spielgeräten; Geeignetheitsprüfungen

Nr.	Konten	Bezeichnung	Ergebnis des Vorjahres 2021	Fortge-schriebener Ansatz des Haushalts-jahres 2022	Ergebnis des Haus-haltsjahres 2022	Vergleich fortge-schriebener Ansatz / Ergebnis des Haus-haltsjahres (Sp. 5 ./. Sp. 6)
			- Euro -	- Euro -	- Euro -	- Euro -
1	2	3	4	5	6	7
2.	51	Öffentlich-rechtliche Leistungsentgelte	120.973,56	118.000,00	211.502,95	-93.502,95
		51000000 öffentlich-rechtliche Verwaltungsgebühren	*14.509,14*	*18.000,00*	*19.030,97*	*-1.030,97*
		51500000 Erträge aus Bußgeldern und Verwarnungen	*106.464,42*	*100.000,00*	*192.471,98*	*-92.471,98*
3.	548-549	Kostenersatzleistungen und -erstattungen	0,00	0,00	2.316,14	-2.316,14
		54880000 Kostenerstattungen von übrigen Bereichen	*0,00*	*0,00*	*2.316,14*	*-2.316,14*
7.	540-543	Erträge aus Zuweisungen und Zuschüssen für laufende Zwecke und allgemeine Umlagen	1.003,00	0,00	840,00	-840,00
		54102000 sonstige Zuweisungen des Bundes, LAF, ERP-Sondervermögen	*0,00*	*0,00*	*840,00*	*-840,00*
		54220000 Zuweisungen für laufende Zwecke von Gemeinden und Gemeindeverbänden	*1.003,00*	*0,00*	*0,00*	*0,00*
10.	**=**	**Summe der ordentlichen Erträge (Positionen 1 bis 9)**	**121.976,56**	**118.000,00**	**214.659,09**	**-96.659,09**

Teilergebnisrechnung 2022

Gemeinde: 00 Gemeinde Breidenbach

Produktbereich **02** **Sicherheit und Ordnung**
Produktebene/gruppe **02122** **Ordnungs- und Meldeangelegenheiten - Bürgerservice Standesamtsangelegenheiten**
Produkt **0212201** **Ordnungsangelegenheiten**
Produkt **12201** **Ordnungsangelegenheiten**

Nr.	Konten	Bezeichnung	Ergebnis des Vorjahres 2021	Fortge-schriebener Ansatz des Haushalts-jahres 2022	Ergebnis des Haus-haltsjahres 2022	Vergleich fortge-schriebener Ansatz / Ergebnis des Haus-haltsjahres (Sp. 5 ./. Sp. 6)
			- Euro -	- Euro -	- Euro -	- Euro -
1	2	3	4	5	6	7
11.	62,63,640-643,647-65	Personalaufwendungen	-134.843,41	-151.289,34	-148.675,07	-2.614,27
		62000000 Entgelte für geleistete Arbeitszeit (einschl. tariflicher, vertraglicher oder arbeitsbedingter Zulagen)	*-98.607,79*	*-111.642,96*	*-109.231,83*	*-2.411,13*
		62001000 Entgelt für geleistete Arbeitszeit (Gefahrgutüberwachung)	*-4.895,76*	*-5.262,60*	*-5.262,60*	*0,00*
		62011000 Leistungsentgelt nach TVöD	*-2.140,37*	*-1.982,00*	*-1.865,69*	*-116,31*
		62012000 Entgelte - Fahrradleasing	*0,00*	*-652,08*	*-652,08*	*0,00*
		62300000 Freiwillige Zuwendungen - Energiepreispauschale	*0,00*	*-840,00*	*-840,00*	*0,00*
		64000000 Arbeitgeberanteil zur Sozialversicherung Entgeltbereich Sonstige personalbezogene Zahlungen an Sozialversicherungsträger	*-21.550,62*	*-23.001,70*	*-22.918,22*	*-83,48*
		64700000 Zukunftssicherung / Zusatzversorgung Entgeltbereich	*-7.648,87*	*-7.908,00*	*-7.904,65*	*-3,35*
13.	60,61,67-69	Aufwendungen für Sach- und Dienstleistungen	-75.865,79	-80.201,00	-71.760,36	-8.440,64
		60100000 Aufwendungen für Büromaterial und Drucksachen der Verwaltung und ähnl. Einrichtungen	*-455,41*	*-619,40*	*-619,40*	*0,00*
		60700000 Aufwendungen für Berufskleidung, Arbeitsschutzmittel u. ä.	*-91,00*	*0,00*	*0,00*	*0,00*
		61390000 sonstige weitere Fremdleistungen	*-471,24*	*-3.000,00*	*-400,00*	*-2.600,00*
		61790000 andere sonstige Aufwendungen für bezogene Leistungen	*-119,00*	*-232,33*	*-200,00*	*-32,33*
		67000000 Mieten, Pachten, Erbbauzinsen	*-54.823,30*	*-55.000,00*	*-50.200,15*	*-4.799,85*
		67200000 Lizenzen und Konzessionen	*0,00*	*-250,00*	*0,00*	*-250,00*
		67500000 Bankspesen / Kosten des Geldverkehrs u.d. Kapitalbeschaffung	*-184,27*	*-317,67*	*-317,67*	*0,00*
		67901000 Aufwendungen für Softwarepflege	*-10.007,36*	*-10.315,18*	*-10.315,18*	*0,00*
		68200000 Porto und Versandkosten	*-6.832,81*	*-6.415,42*	*-5.860,72*	*-554,70*
		68500000 Reisekosten	*0,00*	*-53,56*	*-33,80*	*-19,76*
		68800000 Aufwendungen für Fort-, und Weiterbildung	*0,00*	*-500,00*	*-316,00*	*-184,00*
		69090000 Beiträge für sonstige Versicherungen	*0,00*	*-60,00*	*-60,00*	*0,00*
		69100000 Beiträge zu Wirtschaftsverbänden und Berufsvertretungen, sonstige Vereinigungen	*-219,00*	*-232,00*	*-232,00*	*0,00*
		69101000 Beiträge Verein Tierheim Landkreis Marburg-Biedenkopf	*-2.662,40*	*-3.205,44*	*-3.205,44*	*0,00*
14.	66	Abschreibungen	-190,00	-190,00	-355,10	165,10
		66420000 Abschreibungen auf Betriebsausstattung	*-190,00*	*-190,00*	*-355,10*	*165,10*
19.	**=**	**Summe der ordentlichen Aufwendungen (Positionen 11 bis 18)**	**-210.899,20**	**-231.680,34**	**-220.790,53**	**-10.889,81**
20.	**=**	**Verwaltungsergebnis (Position 10 ./. Position 19)**	**-88.922,64**	**-113.680,34**	**-6.131,44**	**-107.548,90**
24.	**=**	**Ordentliches Ergebnis (Position 20 und Position 23)**	**-88.922,64**	**-113.680,34**	**-6.131,44**	**-107.548,90**
25.	59	Außerordentliche Erträge	2.666,56	0,00	2.089,39	-2.089,39
		59890000 sonstige periodenfremde Erträge	*2.666,56*	*0,00*	*2.089,39*	*-2.089,39*
26.	79	Außerordentliche Aufwendungen	-61,05	-5.229,74	-5.426,32	196,58
		79700000 periodenfremde Aufwendungen	*-61,05*	*-5.229,74*	*-5.426,32*	*196,58*

Teilergebnisrechnung 2022

Gemeinde: 00 Gemeinde Breidenbach

Produktbereich	**02**	**Sicherheit und Ordnung**
Produktebene/gruppe	**02122**	**Ordnungs- und Meldeangelegenheiten - Bürgerservice Standesamtsangelegenheiten**
Produkt	**0212201**	**Ordnungsangelegenheiten**
Produkt	**12201**	**Ordnungsangelegenheiten**

Nr.	Konten	Bezeichnung	Ergebnis des Vorjahres 2021	Fortge-schriebener Ansatz des Haushalts-jahres 2022	Ergebnis des Haus-haltsjahres 2022	Vergleich fortge-schriebener Ansatz / Ergebnis des Haus-haltsjahres (Sp. 5 ./. Sp. 6)
			- Euro -	- Euro -	- Euro -	- Euro -
1	2	3	4	5	6	7
27.	**=**	**Außerordentliches Ergebnis (Position 25 ./. Position 26)**	**2.605,51**	**-5.229,74**	**-3.336,93**	**-1.892,81**
28.	**=**	**Jahresergebnis vor internen Leistungsbeziehungen (Position 24 und Position 27)**	**-86.317,13**	**-118.910,08**	**-9.468,37**	**-109.441,71**
29.	95	Erlöse aus internen Leistungsbeziehungen	75.387,14	67.335,00	76.189,96	-8.854,96
		95100000 Erlös aus interner Leistungsverrechnung	*75.387,14*	*67.335,00*	*76.189,96*	*-8.854,96*
30.	96	Kosten aus internen Leistungsbeziehungen	-636,75	-39,00	-84,00	45,00
		96100100 ILV Leistungen des Dienstleistungsbetriebs	*-591,75*	*0,00*	*0,00*	*0,00*
		96101000 Kalkulatorische Zinsen	*-45,00*	*-39,00*	*-84,00*	*45,00*
31.	**=**	**Ergebnis der internen Leistungsbeziehungen (Position 29 ./. Position 30)**	**74.750,39**	**67.296,00**	**76.105,96**	**-8.809,96**
32.	**=**	**Jahresergebnis nach internen Leistungsbeziehungen**	**-11.566,74**	**-51.614,08**	**66.637,59**	**-118.251,67**

Teilergebnisrechnung 2022

Gemeinde: 00 Gemeinde Breidenbach

Produktbereich	**02**	**Sicherheit und Ordnung**
Produktebene/gruppe	**02122**	**Ordnungs- und Meldeangelegenheiten - Bürgerservice Standesamtsangelegenheiten**
Produkt	**0212203**	**Melde- und Passwesen, Bügerservice**
Produkt	**12203**	**Melde- und Passwesen, Bürgerservice**

Produktart

extern

Auftragsgrundlage

Meldegesetz, PersonalausweisG, PassG, SGB

Organisationseinheiten

Hauptamt/Einwohnermeldeamt

Produktziel

Verlässliche Daten unter Berücksichtigung des Datenschutzes über die Einwohner verwalten; Sicherstellen, dass die Einwohner sich ordnungsgemäß ausweisen können und über passende Reisedokumente verfügen; umfassende bürgerfreundliche Informationen und Beratungen, schnelle und korrekte Vermittlung von Gesprächen Sicherstellung einer schnellen ordnungsgemäßen und wirtschaftlichen Bearbeitung der Post

Zielgruppe(n)

Einwohner, Behörden, andere Berechtigte, Verwaltung

Produktbeschreibung

An-, Ab- und Ummeldungen sowie Berichtigungen; Anbieten von gemeindlichen Dienstleistungen an zentraler Stelle; allgemeine Bürgerinformation; Pässe und Ausweise; Beantragung von Führungszeugnissen; Beglaubigungen; Fischereischeine; Änderungen der KFZ-Scheine; Bearbeitung von Führerscheinanträgen

Leistung

Versorgung der Einwohner mit gültigen Personalausweisen, Kinderpässen und Reisepässen sowie Führungszeugnissen und Auszügen aus dem Gewerbezentralregister; An-, Ab- und Ummeldungen von Haupt- und Nebenwohnungen; Melderegister auf dem aktuellen Stand halten; Auskünfte und Bescheinigungen aus dem Melderegister; Bürger- und Besucherberatung; Weitergabe von Informationen an die Verwaltung und an die Bürger; Änderungen an den KFZ-Scheinen vornehmen; Ausstellen von Fischereischeinen; Bearbeitung von Führerscheinanträgen; Aufnahme von Rentenanträgen

Nr.	Konten	Bezeichnung	Ergebnis des Vorjahres 2021	Fortge-schriebener Ansatz des Haushalts-jahres 2022	Ergebnis des Haus-haltsjahres 2022	Vergleich fortge-schriebener Ansatz / Ergebnis des Haus-haltsjahres (Sp. 5 ./. Sp. 6)
			- Euro -	- Euro -	- Euro -	- Euro -
1	2	3	4	5	6	7
2.	51	Öffentlich-rechtliche Leistungsentgelte	42.298,58	41.000,00	49.942,66	-8.942,66
		51000000 öffentlich-rechtliche Verwaltungsgebühren	*42.298,58*	*41.000,00*	*49.942,66*	*-8.942,66*
3.	548-549	Kostenersatzleistungen und -erstattungen	0,00	0,00	2.316,16	-2.316,16
		54880000 Kostenerstattungen von übrigen Bereichen	*0,00*	*0,00*	*2.316,16*	*-2.316,16*
7.	540-543	Erträge aus Zuweisungen und Zuschüssen für laufende Zwecke und allgemeine Umlagen	0,00	0,00	960,00	-960,00
		54102000 sonstige Zuweisungen des Bundes, LAF, ERP-Sondervermögen	*0,00*	*0,00*	*960,00*	*-960,00*
10.	**=**	**Summe der ordentlichen Erträge (Positionen 1 bis 9)**	**42.298,58**	**41.000,00**	**53.218,82**	**-12.218,82**
11.	62,63,640-643,647-65	Personalaufwendungen	-93.554,36	-113.625,93	-113.476,64	-149,29
		62000000 Entgelte für geleistete Arbeitszeit (einschl. tariflicher, vertraglicher oder arbeitsbedingter Zulagen)	*-71.043,43*	*-86.449,04*	*-86.449,04*	*0,00*
		62011000 Leistungsentgelt nach TVöD	*-1.649,64*	*-1.363,00*	*-1.347,11*	*-15,89*
		62300000 Freiwillige Zuwendungen - Energiepreispauschale	*0,00*	*-960,00*	*-960,00*	*0,00*
		64000000 Arbeitgeberanteil zur Sozialversicherung Entgeltbereich Sonstige personalbezogene Zahlungen an Sozialversicherungsträger	*-15.616,61*	*-18.235,13*	*-18.235,13*	*0,00*
		64700000 Zukunftssicherung / Zusatzversorgung Entgeltbereich	*-5.244,68*	*-6.618,76*	*-6.485,36*	*-133,40*
13.	60,61,67-69	Aufwendungen für Sach- und Dienstleistungen	-40.366,99	-45.600,00	-46.772,39	1.172,39

Teilergebnisrechnung 2022

Gemeinde: 00 Gemeinde Breidenbach

Produktbereich	**02**	**Sicherheit und Ordnung**
Produktebene/gruppe	**02122**	**Ordnungs- und Meldeangelegenheiten - Bürgerservice Standesamtsangelegenheiten**
Produkt	**0212203**	**Melde- und Passwesen, Bügerservice**
Produkt	**12203**	**Melde- und Passwesen, Bürgerservice**

Nr.	Konten	Bezeichnung	Ergebnis des Vorjahres 2021	Fortge-schriebener Ansatz des Haushalts-jahres 2022	Ergebnis des Haus-haltsjahres 2022	Vergleich fortge-schriebener Ansatz / Ergebnis des Haus-haltsjahres (Sp. 5 ./. Sp. 6)
			- Euro -	- Euro -	- Euro -	- Euro -
1	2	3	4	5	6	7
		60100000 Aufwendungen für Büromaterial und Drucksachen der Verwaltung und ähnl. Einrichtungen	*-23.447,14*	*-28.085,72*	*-28.700,21*	*614,49*
		67901000 Aufwendungen für Softwarepflege	*-16.919,85*	*-17.500,00*	*-18.057,90*	*557,90*
		68500000 Reisekosten	*0,00*	*-14,28*	*-14,28*	*0,00*
19.	**=**	**Summe der ordentlichen Aufwendungen (Positionen 11 bis 18)**	**-133.921,35**	**-159.225,93**	**-160.249,03**	**1.023,10**
20.	**=**	**Verwaltungsergebnis (Position 10 ./. Position 19)**	**-91.622,77**	**-118.225,93**	**-107.030,21**	**-11.195,72**
24.	**=**	**Ordentliches Ergebnis (Position 20 und Position 23)**	**-91.622,77**	**-118.225,93**	**-107.030,21**	**-11.195,72**
28.	**=**	**Jahresergebnis vor internen Leistungsbeziehungen (Position 24 und Position 27)**	**-91.622,77**	**-118.225,93**	**-107.030,21**	**-11.195,72**
29.	95	Erlöse aus internen Leistungsbeziehungen	24.830,00	25.971,00	26.876,40	-905,40
		95100000 Erlös aus interner Leistungsverrechnung	*24.830,00*	*25.971,00*	*26.876,40*	*-905,40*
30.	96	Kosten aus internen Leistungsbeziehungen	-25.127,25	-23.163,00	-29.306,43	6.143,43
		96100000 Kosten aus interner Leistungsverrechnung	*-25.127,25*	*-23.163,00*	*-29.306,43*	*6.143,43*
31.	**=**	**Ergebnis der internen Leistungsbeziehungen (Position 29 ./. Position 30)**	**-297,25**	**2.808,00**	**-2.430,03**	**5.238,03**
32.	**=**	**Jahresergebnis nach internen Leistungsbeziehungen**	**-91.920,02**	**-115.417,93**	**-109.460,24**	**-5.957,69**

Teilergebnisrechnung 2022

Gemeinde: 00 Gemeinde Breidenbach

Produktbereich	**02**	**Sicherheit und Ordnung**
Produktebene/gruppe	**02122**	**Ordnungs- und Meldeangelegenheiten - Bürgerservice Standesamtsangelegenheiten**
Produkt	**0212204**	**Personenstandswesen (Standesamt)**
Produkt	**12204**	**Personenstandswesen (Standesamt)**

Produktart

extern

Auftragsgrundlage

PStG, PStV, BGB, EGBGB, StAG, DA- Standesbeamte, FamNamRG, BVFG, LPartG, AufenthG, Eheschließungsrecht

Organisationseinheiten

Hauptamt/Standesamt

Produktziel

Urkundliche Nachweise über den Personenstand führen und bereithalten; Eheschließungen durchführen; Beratung über Eheschließungsverfahren und Namensänderung durchführen

Zielgruppe(n)

Natürliche Personen; Behörden

Produktbeschreibung

Beurkundung von Geburten und Sterbefällen; Prüfen der Ehefähigkeit und Eheschließungen; Führen und Anlegen der Familienbücher, Namensänderungen; Beurkundungen namensrechtlicher Erklärungen von Spätaussiedlern, sonstige Beurkundungen und öffentliche Beglaubigungen, Regelungen der deutschen Staatsangehörigkeit im Rahmen der Mitwirkung, Begründung von Lebenspartnerschaften.

Leistung

Geburt und Tod eines Menschen beurkunden; Auskünfte erteilen; Nachbeurkundungen von Geburt, Eheschließung und Sterbefall im Ausland einleiten; Eheschließungen nach Prüfung vornehmen; Personenstandsregister führen und Urkunden daraus erstellen; Auskünfte erteilen; Ehefähigkeitszeugnis ausstellen; Namenserklärungen beurkunden; weitere personenstandsrechtliche Urkunden erstellen; Anträge entgegennehmen und prüfen; Vorermittlungen durchführen; über Vornamensänderungen entscheiden

Nr.	Konten	Bezeichnung	Ergebnis des Vorjahres 2021	Fortge-schriebener Ansatz des Haushalts-jahres 2022	Ergebnis des Haus-haltsjahres 2022	Vergleich fortge-schriebener Ansatz / Ergebnis des Haus-haltsjahres (Sp. 5 ./. Sp. 6)
			- Euro -	- Euro -	- Euro -	- Euro -
1	2	3	4	5	6	7
2.	51	Öffentlich-rechtliche Leistungsentgelte	5.257,30	4.500,00	6.034,30	-1.534,30
		51000000 öffentlich-rechtliche Verwaltungsgebühren	*5.257,30*	*4.500,00*	*6.034,30*	*-1.534,30*
10.	**=**	**Summe der ordentlichen Erträge (Positionen 1 bis 9)**	**5.257,30**	**4.500,00**	**6.034,30**	**-1.534,30**
13.	60,61,67-69	Aufwendungen für Sach- und Dienstleistungen	-7.937,29	-8.630,00	-7.267,82	-1.362,18
		60100000 Aufwendungen für Büromaterial und Drucksachen der Verwaltung und ähnl. Einrichtungen	*-488,89*	*-409,43*	*-214,16*	*-195,27*
		67901000 Aufwendungen für Softwarepflege	*-5.531,58*	*-6.000,00*	*-5.196,43*	*-803,57*
		68100000 Aufwendungen für Zeitungen und Fachliteratur der Verwaltung und ähnlicher Einrichtungen	*-1.786,82*	*-1.590,57*	*-1.590,57*	*0,00*
		68710000 Geschenke	*0,00*	*-500,00*	*-136,66*	*-363,34*
		69100000 Beiträge zu Wirtschaftsverbänden und Berufsvertretungen, sonstige Vereinigungen	*-130,00*	*-130,00*	*-130,00*	*0,00*
19.	**=**	**Summe der ordentlichen Aufwendungen (Positionen 11 bis 18)**	**-7.937,29**	**-8.630,00**	**-7.267,82**	**-1.362,18**
20.	**=**	**Verwaltungsergebnis (Position 10 ./. Position 19)**	**-2.679,99**	**-4.130,00**	**-1.233,52**	**-2.896,48**
24.	**=**	**Ordentliches Ergebnis (Position 20 und Position 23)**	**-2.679,99**	**-4.130,00**	**-1.233,52**	**-2.896,48**
28.	**=**	**Jahresergebnis vor internen Leistungsbeziehungen (Position 24 und Position 27)**	**-2.679,99**	**-4.130,00**	**-1.233,52**	**-2.896,48**
30.	96	Kosten aus internen Leistungsbeziehungen	-31.765,83	-27.498,00	-33.266,00	5.768,00
		96100000 Kosten aus interner Leistungsverrechnung	*-31.765,83*	*-27.498,00*	*-33.266,00*	*5.768,00*
31.	**=**	**Ergebnis der internen Leistungsbeziehungen (Position 29 ./. Position 30)**	**-31.765,83**	**-27.498,00**	**-33.266,00**	**5.768,00**
32.	**=**	**Jahresergebnis nach internen Leistungsbeziehungen**	**-34.445,82**	**-31.628,00**	**-34.499,52**	**2.871,52**

Teilergebnisrechnung 2022

Gemeinde: 00 Gemeinde Breidenbach

Produktbereich	**02**	**Sicherheit und Ordnung**
Produktebene/gruppe	**02126**	**Brand- und Katastrophenschutz**
Produkt	**0212601**	**Brandschutz und Gefahrenabwehrmaßnahmen**
Produkt	**12601**	**Brandschutz und Gefahrenabwehrmaßnahmen**

Produktart

extern

Auftragsgrundlage

HBKG

Organisationseinheiten

Hauptamt/Ordnungsamt/Freiwillige Feuerwehren

Produktziel

Brandgefahren erkennen und beseitigen; Brände löschen; Gefahrenabwehr

Zielgruppe(n)

Allgemeinheit

Produktbeschreibung

Brandbekämpfung; Atemschutz; Brandsicherheitsdienst; Brandschutzerziehung; technische Hilfeleistung; Aufgaben der Gemeinde im erweiterten Katastrophenschutz; Aufgaben nach den Sicherstellungsgesetzen; Behörden- und Betriebsselbstschutz; Beseitigung von Verkehrshindernissen; Überschwemmungen (Hochwasser); Hochwasserschutz; biologische und radioaktive Umweltgefahren; Verwaltung der Personaldaten der aktiven Feuerwehrmitglieder; Erstellung von Rechnungen für die Inanspruchnahme technischer Hilfeleistungen

Leistung

Vorbeugende Maßnahmen zum Brandschutz durchführen; Brandbekämpfung und Überwachung; Atemschutz; Sichern und Beseitigen von Gefahrenpunkten und Gefahrgütern; Hilfeleistung für Dritte z.B. bei Hochwasser, Verkehrsunfällen etc.; Hilfeleistungen in Katastrophenfällen; Verwaltung der Personaldaten der aktiven Feuerwehrmitglieder; Erstellung von Rechnungen für die Inanspruchnahme technischer Hilfeleistungen

Nr.	Konten	Bezeichnung	Ergebnis des Vorjahres 2021	Fortge-schriebener Ansatz des Haushalts-jahres 2022	Ergebnis des Haus-haltsjahres 2022	Vergleich fortge-schriebener Ansatz / Ergebnis des Haus-haltsjahres (Sp. 5 ./. Sp. 6)
			- Euro -	- Euro -	- Euro -	- Euro -
1	2	3	4	5	6	7
2.	51	Öffentlich-rechtliche Leistungsentgelte	13.595,55	2.500,00	15.471,53	-12.971,53
		51100000 öffentlich-rechtliche Benutzungsgebühren	*13.595,55*	*2.500,00*	*15.471,53*	*-12.971,53*
3.	548-549	Kostenersatzleistungen und -erstattungen	2.368,25	0,00	0,00	0,00
		54820000 Kostenerstattungen von Gemeinden (GV)	*2.368,25*	*0,00*	*0,00*	*0,00*
8.	546	Erträge aus der Auflösung von Sonderposten aus Investitionszuweisungen, -zuschüssen und Investitionsbeiträgen	29.521,11	28.816,00	28.668,00	148,00
		54600000 Erträge aus der Auflösung von Sonderposten aus Investitionszuweisungen	*27.831,00*	*26.023,00*	*25.875,00*	*148,00*
		54610000 Erträge aus der Auflösung von Sonderposten aus Investitionszuschüssen vom nicht öffentlichen Bereich	*1.690,11*	*2.793,00*	*2.793,00*	*0,00*
10.	**=**	**Summe der ordentlichen Erträge (Positionen 1 bis 9)**	**45.484,91**	**31.316,00**	**44.139,53**	**-12.823,53**
11.	62,63,640-643,647-65	Personalaufwendungen	-6.283,83	-5.455,65	-5.394,42	-61,23
		64200000 Beiträge zur Berufsgenossenschaft und Unfallversicherung	*-1.788,77*	*-1.850,00*	*-1.788,77*	*-61,23*
		65900000 übrige sonstige Personalaufwendungen	*-4.495,06*	*-3.605,65*	*-3.605,65*	*0,00*
13.	60,61,67-69	Aufwendungen für Sach- und Dienstleistungen	-182.444,19	-158.947,48	-160.657,76	1.710,28
		60510000 Strom	*-7.986,83*	*-7.345,43*	*-7.345,43*	*0,00*
		60520000 Gas	*-7.961,36*	*-9.181,28*	*-9.181,28*	*0,00*
		60540000 Heizöl	*-2.205,12*	*-2.652,65*	*-2.652,65*	*0,00*
		60550000 Treibstoffe	*-4.746,30*	*-6.600,62*	*-6.600,62*	*0,00*
		60560000 Wasser	*-140,54*	*-259,73*	*-259,73*	*0,00*
		60570000 Abwasser	*-327,00*	*-572,61*	*-572,61*	*0,00*
		60610000 Materialaufwand für Gebäude u. Außenanlagen	*-92,29*	*0,00*	*0,00*	*0,00*
		60630000 Materialaufwand für Einrichtungen und Ausstattungen	*-9.734,37*	*-10.227,38*	*-10.227,38*	*0,00*

Teilergebnisrechnung 2022

Gemeinde: 00 Gemeinde Breidenbach

Produktbereich	**02**	**Sicherheit und Ordnung**
Produktebene/gruppe	**02126**	**Brand- und Katastrophenschutz**
Produkt	**0212601**	**Brandschutz und Gefahrenabwehrmaßnahmen**
Produkt	**12601**	**Brandschutz und Gefahrenabwehrmaßnahmen**

Nr.	Konten	Bezeichnung	Ergebnis des Vorjahres 2021	Fortge-schriebener Ansatz des Haushalts-jahres 2022	Ergebnis des Haus-haltsjahres 2022	Vergleich fortge-schriebener Ansatz / Ergebnis des Haus-haltsjahres (Sp. 5 ./. Sp. 6)
			- Euro -	- Euro -	- Euro -	- Euro -
1	2	3	4	5	6	7
		60700000 Aufwendungen für Berufskleidung, Arbeitsschutzmittel u. ä.	*-10.707,23*	*-22.326,47*	*-22.326,47*	*0,00*
		60710000 Aufwendungen für Berufskleidung u.ä. - Jugendfeuerwehren	*-872,27*	*-482,25*	*-482,25*	*0,00*
		60810000 Reinigungsmaterial	*-1.696,65*	*-991,32*	*-991,32*	*0,00*
		60890000 übriger sonstiger Materialaufwand	*-3.000,00*	*0,00*	*0,00*	*0,00*
		61310000 Aufwandsentschädigungen für ehrenamtl. Tätige	*-16.860,00*	*-15.120,00*	*-15.120,00*	*0,00*
		61610000 Instandhaltung der Gebäude und Außenanlagen (Bauunterhaltung)	*-43.334,79*	*0,00*	*0,00*	*0,00*
		61620000 Instandhaltung von tech. Anlagen in Betriebsbauten	*-359,86*	*-359,86*	*-359,86*	*0,00*
		61630000 Instandhaltung von Einrichtungen und Ausstattungen	*-4.386,81*	*-6.562,54*	*-6.562,54*	*0,00*
		61631000 Instandhaltung von Einr. und Ausstattung Atemschutzwerkstatt	*-15.363,53*	*-20.078,21*	*-21.445,86*	*1.367,65*
		61640000 Instandhaltung von Fahrzeugen	*-13.403,15*	*-10.000,00*	*-10.021,07*	*21,07*
		61660000 Wartungskosten	*-1.885,08*	*-8.806,99*	*-8.806,99*	*0,00*
		61710000 Aufwendungen für Fremdentsorgung	*-2.844,24*	*-818,04*	*-818,04*	*0,00*
		61790000 andere sonstige Aufwendungen für bezogene Leistungen	*-10.643,80*	*-13.956,28*	*-13.956,28*	*0,00*
		67300000 Gebühren (Rundfunk)	*-210,00*	*-210,00*	*-224,62*	*14,62*
		67901000 Aufwendungen für Softwarepflege	*-614,15*	*-420,00*	*-450,74*	*30,74*
		68320000 Telefonkosten	*-4.261,72*	*-4.260,00*	*-4.536,20*	*276,20*
		68500000 Reisekosten	*-740,64*	*-820,29*	*-820,29*	*0,00*
		68620000 Aufwendungen für Gästebewirtung (Repräsentation)	*-390,32*	*-2.500,45*	*-2.500,45*	*0,00*
		68800000 Aufwendungen für Fort-, und Weiterbildung	*-5.167,50*	*-867,95*	*-867,95*	*0,00*
		69000000 Beiträge für gebäudebezogene Versicherungen	*-2.080,14*	*-2.957,53*	*-2.957,53*	*0,00*
		69010000 Kfz-Versicherungsbeiträge	*-9.762,60*	*-9.811,00*	*-9.811,00*	*0,00*
		69100000 Beiträge zu Wirtschaftsverbänden und Berufsvertretungen, sonstige Vereinigungen	*-665,90*	*-758,60*	*-758,60*	*0,00*
14.	66	Abschreibungen	-145.408,52	-147.815,00	-146.797,62	-1.017,38
		66110000 Abschreibungen auf Konzessionen und andere Schutzrechte	*0,00*	*0,00*	*-202,44*	*202,44*
		66200000 Abschreibungen auf Gebäude und Gebäudeeinrichtungen, Sachanlagen im Gemeingebrauch und Infrastrukturvermögen	*-58.824,60*	*-54.821,00*	*-54.821,00*	*0,00*
		66420000 Abschreibungen auf Betriebsausstattung	*-26.743,24*	*-29.272,00*	*-27.759,18*	*-1.512,82*
		66430000 Abschreibungen auf Fuhrpark	*-59.840,68*	*-63.722,00*	*-64.015,00*	*293,00*
15.	71	Aufwendungen für Zuweisungen und Zuschüsse sowie besondere Finanzaufwendungen	-13.412,78	-10.427,52	-12.542,88	2.115,36
		71280000 Zuschüsse für laufende Zwecke an übrige Bereiche	*-7.000,00*	*-5.300,00*	*-5.300,00*	*0,00*
		71720000 sonstige Erstattungen an Gemeinden (GV)	*-548,00*	*-627,52*	*-627,52*	*0,00*
		71770000 sonstige Erstattungen an private Unternehmen	*-5.864,78*	*-4.500,00*	*-6.615,36*	*2.115,36*
19.	**=**	**Summe der ordentlichen Aufwendungen (Positionen 11 bis 18)**	**-347.549,32**	**-322.645,65**	**-325.392,68**	**2.747,03**
20.	**=**	**Verwaltungsergebnis (Position 10 ./. Position 19)**	**-302.064,41**	**-291.329,65**	**-281.253,15**	**-10.076,50**
22.	77	Zinsen und ähnliche Aufwendungen	-14.972,53	0,00	-9.800,00	9.800,00
		77100000 Bankzinsen	*-5.172,53*	*0,00*	*0,00*	*0,00*

Teilergebnisrechnung 2022

Gemeinde: 00 Gemeinde Breidenbach

Produktbereich	**02**	**Sicherheit und Ordnung**
Produktebene/gruppe	**02126**	**Brand- und Katastrophenschutz**
Produkt	**0212601**	**Brandschutz und Gefahrenabwehrmaßnahmen**
Produkt	**12601**	**Brandschutz und Gefahrenabwehrmaßnahmen**

Nr.	Konten	Bezeichnung	Ergebnis des Vorjahres 2021	Fortge-schriebener Ansatz des Haushalts-jahres 2022	Ergebnis des Haus-haltsjahres 2022	Vergleich fortge-schriebener Ansatz / Ergebnis des Haus-haltsjahres (Sp. 5 ./. Sp. 6)
			- Euro -	- Euro -	- Euro -	- Euro -
1	2	3	4	5	6	7
		77500000 Zinsen für sonstige Verbindlichkeiten	*-9.800,00*	*0,00*	*-9.800,00*	*9.800,00*
23.	**=**	**Finanzergebnis (Position 21 ./. Position 22)**	**-14.972,53**	**0,00**	**-9.800,00**	**9.800,00**
24.	**=**	**Ordentliches Ergebnis (Position 20 und Position 23)**	**-317.036,94**	**-291.329,65**	**-291.053,15**	**-276,50**
25.	59	Außerordentliche Erträge	15.390,29	0,00	6.561,89	-6.561,89
		59120000 Erträge aus der Veräußerung von Vermögensgegenständen	*15.000,00*	*0,00*	*0,00*	*0,00*
		59890000 sonstige periodenfremde Erträge	*390,29*	*0,00*	*6.561,89*	*-6.561,89*
26.	79	Außerordentliche Aufwendungen	-1.359,40	0,00	-16,66	16,66
		79410000 Verluste aus dem Abgang von Sachanlagen	*-1.247,40*	*0,00*	*0,00*	*0,00*
		79700000 periodenfremde Aufwendungen	*-112,00*	*0,00*	*-16,66*	*16,66*
27.	**=**	**Außerordentliches Ergebnis (Position 25 ./. Position 26)**	**14.030,89**	**0,00**	**6.545,23**	**-6.545,23**
28.	**=**	**Jahresergebnis vor internen Leistungsbeziehungen (Position 24 und Position 27)**	**-303.006,05**	**-291.329,65**	**-284.507,92**	**-6.821,73**
30.	96	Kosten aus internen Leistungsbeziehungen	-117.241,59	-113.535,00	-124.909,74	11.374,74
		96100000 Kosten aus interner Leistungsverrechnung	*-40.379,34*	*-38.026,00*	*-52.551,56*	*14.525,56*
		96100100 ILV Leistungen des Dienstleistungsbetriebs	*-3.538,25*	*-3.174,00*	*-1.644,18*	*-1.529,82*
		96101000 Kalkulatorische Zinsen	*-73.324,00*	*-72.335,00*	*-70.714,00*	*-1.621,00*
31.	**=**	**Ergebnis der internen Leistungsbeziehungen (Position 29 ./. Position 30)**	**-117.241,59**	**-113.535,00**	**-124.909,74**	**11.374,74**
32.	**=**	**Jahresergebnis nach internen Leistungsbeziehungen**	**-420.247,64**	**-404.864,65**	**-409.417,66**	**4.553,01**

Teilergebnisrechnung 2022

Gemeinde: 00 Gemeinde Breidenbach

Produktbereich	**03**	**Schulträgeraufgaben**
Produktebene/gruppe	**03243**	**Sonstige schulische Aufgaben**
Produkt	**0324301**	**Sonstige schulische Aufgaben**
Produkt	**24301**	**Sonstige schulische Aufgaben**

Produktart

extern

Auftragsgrundlage

Beschlüsse der gemeindlichen Gremien

Organisationseinheiten

Hauptamt/Bauamt

Produktziel

Förderung der Bildung

Zielgruppe(n)

Schüler/innen der Gemeinde Breidenbach

Produktbeschreibung

Unterstützung der Schulen

Leistung

Unterstützung der Schulen bei Veranstaltungen u. a. durch den Dienstleistungsbetrieb

Nr.	Konten	Bezeichnung	Ergebnis des Vorjahres 2021	Fortge-schriebener Ansatz des Haushalts-jahres 2022	Ergebnis des Haus-haltsjahres 2022	Vergleich fortge-schriebener Ansatz / Ergebnis des Haus-haltsjahres (Sp. 5 ./. Sp. 6)
			- Euro -	- Euro -	- Euro -	- Euro -
1	2	3	4	5	6	7
13.	60,61,67-69	Aufwendungen für Sach- und Dienstleistungen	-100,00	-100,00	-100,00	0,00
		69100000 Beiträge zu Wirtschaftsverbänden und Berufsvertretungen, sonstige Vereinigungen	*-100,00*	*-100,00*	*-100,00*	*0,00*
19.	**=**	**Summe der ordentlichen Aufwendungen (Positionen 11 bis 18)**	**-100,00**	**-100,00**	**-100,00**	**0,00**
20.	**=**	**Verwaltungsergebnis (Position 10 ./. Position 19)**	**-100,00**	**-100,00**	**-100,00**	**0,00**
24.	**=**	**Ordentliches Ergebnis (Position 20 und Position 23)**	**-100,00**	**-100,00**	**-100,00**	**0,00**
28.	**=**	**Jahresergebnis vor internen Leistungsbeziehungen (Position 24 und Position 27)**	**-100,00**	**-100,00**	**-100,00**	**0,00**
30.	96	Kosten aus internen Leistungsbeziehungen	-6,25	-2.000,00	-599,83	-1.400,17
		96100100 ILV Leistungen des Dienstleistungsbetriebs	*-6,25*	*-2.000,00*	*-599,83*	*-1.400,17*
31.	**=**	**Ergebnis der internen Leistungsbeziehungen (Position 29 ./. Position 30)**	**-6,25**	**-2.000,00**	**-599,83**	**-1.400,17**
32.	**=**	**Jahresergebnis nach internen Leistungsbeziehungen**	**-106,25**	**-2.100,00**	**-699,83**	**-1.400,17**

Teilergebnisrechnung 2022

Gemeinde: 00 Gemeinde Breidenbach

Produktbereich	**04**	**Kultur und Wissenschaft**
Produktebene/gruppe	**04272**	**Büchereien**
Produkt	**0427201**	**Büchereien**
Produkt	**27201**	**Büchereien**

Produktart

extern

Auftragsgrundlage

Beschlüsse der gemeindlichen Gremien

Produktverantwortlicher

Hauptamtsleiter und Büchereileiter/innen

Organisationseinheiten

Hauptamt/Gemeindebüchereien

Produktziel

Büchereien demokratisieren den Zugang zum Wissen. Sie sind ein Grundpfeiler einer freiheitlichen, integrativen, aufgeklärten Gesellschaft. Um die Attraktivität unserer Büchereien und die Besucherzahlen zu steigern, ist der Erwerb von digitalen Medien (Hörbücher, E books...) unabdingbar. Eine Erhöhung des Budgets zur Anschaffung eines Fundus ist daher in naher Zukunft erforderlich.

Zielgruppe(n)

Alle Einwohner/innen

Produktbeschreibung

Eine Bücherei ist eine Dienstleistungseinrichtung, die ihren Benutzern Zugang zu Wissen vermittelt. Büchereien sammeln, erschließen, bewahren und machen Informationen verfügbar. Zumeist geschieht dies durch die Bereitstellung von Medien, digitalen Inhalten und Dienstleistungen. Momentan werden in unseren Büchereien fast ausschließlich Bücher bereitgestellt und ausgeliehen.

Leistung

Beschaffung, Bereitstellung und Ausleihe von Büchern für alle Altersgruppen; Aktualisierung, Neubeschaffung sowie Buchpflege; Katalogisierung und Aufbewahrung der Bücher; Inventarisierung; Statistische Auswertungen

Nr.	Konten	Bezeichnung	Ergebnis des Vorjahres 2021	Fortge-schriebener Ansatz des Haushalts-jahres 2022	Ergebnis des Haus-haltsjahres 2022	Vergleich fortge-schriebener Ansatz / Ergebnis des Haus-haltsjahres (Sp. 5 ./. Sp. 6)
			- Euro -	- Euro -	- Euro -	- Euro -
1	2	3	4	5	6	7
7.	540-543	Erträge aus Zuweisungen und Zuschüssen für laufende Zwecke und allgemeine Umlagen	0,00	0,00	19,50	-19,50
		54102000 sonstige Zuweisungen des Bundes, LAF, ERP-Sondervermögen	*0,00*	*0,00*	*19,50*	*-19,50*
10.	**=**	**Summe der ordentlichen Erträge (Positionen 1 bis 9)**	**0,00**	**0,00**	**19,50**	**-19,50**
11.	62,63,640-643,647-65	Personalaufwendungen	-714,84	-874,45	-819,72	-54,73
		62000000 Entgelte für geleistete Arbeitszeit (einschl. tariflicher, vertraglicher oder arbeitsbedingter Zulagen)	*-542,08*	*-643,01*	*-608,90*	*-34,11*
		62011000 Leistungsentgelt nach TVöD	*-12,57*	*-11,94*	*-11,94*	*0,00*
		62300000 Freiwillige Zuwendungen - Energiepreispauschale	*0,00*	*-19,50*	*-19,50*	*0,00*
		64000000 Arbeitgeberanteil zur Sozialversicherung Entgeltbereich Sonstige personalbezogene Zahlungen an Sozialversicherungsträger	*-126,36*	*-139,00*	*-132,80*	*-6,20*
		64700000 Zukunftssicherung / Zusatzversorgung Entgeltbereich	*-33,83*	*-61,00*	*-46,58*	*-14,42*
13.	60,61,67-69	Aufwendungen für Sach- und Dienstleistungen	-6.019,13	-8.119,00	-6.828,71	-1.290,29
		60100000 Aufwendungen für Büromaterial und Drucksachen der Verwaltung und ähnl. Einrichtungen	*-290,32*	*-400,00*	*-234,75*	*-165,25*
		60302000 Anschaffung von Büchern	*-1.936,84*	*-2.000,00*	*-1.961,59*	*-38,41*
		60510000 Strom	*-428,36*	*-480,00*	*-351,23*	*-128,77*
		60520000 Gas	*-1.258,56*	*-1.829,96*	*-1.829,96*	*0,00*
		60560000 Wasser	*-18,58*	*-22,67*	*-21,55*	*-1,12*
		60570000 Abwasser	*-53,58*	*-54,99*	*-54,99*	*0,00*
		60610000 Materialaufwand für Gebäude u. Außenanlagen	*0,00*	*-200,00*	*0,00*	*-200,00*

Teilergebnisrechnung 2022

Gemeinde: 00 Gemeinde Breidenbach

Produktbereich	**04**	**Kultur und Wissenschaft**
Produktebene/gruppe	**04272**	**Büchereien**
Produkt	**0427201**	**Büchereien**
Produkt	**27201**	**Büchereien**

Nr.	Konten	Bezeichnung	Ergebnis des Vorjahres 2021	Fortge-schriebener Ansatz des Haushalts-jahres 2022	Ergebnis des Haus-haltsjahres 2022	Vergleich fortge-schriebener Ansatz / Ergebnis des Haus-haltsjahres (Sp. 5 ./. Sp. 6)
			- Euro -	- Euro -	- Euro -	- Euro -
1	2	3	4	5	6	7
		60630000 Materialaufwand für Einrichtungen und Ausstattungen	*0,00*	*-400,00*	*0,00*	*-400,00*
		61310000 Aufwandsentschädigungen für ehrenamtl. Tätige	*-1.725,00*	*-1.840,00*	*-1.840,00*	*0,00*
		61610000 Instandhaltung der Gebäude und Außenanlagen (Bauunterhaltung)	*0,00*	*-20,04*	*0,00*	*-20,04*
		61630000 Instandhaltung von Einrichtungen und Ausstattungen	*0,00*	*-150,00*	*0,00*	*-150,00*
		61710000 Aufwendungen für Fremdentsorgung	*-78,12*	*-79,00*	*-78,12*	*-0,88*
		61790000 andere sonstige Aufwendungen für bezogene Leistungen	*0,00*	*-400,00*	*-214,18*	*-185,82*
		69000000 Beiträge für gebäudebezogene Versicherungen	*-229,77*	*-242,34*	*-242,34*	*0,00*
19.	**=**	**Summe der ordentlichen Aufwendungen (Positionen 11 bis 18)**	**-6.733,97**	**-8.993,45**	**-7.648,43**	**-1.345,02**
20.	**=**	**Verwaltungsergebnis (Position 10 ./. Position 19)**	**-6.733,97**	**-8.993,45**	**-7.628,93**	**-1.364,52**
24.	**=**	**Ordentliches Ergebnis (Position 20 und Position 23)**	**-6.733,97**	**-8.993,45**	**-7.628,93**	**-1.364,52**
26.	79	Außerordentliche Aufwendungen	0,00	0,00	-115,00	115,00
		79700000 periodenfremde Aufwendungen	*0,00*	*0,00*	*-115,00*	*115,00*
27.	**=**	**Außerordentliches Ergebnis (Position 25 ./. Position 26)**	**0,00**	**0,00**	**-115,00**	**115,00**
28.	**=**	**Jahresergebnis vor internen Leistungsbeziehungen (Position 24 und Position 27)**	**-6.733,97**	**-8.993,45**	**-7.743,93**	**-1.249,52**
30.	96	Kosten aus internen Leistungsbeziehungen	-2.218,41	-2.424,00	-1.638,24	-785,76
		96100000 Kosten aus interner Leistungsverrechnung	*-2.174,66*	*-2.136,00*	*-1.429,91*	*-706,09*
		96100100 ILV Leistungen des Dienstleistungsbetriebs	*-43,75*	*-288,00*	*-208,33*	*-79,67*
31.	**=**	**Ergebnis der internen Leistungsbeziehungen (Position 29 ./. Position 30)**	**-2.218,41**	**-2.424,00**	**-1.638,24**	**-785,76**
32.	**=**	**Jahresergebnis nach internen Leistungsbeziehungen**	**-8.952,38**	**-11.417,45**	**-9.382,17**	**-2.035,28**

Teilergebnisrechnung 2022

Gemeinde: 00 Gemeinde Breidenbach

Produktbereich	**04**	**Kultur und Wissenschaft**
Produktebene/gruppe	**04281**	**Heimat- und sonstige Kulturpflege**
Produkt	**0428101**	**Vereinsförderung**
Produkt	**28101**	**Vereinsförderung**

Produktart

extern

Auftragsgrundlage

Beschlüsse der gemeindlichen Gremien, Richtlinien über die Förderung der Vereine u. Verbände

Organisationseinheiten

Hauptamt/Finanzabteilung

Produktziel

Unterstützung der Vereinsarbeit mit Schwerpunkt Jugendförderung

Zielgruppe(n)

Vereine und Verbände

Produktbeschreibung

Förderung von Vereinen und Verbänden; finanzielle Unterstützung bei der Durchführung von Sonderveranstaltungen (Märkte, Ausstellungen, Konzerten usw.); Baumaßnahmen; Bezuschussung der Anschaffungen langlebiger Vereinsgüter

Leistung

Koordination, Mithilfe oder Durchführung von Sonderveranstaltungen von Vereinen, Kulturgruppen oder anderen Vereinigungen durch die Verwaltung und den Dienstleistungsbetrieb; Zahlung von Zuschüssen und Überwachung der Zweckgebundenheit; Förderung der Vereine gemäß der Richtlinien; Unterhaltung und Bewirtschaftung des "Hauses der Vereine, OT. Niederdieten, der Heimatstube, OT. Achenbach und des Funktionsgebäudes am Zeltplatz, OT. Wiesenbach.

Nr.	Konten	Bezeichnung	Ergebnis des Vorjahres 2021	Fortge-schriebener Ansatz des Haushalts-jahres 2022	Ergebnis des Haus-haltsjahres 2022	Vergleich fortge-schriebener Ansatz / Ergebnis des Haus-haltsjahres (Sp. 5 ./. Sp. 6)
			- Euro -	- Euro -	- Euro -	- Euro -
1	2	3	4	5	6	7
3.	548-549	Kostenersatzleistungen und -erstattungen	0,00	0,00	449,07	-449,07
		54880000 Kostenerstattungen von übrigen Bereichen	*0,00*	*0,00*	*449,07*	*-449,07*
7.	540-543	Erträge aus Zuweisungen und Zuschüssen für laufende Zwecke und allgemeine Umlagen	6.774,00	40.700,00	6.809,00	33.891,00
		54103010 sonstige Zuweisungen des Landes - Hessenkasse	*0,00*	*34.200,00*	*0,00*	*34.200,00*
		54220000 Zuweisungen für laufende Zwecke von Gemeinden und Gemeindeverbänden	*6.774,00*	*6.500,00*	*6.809,00*	*-309,00*
8.	546	Erträge aus der Auflösung von Sonderposten aus Investitionszuweisungen, -zuschüssen und Investitionsbeiträgen	12.823,00	12.823,00	12.823,00	0,00
		54600000 Erträge aus der Auflösung von Sonderposten aus Investitionszuweisungen	*7.202,00*	*7.202,00*	*7.202,00*	*0,00*
		54610000 Erträge aus der Auflösung von Sonderposten aus Investitionszuschüssen vom nicht öffentlichen Bereich	*2.952,00*	*2.952,00*	*2.952,00*	*0,00*
		54690000 Erträge aus der Auflösung von sonstigen Sonderposten aus Investitionen	*2.669,00*	*2.669,00*	*2.669,00*	*0,00*
9.	53	Sonstige ordentliche Erträge	4.010,00	4.000,00	3.960,00	40,00
		53000000 Nebenerlöse aus Vermietung und Verpachtung	*4.010,00*	*4.000,00*	*3.960,00*	*40,00*
10.	**=**	**Summe der ordentlichen Erträge (Positionen 1 bis 9)**	**23.607,00**	**57.523,00**	**24.041,07**	**33.481,93**
13.	60,61,67-69	Aufwendungen für Sach- und Dienstleistungen	-7.685,76	-57.333,50	-14.695,27	-42.638,23
		60510000 Strom	*-1.926,47*	*-3.000,00*	*-2.247,84*	*-752,16*
		60520000 Gas	*0,00*	*-773,50*	*-773,50*	*0,00*
		60540000 Heizöl	*-2.260,59*	*-5.000,00*	*-3.189,78*	*-1.810,22*
		60560000 Wasser	*-67,64*	*-151,10*	*-112,34*	*-38,76*
		60570000 Abwasser	*-166,38*	*-187,53*	*-187,53*	*0,00*
		60610000 Materialaufwand für Gebäude u. Außenanlagen	*-344,22*	*-500,00*	*0,00*	*-500,00*

Teilergebnisrechnung 2022

Gemeinde: 00 Gemeinde Breidenbach

Produktbereich	**04**	**Kultur und Wissenschaft**
Produktebene/gruppe	**04281**	**Heimat- und sonstige Kulturpflege**
Produkt	**0428101**	**Vereinsförderung**
Produkt	**28101**	**Vereinsförderung**

Nr.	Konten	Bezeichnung	Ergebnis des Vorjahres 2021	Fortge-schriebener Ansatz des Haushalts-jahres 2022	Ergebnis des Haus-haltsjahres 2022	Vergleich fortge-schriebener Ansatz / Ergebnis des Haus-haltsjahres (Sp. 5 ./. Sp. 6)
			- Euro -	- Euro -	- Euro -	- Euro -
1	2	3	4	5	6	7
		60630000 Materialaufwand für Einrichtungen und Ausstattungen	*0,00*	*-500,00*	*0,00*	*-500,00*
		61610000 Instandhaltung der Gebäude und Außenanlagen (Bauunterhaltung)	*0,00*	*-6.000,00*	*-5.643,72*	*-356,28*
		61611000 Instandhaltung der Gebäude und Außenanlagen (Hessenkasse)	*0,00*	*-38.000,00*	*0,00*	*-38.000,00*
		61630000 Instandhaltung von Einrichtungen und Ausstattungen	*-372,24*	*-500,00*	*0,00*	*-500,00*
		61660000 Wartungskosten	*-688,05*	*-609,94*	*-609,94*	*0,00*
		61710000 Aufwendungen für Fremdentsorgung	*-304,20*	*-425,00*	*-420,36*	*-4,64*
		61790000 andere sonstige Aufwendungen für bezogene Leistungen	*-336,25*	*-400,00*	*-223,83*	*-176,17*
		69000000 Beiträge für gebäudebezogene Versicherungen	*-1.219,72*	*-1.286,43*	*-1.286,43*	*0,00*
14.	66	Abschreibungen	-20.048,00	-19.943,00	-19.943,00	0,00
		66150000 Abschreibungen auf aktivierte Investitionszuweisungen, -zuschüsse und Investitionsbeiträge	*-1.441,00*	*-1.336,00*	*-1.336,00*	*0,00*
		66200000 Abschreibungen auf Gebäude und Gebäudeeinrichtungen, Sachanlagen im Gemeingebrauch und Infrastrukturvermögen	*-18.366,00*	*-18.366,00*	*-18.366,00*	*0,00*
		66420000 Abschreibungen auf Betriebsausstattung	*-241,00*	*-241,00*	*-241,00*	*0,00*
15.	71	Aufwendungen für Zuweisungen und Zuschüsse sowie besondere Finanzaufwendungen	-17.904,00	-14.726,50	-14.275,50	-451,00
		71280000 Zuschüsse für laufende Zwecke an übrige Bereiche	*-17.750,00*	*-14.500,00*	*-14.121,50*	*-378,50*
		71281000 Zuschüsse für lfd. Zwecke an NABU, Obst- und Gartenbauverein	*-154,00*	*-226,50*	*-154,00*	*-72,50*
19.	**=**	**Summe der ordentlichen Aufwendungen (Positionen 11 bis 18)**	**-45.637,76**	**-92.003,00**	**-48.913,77**	**-43.089,23**
20.	**=**	**Verwaltungsergebnis (Position 10 ./. Position 19)**	**-22.030,76**	**-34.480,00**	**-24.872,70**	**-9.607,30**
24.	**=**	**Ordentliches Ergebnis (Position 20 und Position 23)**	**-22.030,76**	**-34.480,00**	**-24.872,70**	**-9.607,30**
25.	59	Außerordentliche Erträge	2.404,94	0,00	16,41	-16,41
		59890000 sonstige periodenfremde Erträge	*2.404,94*	*0,00*	*16,41*	*-16,41*
27.	**=**	**Außerordentliches Ergebnis (Position 25 ./. Position 26)**	**2.404,94**	**0,00**	**16,41**	**-16,41**
28.	**=**	**Jahresergebnis vor internen Leistungsbeziehungen (Position 24 und Position 27)**	**-19.625,82**	**-34.480,00**	**-24.856,29**	**-9.623,71**
30.	96	Kosten aus internen Leistungsbeziehungen	-7.736,26	-6.494,00	-7.647,61	1.153,61
		96100000 Kosten aus interner Leistungsverrechnung	*-2.262,17*	*-958,00*	*-2.454,28*	*1.496,28*
		96100100 ILV Leistungen des Dienstleistungsbetriebs	*-748,09*	*-1.022,00*	*-679,33*	*-342,67*
		96101000 Kalkulatorische Zinsen	*-4.726,00*	*-4.514,00*	*-4.514,00*	*0,00*
31.	**=**	**Ergebnis der internen Leistungsbeziehungen (Position 29 ./. Position 30)**	**-7.736,26**	**-6.494,00**	**-7.647,61**	**1.153,61**
32.	**=**	**Jahresergebnis nach internen Leistungsbeziehungen**	**-27.362,08**	**-40.974,00**	**-32.503,90**	**-8.470,10**

Teilergebnisrechnung 2022

Gemeinde: 00 Gemeinde Breidenbach

Produktbereich	**04**	**Kultur und Wissenschaft**
Produktebene/gruppe	**04281**	**Heimat- und sonstige Kulturpflege**
Produkt	**0428102**	**Kulturförderung**
Produkt	**28102**	**Kulturförderung**

Produktart

extern

Auftragsgrundlage

Beschlüsse der gemeindlichen Gremien

Organisationseinheiten

Hauptamt/Ordnungsamt

Produktziel

Gewährung eines ordnungsgemäßen und reibungslosen Veranstaltungsverlaufs für Veranstalter und Besucher

Zielgruppe(n)

Besucher, Veranstalter, Allgemeinheit

Produktbeschreibung

Förderungen von kulturellen Veranstaltungen; Projektförderung; gemeindliche Veranstaltungen; Allgemeine Heimatpflege;

Leistung

Mithilfe und finanzielle Unterstützung bei der Durchführung von Veranstaltungen verschiedener Kulturgruppen; Durchführung gemeindlicher Veranstaltungen wie z.B. Sommerempfang, Schneegestöber, Tag der Region, Fest der Kulturen usw.;

Nr.	Konten	Bezeichnung	Ergebnis des Vorjahres 2021	Fortge-schriebener Ansatz des Haushalts-jahres 2022	Ergebnis des Haus-haltsjahres 2022	Vergleich fortge-schriebener Ansatz / Ergebnis des Haus-haltsjahres (Sp. 5 ./. Sp. 6)
			- Euro -	- Euro -	- Euro -	- Euro -
1	2	3	4	5	6	7
9.	53	Sonstige ordentliche Erträge	0,00	0,00	275,00	-275,00
		53030000 Nebenerlöse aus Veranstaltungen	*0,00*	*0,00*	*275,00*	*-275,00*
10.	**=**	**Summe der ordentlichen Erträge (Positionen 1 bis 9)**	**0,00**	**0,00**	**275,00**	**-275,00**
13.	60,61,67-69	Aufwendungen für Sach- und Dienstleistungen	-3.570,00	-6.070,00	-2.144,83	-3.925,17
		67000000 Mieten, Pachten, Erbbauzinsen	*-3.570,00*	*-3.570,00*	*-1.487,50*	*-2.082,50*
		68691000 Aufwendungen für gemeindliche Veranstaltungen	*0,00*	*-2.500,00*	*-657,33*	*-1.842,67*
15.	71	Aufwendungen für Zuweisungen und Zuschüsse sowie besondere Finanzaufwendungen	-10,00	-10,00	-10,00	0,00
		71280000 Zuschüsse für laufende Zwecke an übrige Bereiche	*-10,00*	*-10,00*	*-10,00*	*0,00*
19.	**=**	**Summe der ordentlichen Aufwendungen (Positionen 11 bis 18)**	**-3.580,00**	**-6.080,00**	**-2.154,83**	**-3.925,17**
20.	**=**	**Verwaltungsergebnis (Position 10 ./. Position 19)**	**-3.580,00**	**-6.080,00**	**-1.879,83**	**-4.200,17**
24.	**=**	**Ordentliches Ergebnis (Position 20 und Position 23)**	**-3.580,00**	**-6.080,00**	**-1.879,83**	**-4.200,17**
28.	**=**	**Jahresergebnis vor internen Leistungsbeziehungen (Position 24 und Position 27)**	**-3.580,00**	**-6.080,00**	**-1.879,83**	**-4.200,17**
30.	96	Kosten aus internen Leistungsbeziehungen	-350,08	-2.212,00	-3.427,76	1.215,76
		96100100 ILV Leistungen des Dienstleistungsbetriebs	*-350,08*	*-2.212,00*	*-3.427,76*	*1.215,76*
31.	**=**	**Ergebnis der internen Leistungsbeziehungen (Position 29 ./. Position 30)**	**-350,08**	**-2.212,00**	**-3.427,76**	**1.215,76**
32.	**=**	**Jahresergebnis nach internen Leistungsbeziehungen**	**-3.930,08**	**-8.292,00**	**-5.307,59**	**-2.984,41**

Teilergebnisrechnung 2022

Gemeinde: 00 Gemeinde Breidenbach

Produktbereich	**04**	**Kultur und Wissenschaft**
Produktebene/gruppe	**04291**	**Förderung von Kirchen und sonstigen Religionen**
Produkt	**0429101**	**Förderung von Kirchen**
Produkt	**29101**	**Förderung von Kirchen**

Produktart

extern

Auftragsgrundlage

Beschlüsse der gemeindlichen Gremien; vertragliche Vereinbarungen

Organisationseinheiten

Bauamt

Produktziel

Sicherstellung der Funktionsfähigkeit der Kirchenuhren

Zielgruppe(n)

Kirchen, Allgemeinheit

Produktbeschreibung

Unterhaltung von Kirchenuhren

Leistung

Übernahme der Kosten für die Wartung und der anfallenden Reparaturen der Kirchenuhren

Nr.	Konten	Bezeichnung	Ergebnis des Vorjahres 2021	Fortge-schriebener Ansatz des Haushalts-jahres 2022	Ergebnis des Haus-haltsjahres 2022	Vergleich fortge-schriebener Ansatz / Ergebnis des Haus-haltsjahres (Sp. 5 ./. Sp. 6)
			- Euro -	- Euro -	- Euro -	- Euro -
1	2	3	4	5	6	7
13.	60,61,67-69	Aufwendungen für Sach- und Dienstleistungen	-1.333,53	-1.821,00	-1.226,16	-594,84
		60510000 Strom	*-531,61*	*-530,00*	*-465,02*	*-64,98*
		61310000 Aufwandsentschädigungen für ehrenamtl. Tätige	*-491,00*	*-491,00*	*-491,00*	*0,00*
		61660000 Wartungskosten	*-310,92*	*-500,00*	*-257,76*	*-242,24*
		61690000 sonstige Fremdinstandhaltung	*0,00*	*-300,00*	*-12,38*	*-287,62*
19.	**=**	**Summe der ordentlichen Aufwendungen (Positionen 11 bis 18)**	**-1.333,53**	**-1.821,00**	**-1.226,16**	**-594,84**
20.	**=**	**Verwaltungsergebnis (Position 10 ./. Position 19)**	**-1.333,53**	**-1.821,00**	**-1.226,16**	**-594,84**
24.	**=**	**Ordentliches Ergebnis (Position 20 und Position 23)**	**-1.333,53**	**-1.821,00**	**-1.226,16**	**-594,84**
25.	59	Außerordentliche Erträge	187,38	0,00	0,00	0,00
		59890000 sonstige periodenfremde Erträge	*187,38*	*0,00*	*0,00*	*0,00*
27.	**=**	**Außerordentliches Ergebnis (Position 25 ./. Position 26)**	**187,38**	**0,00**	**0,00**	**0,00**
28.	**=**	**Jahresergebnis vor internen Leistungsbeziehungen (Position 24 und Position 27)**	**-1.146,15**	**-1.821,00**	**-1.226,16**	**-594,84**
30.	96	Kosten aus internen Leistungsbeziehungen	0,00	0,00	-66,67	66,67
		96100100 ILV Leistungen des Dienstleistungsbetriebs	*0,00*	*0,00*	*-66,67*	*66,67*
31.	**=**	**Ergebnis der internen Leistungsbeziehungen (Position 29 ./. Position 30)**	**0,00**	**0,00**	**-66,67**	**66,67**
32.	**=**	**Jahresergebnis nach internen Leistungsbeziehungen**	**-1.146,15**	**-1.821,00**	**-1.292,83**	**-528,17**

Teilergebnisrechnung 2022

Gemeinde: 00 Gemeinde Breidenbach

Produktbereich	**05**	**Soziale Leistungen**
Produktebene/gruppe	**05313**	**Hilfe für Asylbewerber**
Produkt	**0531301**	**Flüchtlingshilfe**
Produkt	**31301**	**Flüchtlingshilfe**

Produktart

extern

Auftragsgrundlage

Asylverfahrensgesetz, Landesaufnahmegesetz

Organisationseinheiten

Ordnungsamt

Produktziel

Unterbringung und Integration von Flüchtlingen

Zielgruppe(n)

Flüchtlinge

Produktbeschreibung

Unterstützung von Flüchtlingen

Leistung

Beschaffung von Wohnraum, Integrationsmaßnahmen wie Sprachförderung, Betreuungsangebote, Fahrdienste u.ä.

Nr.	Konten	Bezeichnung	Ergebnis des Vorjahres 2021	Fortge-schriebener Ansatz des Haushalts-jahres 2022	Ergebnis des Haus-haltsjahres 2022	Vergleich fortge-schriebener Ansatz / Ergebnis des Haus-haltsjahres (Sp. 5 ./. Sp. 6)
			- Euro -	- Euro -	- Euro -	- Euro -
1	2	3	4	5	6	7
6.	547	Erträge aus Transferleistungen	142.515,00	76.680,00	116.630,00	-39.950,00
		54782000 Erstattung von sozialen Leistungen von Gemeinden (GV)	*142.515,00*	*76.680,00*	*116.630,00*	*-39.950,00*
7.	540-543	Erträge aus Zuweisungen und Zuschüssen für laufende Zwecke und allgemeine Umlagen	4.440,00	0,00	6.000,00	-6.000,00
		54103100 Bedarfszuweisungen des Landes nach FAG, Landesausgleichsstock	*4.440,00*	*0,00*	*6.000,00*	*-6.000,00*
10.	**=**	**Summe der ordentlichen Erträge (Positionen 1 bis 9)**	**146.955,00**	**76.680,00**	**122.630,00**	**-45.950,00**
11.	62,63,640-643,647-65	Personalaufwendungen	0,00	-385,66	-385,66	0,00
		62000000 Entgelte für geleistete Arbeitszeit (einschl. tariflicher, vertraglicher oder arbeitsbedingter Zulagen)	*0,00*	*-285,51*	*-285,51*	*0,00*
		64000000 Arbeitgeberanteil zur Sozialversicherung Entgeltbereich Sonstige personalbezogene Zahlungen an Sozialversicherungsträger	*0,00*	*-79,16*	*-79,16*	*0,00*
		64700000 Zukunftssicherung / Zusatzversorgung Entgeltbereich	*0,00*	*-20,99*	*-20,99*	*0,00*
13.	60,61,67-69	Aufwendungen für Sach- und Dienstleistungen	-132.178,47	-91.544,00	-121.535,79	29.991,79
		60890000 übriger sonstiger Materialaufwand	*-9.760,15*	*-5.000,00*	*-18.178,25*	*13.178,25*
		61310000 Aufwandsentschädigungen für ehrenamtl. Tätige	*-1.800,00*	*-1.800,00*	*-1.800,00*	*0,00*
		61790000 andere sonstige Aufwendungen für bezogene Leistungen	*-3.391,82*	*-4.500,00*	*-21.313,54*	*16.813,54*
		67000000 Mieten, Pachten, Erbbauzinsen	*-117.226,50*	*-80.244,00*	*-80.244,00*	*0,00*
19.	**=**	**Summe der ordentlichen Aufwendungen (Positionen 11 bis 18)**	**-132.178,47**	**-91.929,66**	**-121.921,45**	**29.991,79**
20.	**=**	**Verwaltungsergebnis (Position 10 ./. Position 19)**	**14.776,53**	**-15.249,66**	**708,55**	**-15.958,21**
24.	**=**	**Ordentliches Ergebnis (Position 20 und Position 23)**	**14.776,53**	**-15.249,66**	**708,55**	**-15.958,21**
25.	59	Außerordentliche Erträge	9.504,15	0,00	0,00	0,00
		59890000 sonstige periodenfremde Erträge	*9.504,15*	*0,00*	*0,00*	*0,00*
26.	79	Außerordentliche Aufwendungen	0,00	0,00	-6.260,00	6.260,00
		79700000 periodenfremde Aufwendungen	*0,00*	*0,00*	*-6.260,00*	*6.260,00*
27.	**=**	**Außerordentliches Ergebnis (Position 25 ./. Position 26)**	**9.504,15**	**0,00**	**-6.260,00**	**6.260,00**
28.	**=**	**Jahresergebnis vor internen Leistungsbeziehungen (Position 24 und Position 27)**	**24.280,68**	**-15.249,66**	**-5.551,45**	**-9.698,21**

Teilergebnisrechnung 2022

Gemeinde: 00 Gemeinde Breidenbach

Produktbereich	**05**	**Soziale Leistungen**
Produktebene/gruppe	**05313**	**Hilfe für Asylbewerber**
Produkt	**0531301**	**Flüchtlingshilfe**
Produkt	**31301**	**Flüchtlingshilfe**

Nr.	Konten	Bezeichnung	Ergebnis des Vorjahres 2021	Fortge-schriebener Ansatz des Haushalts-jahres 2022	Ergebnis des Haus-haltsjahres 2022	Vergleich fortge-schriebener Ansatz / Ergebnis des Haus-haltsjahres (Sp. 5 ./. Sp. 6)
			- Euro -	- Euro -	- Euro -	- Euro -
1	2	3	4	5	6	7
30.	96	Kosten aus internen Leistungsbeziehungen	-7.684,88	-4.397,00	-15.469,63	11.072,63
		96100000 Kosten aus interner Leistungsverrechnung	*-3.218,70*	*-3.491,00*	*-3.250,48*	*-240,52*
		96100100 ILV DLB-Leistungen	*-4.466,18*	*-906,00*	*-12.219,15*	*11.313,15*
31.	**=**	**Ergebnis der internen Leistungsbeziehungen (Position 29 ./. Position 30)**	**-7.684,88**	**-4.397,00**	**-15.469,63**	**11.072,63**
32.	**=**	**Jahresergebnis nach internen Leistungsbeziehungen**	**16.595,80**	**-19.646,66**	**-21.021,08**	**1.374,42**

Teilergebnisrechnung 2022

Gemeinde: 00 Gemeinde Breidenbach

Produktbereich	**05**	**Soziale Leistungen**
Produktebene/gruppe	**05331**	**Förderung von Trägern der Wohlfahrtspflege**
Produkt	**0533101**	**Förderung von Trägern der Wohlfahrtspflege**
Produkt	**33101**	**Förderung von Trägern der Wohlfahrtspflege**

Produktart

extern

Auftragsgrundlage

Beschlüsse der gemeindlichen Gremien, vertragliche Vereinbarungen

Organisationseinheiten

Hauptamt

Zielgruppe(n)

Sozialvereine und -verbände;

Produktbeschreibung

Unterstützung von Vereinen und Verbänden der Wohlfahrtspflege

Leistung

Mitgliedsbeiträge an St. Elisabeth Hospiz, Lebenshilfe Dautphetal, Deutsche Multiple Sklerose Gesellschaft, Volksbund Deutsche Kriegsgräberfürsorge, Eingliederungshilfe Marburg und Biedenkopfer Tafel

Nr.	Konten	Bezeichnung	Ergebnis des Vorjahres 2021	Fortge-schriebener Ansatz des Haushalts-jahres 2022	Ergebnis des Haus-haltsjahres 2022	Vergleich fortge-schriebener Ansatz / Ergebnis des Haus-haltsjahres (Sp. 5 ./. Sp. 6)
			- Euro -	- Euro -	- Euro -	- Euro -
1	2	3	4	5	6	7
7.	540-543	Erträge aus Zuweisungen und Zuschüssen für laufende Zwecke und allgemeine Umlagen	0,00	0,00	2.000,00	-2.000,00
		54280000 Zuschüsse für laufende Zwecke von übrigen Bereichen	*0,00*	*0,00*	*2.000,00*	*-2.000,00*
10.	**=**	**Summe der ordentlichen Erträge (Positionen 1 bis 9)**	**0,00**	**0,00**	**2.000,00**	**-2.000,00**
13.	60,61,67-69	Aufwendungen für Sach- und Dienstleistungen	-1.010,13	-1.006,13	-1.006,13	0,00
		69100000 Beiträge zu Wirtschaftsverbänden und Berufsvertretungen, sonstige Vereinigungen	*-1.010,13*	*-1.006,13*	*-1.006,13*	*0,00*
15.	71	Aufwendungen für Zuweisungen und Zuschüsse sowie besondere Finanzaufwendungen	0,00	-8,87	-2.500,00	2.491,13
		71280000 Zuschüsse für laufende Zwecke an übrige Bereiche	*0,00*	*-8,87*	*-2.500,00*	*2.491,13*
19.	**=**	**Summe der ordentlichen Aufwendungen (Positionen 11 bis 18)**	**-1.010,13**	**-1.015,00**	**-3.506,13**	**2.491,13**
20.	**=**	**Verwaltungsergebnis (Position 10 ./. Position 19)**	**-1.010,13**	**-1.015,00**	**-1.506,13**	**491,13**
24.	**=**	**Ordentliches Ergebnis (Position 20 und Position 23)**	**-1.010,13**	**-1.015,00**	**-1.506,13**	**491,13**
28.	**=**	**Jahresergebnis vor internen Leistungsbeziehungen (Position 24 und Position 27)**	**-1.010,13**	**-1.015,00**	**-1.506,13**	**491,13**
32.	**=**	**Jahresergebnis nach internen Leistungsbeziehungen**	**-1.010,13**	**-1.015,00**	**-1.506,13**	**491,13**

Teilergebnisrechnung 2022

Gemeinde: 00 Gemeinde Breidenbach

Produktbereich	**05**	**Soziale Leistungen**
Produktebene/gruppe	**05351**	**Sonstige soziale Hilfen und Leistungen**
Produkt	**0535101**	**Seniorenprogramm**
Produkt	**35101**	**Seniorenprogramm**

Produktart

extern

Auftragsgrundlage

Beschlüsse der gemeindlichen Gremien

Organisationseinheiten

Hauptamt

Produktziel

Sicherung der Lebensqualität im Alter

Zielgruppe(n)

Senioren

Produktbeschreibung

Durchführung von Seniorennachmittagen, Senioren Aktiv Wochen, Senioren Mittagsstammtischen, Ausflügen usw.; Fahrdienst für Senioren; Jubiläen

Leistung

Planung, Organisation und Durchführung von Fahrdienst für Senioren mit dem Gemeindemobil, Seniorennachmittagen, Senioren Aktiv Wochen, Senioren Mittagsstammtischen, Ausflügen usw.; Überreichung von Präsenten (Goldene Hochzeiten, Jubiläums-Geburtstage)

Nr.	Konten	Bezeichnung	Ergebnis des Vorjahres 2021	Fortge-schriebener Ansatz des Haushalts-jahres 2022	Ergebnis des Haus-haltsjahres 2022	Vergleich fortge-schriebener Ansatz / Ergebnis des Haus-haltsjahres (Sp. 5 ./. Sp. 6)
			- Euro -	- Euro -	- Euro -	- Euro -
1	2	3	4	5	6	7
7.	540-543	Erträge aus Zuweisungen und Zuschüssen für laufende Zwecke und allgemeine Umlagen	800,00	31.320,00	0,00	31.320,00
		54210000 Zuweisungen für laufende Zwecke vom Land	*0,00*	*30.420,00*	*0,00*	*30.420,00*
		54280000 Zuschüsse für laufende Zwecke von übrigen Bereichen	*800,00*	*900,00*	*0,00*	*900,00*
9.	53	Sonstige ordentliche Erträge	0,00	3.000,00	1.778,00	1.222,00
		53030000 Nebenerlöse aus Veranstaltungen	*0,00*	*3.000,00*	*1.778,00*	*1.222,00*
10.	**=**	**Summe der ordentlichen Erträge (Positionen 1 bis 9)**	**800,00**	**34.320,00**	**1.778,00**	**32.542,00**
11.	62,63,640-643,647-65	Personalaufwendungen	0,00	-17.945,95	0,00	-17.945,95
		62000000 Entgelte für geleistete Arbeitszeit (einschl. tariflicher, vertraglicher oder arbeitsbedingter Zulagen)	*0,00*	*-17.421,71*	*0,00*	*-17.421,71*
		62011000 Leistungsentgelt nach TVöD	*0,00*	*-35,20*	*0,00*	*-35,20*
		64000000 Arbeitgeberanteil zur Sozialversicherung Entgeltbereich Sonstige personalbezogene Zahlungen an Sozialversicherungsträger	*0,00*	*-348,98*	*0,00*	*-348,98*
		64700000 Zukunftssicherung / Zusatzversorgung Entgeltbereich	*0,00*	*-140,06*	*0,00*	*-140,06*
13.	60,61,67-69	Aufwendungen für Sach- und Dienstleistungen	-142,97	-8.700,00	-4.016,37	-4.683,63
		60890000 übriger sonstiger Materialaufwand	*0,00*	*-7.000,00*	*-3.540,31*	*-3.459,69*
		68710000 Geschenke	*-142,97*	*-1.700,00*	*-476,06*	*-1.223,94*
19.	**=**	**Summe der ordentlichen Aufwendungen (Positionen 11 bis 18)**	**-142,97**	**-26.645,95**	**-4.016,37**	**-22.629,58**
20.	**=**	**Verwaltungsergebnis (Position 10 ./. Position 19)**	**657,03**	**7.674,05**	**-2.238,37**	**9.912,42**
24.	**=**	**Ordentliches Ergebnis (Position 20 und Position 23)**	**657,03**	**7.674,05**	**-2.238,37**	**9.912,42**
28.	**=**	**Jahresergebnis vor internen Leistungsbeziehungen (Position 24 und Position 27)**	**657,03**	**7.674,05**	**-2.238,37**	**9.912,42**
30.	96	Kosten aus internen Leistungsbeziehungen	0,00	-10.013,00	-7.210,01	-2.802,99
		96100000 Kosten aus interner Leistungsverrechnung	*0,00*	*-8.823,00*	*-7.210,01*	*-1.612,99*
		96100100 ILV Leistungen des Dienstleistungsbetriebs	*0,00*	*-1.190,00*	*0,00*	*-1.190,00*
31.	**=**	**Ergebnis der internen Leistungsbeziehungen (Position 29 ./. Position 30)**	**0,00**	**-10.013,00**	**-7.210,01**	**-2.802,99**

Teilergebnisrechnung 2022

Gemeinde: 00 Gemeinde Breidenbach

Produktbereich	**05**	**Soziale Leistungen**
Produktebene/gruppe	**05351**	**Sonstige soziale Hilfen und Leistungen**
Produkt	**0535101**	**Seniorenprogramm**
Produkt	**35101**	**Seniorenprogramm**

32.	**=**	**Jahresergebnis nach internen Leistungsbeziehungen**	**657,03**	**-2.338,95**	**-9.448,38**	**7.109,43**

Teilergebnisrechnung 2022

Gemeinde: 00 Gemeinde Breidenbach

Produktbereich	**06**	**Kinder-, Jugend- und Familienhilfe**
Produktebene/gruppe	**06365**	**Kinderbetreuung in Kindertagesstätten**
Produkt	**0636506**	**Förderung anderer Träger**
Produkt	**36506**	**Förderung anderer Träger**

Produktart

extern

Auftragsgrundlage

KJHG, Landesgesetze

Organisationseinheiten

Hauptamt/Kita Oberdieten/"maia"-Evangelisches Kinder- und Familienhaus Breidenbach

Produktziel

Die Gemeinde Breidenbach übernimmt den Großteil der Kosten für Bildung, Betreuung und Erziehung durch finanzielle Förderung Dritter. Der erreichte hohe Qualitätsstandard soll auch zukünftig gehalten werden. Ziel ist es allen Kindern, die gesetzlich einen Anspruch auf einen Betreuungsplatz haben, gerecht zu werden. Dies ist zurzeit noch überwiegend möglich, aber in naher Zukunft wird ein weiterer Aus-/Umbau erforderlich werden.

Zielgruppe(n)

Kinder und deren Familien

Produktbeschreibung

Förderung von Kinderbetreuung in Tageseinrichtungen kirchlicher Träger

Leistung

Bereitstellung von finanziellen Mitteln an Dritte, die Leistungen im Bereich der Betreuung von Kindern erbringen. Das Familienhaus "maia" Breidenbach und die Kita Oberdieten werden den sich ständig ändernden Bedürfnissen und Anforderungen, sowohl räumlich als auch personell, angepasst.

Nr.	Konten	Bezeichnung	Ergebnis des Vorjahres 2021	Fortge-schriebener Ansatz des Haushalts-jahres 2022	Ergebnis des Haus-haltsjahres 2022	Vergleich fortge-schriebener Ansatz / Ergebnis des Haus-haltsjahres (Sp. 5 ./. Sp. 6)
			- Euro -	- Euro -	- Euro -	- Euro -
1	2	3	4	5	6	7
3.	548-549	Kostenersatzleistungen und -erstattungen	50.089,37	50.000,00	67.734,29	-17.734,29
		54820000 Kostenerstattungen von Gemeinden (GV)	*50.089,37*	*50.000,00*	*67.734,29*	*-17.734,29*
7.	540-543	Erträge aus Zuweisungen und Zuschüssen für laufende Zwecke und allgemeine Umlagen	581.924,06	480.000,00	476.012,39	3.987,61
		54103000 sonstige Zuweisungen des Landes	*93.900,08*	*0,00*	*0,00*	*0,00*
		54210000 Zuweisungen für laufende Zwecke vom Land	*427.303,23*	*460.000,00*	*447.593,39*	*12.406,61*
		54220000 Zuweisungen für laufende Zwecke von Gemeinden und Gemeindeverbänden	*60.720,75*	*20.000,00*	*28.419,00*	*-8.419,00*
8.	546	Erträge aus der Auflösung von Sonderposten aus Investitionszuweisungen, -zuschüssen und Investitionsbeiträgen	66.373,00	66.372,00	66.372,00	0,00
		54600000 Erträge aus der Auflösung von Sonderposten aus Investitionszuweisungen	*29.015,00*	*29.014,00*	*29.014,00*	*0,00*
		54600990 Erträge aus der Auflösung von Sonderposten aus Investitionszuweisungen - Konjunkturprogramm	*16.218,00*	*16.218,00*	*16.218,00*	*0,00*
		54610000 Erträge aus der Auflösung von Sonderposten aus Investitionszuschüssen vom nicht öffentlichen Bereich	*1.844,00*	*1.844,00*	*1.844,00*	*0,00*
		54690000 Erträge aus der Auflösung von sonstigen Sonderposten aus Investitionen	*19.296,00*	*19.296,00*	*19.296,00*	*0,00*
9.	53	Sonstige ordentliche Erträge	105.777,62	540,00	230.187,71	-229.647,71
		53020000 Nebenerlöse aus der Abgabe von Energien und Abfällen	*1.649,44*	*540,00*	*3.187,71*	*-2.647,71*
		53800000 Erträge aus der Herabsetzung und Auflösung von Rückstellungen (außer	*104.128,18*	*0,00*	*227.000,00*	*-227.000,00*
10.	**=**	**Summe der ordentlichen Erträge (Positionen 1 bis 9)**	**804.164,05**	**596.912,00**	**840.306,39**	**-243.394,39**
11.	62,63,640-643,647-65	Personalaufwendungen	-1.043,28	-2.644,68	-2.638,97	-5,71

Teilergebnisrechnung 2022

Gemeinde: 00 Gemeinde Breidenbach

Produktbereich	**06**	**Kinder-, Jugend- und Familienhilfe**
Produktebene/gruppe	**06365**	**Kinderbetreuung in Kindertagesstätten**
Produkt	**0636506**	**Förderung anderer Träger**
Produkt	**36506**	**Förderung anderer Träger**

		62000000 Entgelte für geleistete Arbeitszeit (einschl. tariflicher, vertraglicher oder arbeitsbedingter Zulagen)	*-771,74*	*-2.048,68*	*-2.048,68*	*0,00*
		64000000 Arbeitgeberanteil zur Sozialversicherung Entgeltbereich Sonstige personalbezogene Zahlungen an Sozialversicherungsträger	*-214,79*	*-568,20*	*-568,20*	*0,00*
		64700000 Zukunftssicherung / Zusatzversorgung Entgeltbereich	*-56,75*	*-27,80*	*-22,09*	*-5,71*
13.	60,61,67-69	Aufwendungen für Sach- und Dienstleistungen	-128.550,15	-92.993,11	-85.660,21	-7.332,90
		60510000 Strom	*-20,00*	*-20,00*	*-20,00*	*0,00*
		60520000 Gas	*-49.064,64*	*-50.000,00*	*-44.129,78*	*-5.870,22*
		60610000 Materialaufwand für Gebäude u. Außenanlagen	*-2.745,73*	*-2.505,92*	*-2.505,92*	*0,00*
		60630000 Materialaufwand für Einrichtungen und Ausstattungen	*-11.669,87*	*-2.500,00*	*-1.290,21*	*-1.209,79*
		61610000 Instandhaltung der Gebäude und Außenanlagen (Bauunterhaltung)	*-41.065,62*	*-2.183,75*	*-1.957,46*	*-226,29*
		61630000 Instandhaltung von Einrichtungen und Ausstattungen	*-8.136,10*	*-5.316,25*	*-5.316,25*	*0,00*
		61660000 Wartungskosten	*-3.877,55*	*-1.921,73*	*-1.895,13*	*-26,60*
		61790000 andere sonstige Aufwendungen für bezogene Leistungen	*-6.489,69*	*-22.765,11*	*-22.765,11*	*0,00*
		69000000 Beiträge für gebäudebezogene Versicherungen	*-5.480,95*	*-5.780,35*	*-5.780,35*	*0,00*
14.	66	Abschreibungen	-111.212,22	-115.899,00	-110.899,00	-5.000,00
		66200000 Abschreibungen auf Gebäude und Gebäudeeinrichtungen, Sachanlagen im Gemeingebrauch und Infrastrukturvermögen	*-76.188,23*	*-76.189,00*	*-76.189,00*	*0,00*
		66200990 Abschreibungen auf Gebäude und Gebäudeeinrichtungen, Sachanlagen im Gemeingebrauch und Infrastrukturvermögen - Konjunkturprogramm	*-17.224,00*	*-17.224,00*	*-17.224,00*	*0,00*
		66420000 Abschreibungen auf Betriebsausstattung	*-17.799,99*	*-22.486,00*	*-17.486,00*	*-5.000,00*
15.	71	Aufwendungen für Zuweisungen und Zuschüsse sowie besondere Finanzaufwendungen	-2.065.373,92	-2.028.234,89	-1.996.273,07	-31.961,82
		71280000 Zuschüsse für laufende Zwecke an übrige Bereiche	*-1.545.684,42*	*-1.594.500,00*	*-1.594.320,20*	*-179,80*
		71285000 Zuschüsse für lfd. Zwecke an übrige Bereiche - Freistellung Kita-Gebühren	*-411.214,32*	*-400.000,00*	*-394.986,07*	*-5.013,93*
		71287000 Zuschüsse für lfd. Zwecke an übrige Bereiche - Kompensation Gebührenausfälle Kita's	*-93.900,08*	*0,00*	*0,00*	*0,00*
		71720000 sonstige Erstattungen an Gemeinden (GV)	*-14.575,10*	*-33.734,89*	*-6.966,80*	*-26.768,09*
19.	**=**	**Summe der ordentlichen Aufwendungen (Positionen 11 bis 18)**	**-2.306.179,57**	**-2.239.771,68**	**-2.195.471,25**	**-44.300,43**
20.	**=**	**Verwaltungsergebnis (Position 10 ./. Position 19)**	**-1.502.015,52**	**-1.642.859,68**	**-1.355.164,86**	**-287.694,82**
22.	77	Zinsen und ähnliche Aufwendungen	-3.788,33	0,00	0,00	0,00
		77100000 Bankzinsen	*-3.788,33*	*0,00*	*0,00*	*0,00*
23.	**=**	**Finanzergebnis (Position 21 ./. Position 22)**	**-3.788,33**	**0,00**	**0,00**	**0,00**
24.	**=**	**Ordentliches Ergebnis (Position 20 und Position 23)**	**-1.505.803,85**	**-1.642.859,68**	**-1.355.164,86**	**-287.694,82**
25.	59	Außerordentliche Erträge	62.934,40	55.000,00	99.666,52	-44.666,52
		59890000 sonstige periodenfremde Erträge	*62.934,40*	*55.000,00*	*99.666,52*	*-44.666,52*
26.	79	Außerordentliche Aufwendungen	-24.893,77	-45.969,19	-45.969,19	0,00
		79410000 Verluste aus dem Abgang von Sachanlagen	*-24,70*	*0,00*	*0,00*	*0,00*
		79700000 periodenfremde Aufwendungen	*-24.869,07*	*-45.969,19*	*-45.969,19*	*0,00*
27.	**=**	**Außerordentliches Ergebnis (Position 25 ./. Position 26)**	**38.040,63**	**9.030,81**	**53.697,33**	**-44.666,52**
28.	**=**	**Jahresergebnis vor internen Leistungsbeziehungen (Position 24 und Position 27)**	**-1.467.763,22**	**-1.633.828,87**	**-1.301.467,53**	**-332.361,34**
30.	96	Kosten aus internen Leistungsbeziehungen	-38.039,72	-43.903,00	-33.309,72	-10.593,28

Teilergebnisrechnung 2022

Gemeinde: 00 Gemeinde Breidenbach

Produktbereich	**06**	**Kinder-, Jugend- und Familienhilfe**
Produktebene/gruppe	**06365**	**Kinderbetreuung in Kindertagesstätten**
Produkt	**0636506**	**Förderung anderer Träger**
Produkt	**36506**	**Förderung anderer Träger**

Nr.	Konten	Bezeichnung	Ergebnis des Vorjahres 2021	Fortge-schriebener Ansatz des Haushalts-jahres 2022	Ergebnis des Haus-haltsjahres 2022	Vergleich fortge-schriebener Ansatz / Ergebnis des Haus-haltsjahres (Sp. 5 ./. Sp. 6)
			- Euro -	- Euro -	- Euro -	- Euro -
1	2	3	4	5	6	7
		96100000 Kosten aus interner Leistungsverrechnung	*-7.584,91*	*-10.043,00*	*-8.013,09*	*-2.029,91*
		96100100 ILV Leistungen des Dienstleistungsbetriebs	*-13.101,81*	*-14.950,00*	*-9.279,63*	*-5.670,37*
		96100200 ILV Wassermeisterleistungen	*0,00*	*-1.556,00*	*0,00*	*-1.556,00*
		96101000 Kalkulatorische Zinsen	*-17.353,00*	*-17.354,00*	*-16.017,00*	*-1.337,00*
31.	**=**	**Ergebnis der internen Leistungsbeziehungen (Position 29 ./. Position 30)**	**-38.039,72**	**-43.903,00**	**-33.309,72**	**-10.593,28**
32.	**=**	**Jahresergebnis nach internen Leistungsbeziehungen**	**-1.505.802,94**	**-1.677.731,87**	**-1.334.777,25**	**-342.954,62**

Teilergebnisrechnung 2022

Gemeinde: 00 Gemeinde Breidenbach

Produktbereich	**06**	**Kinder-, Jugend- und Familienhilfe**
Produktebene/gruppe	**06366**	**Einrichtungen der Jugendarbeit**
Produkt	**0636602**	**Jugendzentren, Jugendclubs u.ä.**
Produkt	**36602**	**Jugendzentren, Jugendclubs u.ä.**

Produktart

extern

Auftragsgrundlage

KJHG

Organisationseinheiten

Hauptamt/Jugendpfleger/in

Produktziel

Förderung der individuellen und sozialen Entwicklung; Integration ausländischer Jugendlicher; Drogen- und Gewaltpräventation

Zielgruppe(n)

Jugendliche im Alter von 12 bis 18 Jahren

Produktbeschreibung

Jugendarbeit in und außerhalb von gemeindlichen Einrichtungen; Förderung der Entwicklung junger Menschen zwischen 12 und 18 Jahren durch erlebnispädagogische Angebote und offene Freitzeitangebote

Hilfe bei der Integration ausländischer Jugendlicher

Leistung

Bereitstellung und Unterhaltung von Jugendräumen im Bürgerhaus Breidenbach und in mehreren Dorfgemeinschaftshäusern; Finanzierung der Jugendarbeit durch die Gemeinde

Nr.	Konten	Bezeichnung	Ergebnis des Vorjahres 2021	Fortge-schriebener Ansatz des Haushalts-jahres 2022	Ergebnis des Haus-haltsjahres 2022	Vergleich fortge-schriebener Ansatz / Ergebnis des Haus-haltsjahres (Sp. 5 ./. Sp. 6)
			- Euro -	- Euro -	- Euro -	- Euro -
1	2	3	4	5	6	7
3.	548-549	Kostenersatzleistungen und -erstattungen	1.156,55	0,00	707,82	-707,82
		54800000 Kostenerstattungen vom Bund	*1.156,55*	*0,00*	*707,82*	*-707,82*
7.	540-543	Erträge aus Zuweisungen und Zuschüssen für laufende Zwecke und allgemeine Umlagen	3.800,00	1.000,00	2.100,00	-1.100,00
		54102000 sonstige Zuweisungen des Bundes, LAF, ERP-Sondervermögen	*0,00*	*0,00*	*600,00*	*-600,00*
		54220000 Zuweisungen für laufende Zwecke von Gemeinden und Gemeindeverbänden	*0,00*	*0,00*	*500,00*	*-500,00*
		54280000 Zuschüsse für laufende Zwecke von übrigen Bereichen	*3.800,00*	*1.000,00*	*1.000,00*	*0,00*
10.	**=**	**Summe der ordentlichen Erträge (Positionen 1 bis 9)**	**4.956,55**	**1.000,00**	**2.807,82**	**-1.807,82**
11.	62,63,640-643,647-65	Personalaufwendungen	-37.929,51	-59.502,23	-59.498,32	-3,91
		62000000 Entgelte für geleistete Arbeitszeit (einschl. tariflicher, vertraglicher oder arbeitsbedingter Zulagen)	*-28.532,04*	*-44.917,20*	*-44.917,20*	*0,00*
		62011000 Leistungsentgelt nach TVöD	*-672,00*	*-813,00*	*-813,00*	*0,00*
		62300000 Freiwillige Zuwendungen - Energiepreispauschale	*0,00*	*-600,00*	*-600,00*	*0,00*
		64000000 Arbeitgeberanteil zur Sozialversicherung Entgeltbereich Sonstige personalbezogene Zahlungen an Sozialversicherungsträger	*-6.576,38*	*-9.797,54*	*-9.797,54*	*0,00*
		64700000 Zukunftssicherung / Zusatzversorgung Entgeltbereich	*-2.149,09*	*-3.374,49*	*-3.370,58*	*-3,91*
13.	60,61,67-69	Aufwendungen für Sach- und Dienstleistungen	-9.926,90	-10.446,00	-9.782,98	-663,02
		60890000 übriger sonstiger Materialaufwand	*-7.002,82*	*-6.273,97*	*-6.273,97*	*0,00*
		61310000 Aufwandsentschädigungen für ehrenamtl. Tätige	*-2.640,75*	*-3.726,03*	*-3.114,93*	*-611,10*
		68320000 Telefonkosten	*-283,33*	*-396,00*	*-394,08*	*-1,92*
		68500000 Reisekosten	*0,00*	*-50,00*	*0,00*	*-50,00*
14.	66	Abschreibungen	-459,00	-459,00	-459,00	0,00
		66420000 Abschreibungen auf Betriebsausstattung	*-253,00*	*-253,00*	*-253,00*	*0,00*
		66450000 Abschreibungen auf Geschäftsausstattung	*-206,00*	*-206,00*	*-206,00*	*0,00*

Teilergebnisrechnung 2022

Gemeinde: 00 Gemeinde Breidenbach

Produktbereich	**06**	**Kinder-, Jugend- und Familienhilfe**
Produktebene/gruppe	**06366**	**Einrichtungen der Jugendarbeit**
Produkt	**0636602**	**Jugendzentren, Jugendclubs u.ä.**
Produkt	**36602**	**Jugendzentren, Jugendclubs u.ä.**

Nr.	Konten	Bezeichnung	Ergebnis des Vorjahres 2021	Fortge-schriebener Ansatz des Haushalts-jahres 2022	Ergebnis des Haus-haltsjahres 2022	Vergleich fortge-schriebener Ansatz / Ergebnis des Haus-haltsjahres (Sp. 5 ./. Sp. 6)
			- Euro -	- Euro -	- Euro -	- Euro -
1	2	3	4	5	6	7
19.	**=**	**Summe der ordentlichen Aufwendungen (Positionen 11 bis 18)**	**-48.315,41**	**-70.407,23**	**-69.740,30**	**-666,93**
20.	**=**	**Verwaltungsergebnis (Position 10 ./. Position 19)**	**-43.358,86**	**-69.407,23**	**-66.932,48**	**-2.474,75**
24.	**=**	**Ordentliches Ergebnis (Position 20 und Position 23)**	**-43.358,86**	**-69.407,23**	**-66.932,48**	**-2.474,75**
28.	**=**	**Jahresergebnis vor internen Leistungsbeziehungen (Position 24 und Position 27)**	**-43.358,86**	**-69.407,23**	**-66.932,48**	**-2.474,75**
29.	95	Erlöse aus internen Leistungsbeziehungen	0,00	0,00	8.024,18	-8.024,18
		95100000 Erlös aus interner Leistungsverrechnung	*0,00*	*0,00*	*8.024,18*	*-8.024,18*
30.	96	Kosten aus internen Leistungsbeziehungen	-6.740,88	-7.023,00	-3.113,16	-3.909,84
		96100000 Kosten aus interner Leistungsverrechnung	*-5.877,72*	*-6.978,00*	*-2.859,82*	*-4.118,18*
		96100100 ILV Leistungen des Dienstleistungsbetriebs	*-804,16*	*0,00*	*-208,34*	*208,34*
		96101000 Kalkulatorische Zinsen	*-59,00*	*-45,00*	*-45,00*	*0,00*
31.	**=**	**Ergebnis der internen Leistungsbeziehungen (Position 29 ./. Position 30)**	**-6.740,88**	**-7.023,00**	**4.911,02**	**-11.934,02**
32.	**=**	**Jahresergebnis nach internen Leistungsbeziehungen**	**-50.099,74**	**-76.430,23**	**-62.021,46**	**-14.408,77**

Teilergebnisrechnung 2022

Gemeinde: 00 Gemeinde Breidenbach

Produktbereich	**06**	**Kinder-, Jugend- und Familienhilfe**
Produktebene/gruppe	**06366**	**Einrichtungen der Jugendarbeit**
Produkt	**0636603**	**Sonstige Einrichtungen der Jugendarbeit**
Produkt	**36603**	**Sonstige Einrichtungen der Jugendarbeit**

Produktart

extern

Auftragsgrundlage

KHJG

Organisationseinheiten

Hauptamt/Bauamt/DLB

Produktziel

Bereitstellung von Einrichtungen und Durchführung von Veranstaltungen für Kinder und Jugendliche in Breidenbach

Zielgruppe(n)

Kinder und Jugendliche im Alten von 0 bis 14 Jahren

Produktbeschreibung

Förderung der Entwicklung junger Menschen zwischen 0 und 14 Jahren durch erlebnispädagogische Angebote und offene Freitzeitangebote; Bereitstellung und Unterhaltung von Spielplätzen

Leistung

Durchführung von Ferienspielen und Tagesausflügen sowie Nikolausnachmittagen u.ä.; Bereitstellung, Wartung, Unterhaltung und Neubau von Spielplätzen

Nr.	Konten	Bezeichnung	Ergebnis des Vorjahres 2021	Fortge-schriebener Ansatz des Haushalts-jahres 2022	Ergebnis des Haus-haltsjahres 2022	Vergleich fortge-schriebener Ansatz / Ergebnis des Haus-haltsjahres (Sp. 5 ./. Sp. 6)
			- Euro -	- Euro -	- Euro -	- Euro -
1	2	3	4	5	6	7
7.	540-543	Erträge aus Zuweisungen und Zuschüssen für laufende Zwecke und allgemeine Umlagen	2.000,00	300,00	750,00	-450,00
		54280000 Zuschüsse für laufende Zwecke von übrigen Bereichen	*2.000,00*	*300,00*	*750,00*	*-450,00*
9.	53	Sonstige ordentliche Erträge	8.240,00	12.000,00	13.825,02	-1.825,02
		53030000 Nebenerlöse aus Veranstaltungen	*8.240,00*	*12.000,00*	*13.825,02*	*-1.825,02*
10.	**=**	**Summe der ordentlichen Erträge (Positionen 1 bis 9)**	**10.240,00**	**12.300,00**	**14.575,02**	**-2.275,02**
11.	62,63,640-643,647-65	Personalaufwendungen	-9.633,43	-10.559,16	-10.546,20	-12,96
		62000000 Entgelte für geleistete Arbeitszeit (einschl. tariflicher, vertraglicher oder arbeitsbedingter Zulagen)	*-7.673,01*	*-8.570,54*	*-8.570,54*	*0,00*
		64000000 Arbeitgeberanteil zur Sozialversicherung Entgeltbereich Sonstige personalbezogene Zahlungen an Sozialversicherungsträger	*-1.544,42*	*-1.558,78*	*-1.558,78*	*0,00*
		64700000 Zukunftssicherung / Zusatzversorgung Entgeltbereich	*-416,00*	*-429,84*	*-416,88*	*-12,96*
13.	60,61,67-69	Aufwendungen für Sach- und Dienstleistungen	-25.909,20	-38.600,00	-29.081,12	-9.518,88
		60690000 sonstiger Materialaufwand für Reparatur und Instandhaltung	*-2.663,03*	*-7.000,00*	*-2.332,40*	*-4.667,60*
		60891000 Materialaufwand Ferienspiele	*-9.906,97*	*-15.000,00*	*-13.386,45*	*-1.613,55*
		60892000 Materialaufwand Nikolausfeiern u.ä.	*0,00*	*-2.000,00*	*-720,00*	*-1.280,00*
		61310000 Aufwandsentschädigungen für ehrenamtl. Tätige	*-12.196,80*	*-13.300,00*	*-11.442,75*	*-1.857,25*
		61790000 andere sonstige Aufwendungen für bezogene Leistungen	*-1.142,40*	*-1.300,00*	*-1.199,52*	*-100,48*
14.	66	Abschreibungen	-6.772,57	-5.464,00	-5.516,39	52,39
		66200000 Abschreibungen auf Gebäude und Gebäudeeinrichtungen, Sachanlagen im Gemeingebrauch und Infrastrukturvermögen	*-58,00*	*0,00*	*-193,22*	*193,22*
		66420000 Abschreibungen auf Betriebsausstattung	*-6.714,57*	*-5.464,00*	*-5.323,17*	*-140,83*
19.	**=**	**Summe der ordentlichen Aufwendungen (Positionen 11 bis 18)**	**-42.315,20**	**-54.623,16**	**-45.143,71**	**-9.479,45**
20.	**=**	**Verwaltungsergebnis (Position 10 ./. Position 19)**	**-32.075,20**	**-42.323,16**	**-30.568,69**	**-11.754,47**
24.	**=**	**Ordentliches Ergebnis (Position 20 und Position 23)**	**-32.075,20**	**-42.323,16**	**-30.568,69**	**-11.754,47**
26.	79	Außerordentliche Aufwendungen	-149,71	0,00	0,00	0,00

Teilergebnisrechnung 2022

Gemeinde: 00 Gemeinde Breidenbach

Produktbereich	**06**	**Kinder-, Jugend- und Familienhilfe**
Produktebene/gruppe	**06366**	**Einrichtungen der Jugendarbeit**
Produkt	**0636603**	**Sonstige Einrichtungen der Jugendarbeit**
Produkt	**36603**	**Sonstige Einrichtungen der Jugendarbeit**

Nr.	Konten	Bezeichnung	Ergebnis des Vorjahres 2021	Fortge-schriebener Ansatz des Haushalts-jahres 2022	Ergebnis des Haus-haltsjahres 2022	Vergleich fortge-schriebener Ansatz / Ergebnis des Haus-haltsjahres (Sp. 5 ./. Sp. 6)
			- Euro -	- Euro -	- Euro -	- Euro -
1	2	3	4	5	6	7
		79410000 Verluste aus dem Abgang von Sachanlagen	*-149,71*	*0,00*	*0,00*	*0,00*
27.	**=**	**Außerordentliches Ergebnis (Position 25 ./. Position 26)**	**-149,71**	**0,00**	**0,00**	**0,00**
28.	**=**	**Jahresergebnis vor internen Leistungsbeziehungen (Position 24 und Position 27)**	**-32.224,91**	**-42.323,16**	**-30.568,69**	**-11.754,47**
30.	96	Kosten aus internen Leistungsbeziehungen	-29.899,23	-34.186,00	-39.178,00	4.992,00
		96100000 Kosten aus interner Leistungsverrechnung	*-11.606,31*	*-9.933,00*	*-20.853,00*	*10.920,00*
		96100100 ILV Leistungen des Dienstleistungsbetriebs	*-17.925,92*	*-23.904,00*	*-17.863,50*	*-6.040,50*
		96100200 ILV Wassermeisterleistungen	*0,00*	*0,00*	*-85,50*	*85,50*
		96101000 Kalkulatorische Zinsen	*-367,00*	*-349,00*	*-376,00*	*27,00*
31.	**=**	**Ergebnis der internen Leistungsbeziehungen (Position 29 ./. Position 30)**	**-29.899,23**	**-34.186,00**	**-39.178,00**	**4.992,00**
32.	**=**	**Jahresergebnis nach internen Leistungsbeziehungen**	**-62.124,14**	**-76.509,16**	**-69.746,69**	**-6.762,47**

Teilergebnisrechnung 2022

Gemeinde: 00 Gemeinde Breidenbach

Produktbereich	**06**	**Kinder-, Jugend- und Familienhilfe**
Produktebene/gruppe	**06367**	**Einrichtungen der Kinder-, Jugend- und Familienhilfe**
Produkt	**0636701**	**Sonstige Einrichtungen der Kinder-, Jugend- und Familienhilfe**
Produkt	**36701**	**Sonstige Einrichtungen der Kinder-, Jugend- und Familienhilfe**

Produktart

extern

Auftragsgrundlage

KJHG, Landesgesetze

Organisationseinheiten

Hauptamt/Familienberatung

Produktziel

Unterstützung von Kindern und deren Familien

Zielgruppe(n)

Kinder und deren Familien

Produktbeschreibung

Beratung von Familien

Leistung

Unterstützung bei der Klärung und Bewältigung individueller und familienbezogener Probleme

Nr.	Konten	Bezeichnung	Ergebnis des Vorjahres 2021	Fortge-schriebener Ansatz des Haushalts-jahres 2022	Ergebnis des Haus-haltsjahres 2022	Vergleich fortge-schriebener Ansatz / Ergebnis des Haus-haltsjahres (Sp. 5 ./. Sp. 6)
			- Euro -	- Euro -	- Euro -	- Euro -
1	2	3	4	5	6	7
13.	60,61,67-69	Aufwendungen für Sach- und Dienstleistungen	-170,05	0,00	0,00	0,00
		68320000 Telefonkosten	*-170,05*	*0,00*	*0,00*	*0,00*
14.	66	Abschreibungen	-28,00	-28,00	-28,00	0,00
		66450000 Abschreibungen auf Geschäftsausstattung	*-28,00*	*-28,00*	*-28,00*	*0,00*
19.	**=**	**Summe der ordentlichen Aufwendungen (Positionen 11 bis 18)**	**-198,05**	**-28,00**	**-28,00**	**0,00**
20.	**=**	**Verwaltungsergebnis (Position 10 ./. Position 19)**	**-198,05**	**-28,00**	**-28,00**	**0,00**
24.	**=**	**Ordentliches Ergebnis (Position 20 und Position 23)**	**-198,05**	**-28,00**	**-28,00**	**0,00**
28.	**=**	**Jahresergebnis vor internen Leistungsbeziehungen (Position 24 und Position 27)**	**-198,05**	**-28,00**	**-28,00**	**0,00**
30.	96	Kosten aus internen Leistungsbeziehungen	-3.058,78	-1,00	-3.755,59	3.754,59
		96100000 Kosten aus interner Leistungsverrechnung	*-3.056,78*	*0,00*	*-3.754,59*	*3.754,59*
		96101000 Kalkulatorische Zinsen	*-2,00*	*-1,00*	*-1,00*	*0,00*
31.	**=**	**Ergebnis der internen Leistungsbeziehungen (Position 29 ./. Position 30)**	**-3.058,78**	**-1,00**	**-3.755,59**	**3.754,59**
32.	**=**	**Jahresergebnis nach internen Leistungsbeziehungen**	**-3.256,83**	**-29,00**	**-3.783,59**	**3.754,59**

Teilergebnisrechnung 2022

Gemeinde: 00 Gemeinde Breidenbach

Produktbereich	**08**	**Sportförderung**
Produktebene/gruppe	**08421**	**Förderung des Sports**
Produkt	**0842101**	**Allgemeine Sportförderung**
Produkt	**42101**	**Allgemeine Sportförderung**

Produktart

intern/extern

Auftragsgrundlage

Beschlüsse der gemeindlichen Gremien

Organisationseinheiten

Hauptamt

Produktziel

geordnetes Vereinsleben; Förderung der Vereinstätigkeiten

Zielgruppe(n)

Sporttreibende; Allgemeinheit

Produktbeschreibung

Allgemeine Förderung und Verwaltung der Angelegenheiten des Sports und der Sportvereine; Sportvereinsförderung

Leistung

Unterstützung der sporttreibenden Vereine der Gemeinde Breidenbach durch direkte und indirekte finanzielle Zuwendungen; Förderung der Jugendarbeit; Gewährung von Investitionszuschüssen auf Antrag

Nr.	Konten	Bezeichnung	Ergebnis des Vorjahres 2021	Fortge-schriebener Ansatz des Haushalts-jahres 2022	Ergebnis des Haus-haltsjahres 2022	Vergleich fortge-schriebener Ansatz / Ergebnis des Haus-haltsjahres (Sp. 5 ./. Sp. 6)
			- Euro -	- Euro -	- Euro -	- Euro -
1	2	3	4	5	6	7
14.	66	Abschreibungen	-6.431,88	-6.376,00	-6.724,00	348,00
		66150000 Abschreibungen auf aktivierte Investitionszuweisungen, -zuschüsse und Investitionsbeiträge	*-6.431,88*	*-6.376,00*	*-6.724,00*	*348,00*
15.	71	Aufwendungen für Zuweisungen und Zuschüsse sowie besondere Finanzaufwendungen	-10.164,62	-6.000,00	-6.000,00	0,00
		71280000 Zuschüsse für laufende Zwecke an übrige Bereiche	*-10.164,62*	*-6.000,00*	*-6.000,00*	*0,00*
19.	**=**	**Summe der ordentlichen Aufwendungen (Positionen 11 bis 18)**	**-16.596,50**	**-12.376,00**	**-12.724,00**	**348,00**
20.	**=**	**Verwaltungsergebnis (Position 10 ./. Position 19)**	**-16.596,50**	**-12.376,00**	**-12.724,00**	**348,00**
24.	**=**	**Ordentliches Ergebnis (Position 20 und Position 23)**	**-16.596,50**	**-12.376,00**	**-12.724,00**	**348,00**
28.	**=**	**Jahresergebnis vor internen Leistungsbeziehungen (Position 24 und Position 27)**	**-16.596,50**	**-12.376,00**	**-12.724,00**	**348,00**
30.	96	Kosten aus internen Leistungsbeziehungen	-2.237,59	-2.257,00	-2.133,98	-123,02
		96100000 Kosten aus interner Leistungsverrechnung	*-397,59*	*-600,00*	*-383,98*	*-216,02*
		96101000 Kalkulatorische Zinsen	*-1.840,00*	*-1.657,00*	*-1.750,00*	*93,00*
31.	**=**	**Ergebnis der internen Leistungsbeziehungen (Position 29 ./. Position 30)**	**-2.237,59**	**-2.257,00**	**-2.133,98**	**-123,02**
32.	**=**	**Jahresergebnis nach internen Leistungsbeziehungen**	**-18.834,09**	**-14.633,00**	**-14.857,98**	**224,98**

Teilergebnisrechnung 2022

Gemeinde: 00 Gemeinde Breidenbach

Produktbereich	**08**	**Sportförderung**
Produktebene/gruppe	**08424**	**Sportstätten und Bäder**
Produkt	**0842401**	**Kommunale Sportstätten**
Produkt	**42401**	**Kommunale Sportstätten**

Produktart

extern

Auftragsgrundlage

Beschlüsse der gemeindlichen Gremien

Organisationseinheiten

Hauptamt/Bauamt/DLB

Produktziel

Die Gemeinde Breidenbach unterhält eine Vielzahl von Sportstätten und -anlagen. Deren Unterhaltung und Bestandsicherung ist eine große finanzielle Herausforderung, die es auch zukünftig zu bewältigen gilt. Ziel ist es, alle Sportstätten zu erhalten, da die Nachfrage groß und die Auslastung, insbesondere der Sporthallen, hoch ist. Die Hallen werden sowohl von Vereinen, Verbänden, der VHS, privaten Nutzern, den Schulen und den Kindertagesstätten genutzt.

Zielgruppe(n)

Sporttreibende; Sportvereine; Schulkinder; Allgemeinheit

Produktbeschreibung

Bereitstellung und Betrieb einer Vielzahl von Sportstätten und -anlagen

Leistung

Bau, Um- und Ausbau, Bewirtschaftung und Unterhaltung von Sportplätzen, Bolzplätzen, Sporthallen u.ä.

Nr.	Konten	Bezeichnung	Ergebnis des Vorjahres 2021	Fortge-schriebener Ansatz des Haushalts-jahres 2022	Ergebnis des Haus-haltsjahres 2022	Vergleich fortge-schriebener Ansatz / Ergebnis des Haus-haltsjahres (Sp. 5 ./. Sp. 6)
			- Euro -	- Euro -	- Euro -	- Euro -
1	2	3	4	5	6	7
1.	50	Privatrechtliche Leistungsentgelte	200,00	20.000,00	15.567,20	4.432,80
		50030000 Umsatzerlöse aus der Überlassung von Gebäuden und Räumen	*200,00*	*20.000,00*	*15.567,20*	*4.432,80*
3.	548-549	Kostenersatzleistungen und -erstattungen	3.977,79	1.500,00	1.604,46	-104,46
		54800000 Kostenerstattungen vom Bund	*2.877,33*	*0,00*	*0,00*	*0,00*
		54880000 Kostenerstattungen von übrigen Bereichen	*1.100,46*	*1.500,00*	*1.604,46*	*-104,46*
7.	540-543	Erträge aus Zuweisungen und Zuschüssen für laufende Zwecke und allgemeine Umlagen	25.558,46	0,00	56.325,14	-56.325,14
		54102000 sonstige Zuweisungen des Bundes, LAF, ERP-Sondervermögen	*0,00*	*0,00*	*1.180,50*	*-1.180,50*
		54103010 sonstige Zuweisungen des Landes - Hessenkasse	*25.558,46*	*0,00*	*55.144,64*	*-55.144,64*
8.	546	Erträge aus der Auflösung von Sonderposten aus Investitionszuweisungen, -zuschüssen und Investitionsbeiträgen	33.111,00	32.403,00	33.903,00	-1.500,00
		54600000 Erträge aus der Auflösung von Sonderposten aus Investitionszuweisungen	*20.194,00*	*20.069,00*	*21.569,00*	*-1.500,00*
		54610000 Erträge aus der Auflösung von Sonderposten aus Investitionszuschüssen vom nicht öffentlichen Bereich	*9.239,00*	*9.239,00*	*9.239,00*	*0,00*
		54690000 Erträge aus der Auflösung von sonstigen Sonderposten aus Investitionen	*3.678,00*	*3.095,00*	*3.095,00*	*0,00*
10.	**=**	**Summe der ordentlichen Erträge (Positionen 1 bis 9)**	**62.847,25**	**53.903,00**	**107.399,80**	**-53.496,80**
11.	62,63,640-643,647-65	Personalaufwendungen	-34.116,07	-47.716,74	-47.555,13	-161,61
		62000000 Entgelte für geleistete Arbeitszeit (einschl. tariflicher, vertraglicher oder arbeitsbedingter Zulagen)	*-25.593,06*	*-35.405,22*	*-35.294,44*	*-110,78*
		62011000 Leistungsentgelt nach TVöD	*-517,43*	*-480,06*	*-480,06*	*0,00*
		62300000 Freiwillige Zuwendungen - Energiepreispauschale	*0,00*	*-1.180,50*	*-1.180,50*	*0,00*
		64000000 Arbeitgeberanteil zur Sozialversicherung Entgeltbereich Sonstige personalbezogene Zahlungen an Sozialversicherungsträger	*-6.545,45*	*-8.308,00*	*-8.294,26*	*-13,74*

Teilergebnisrechnung 2022

Gemeinde: 00 Gemeinde Breidenbach

Produktbereich	**08**	**Sportförderung**
Produktebene/gruppe	**08424**	**Sportstätten und Bäder**
Produkt	**0842401**	**Kommunale Sportstätten**
Produkt	**42401**	**Kommunale Sportstätten**

Nr.	Konten	Bezeichnung	Ergebnis des Vorjahres 2021	Fortge-schriebener Ansatz des Haushalts-jahres 2022	Ergebnis des Haus-haltsjahres 2022	Vergleich fortge-schriebener Ansatz / Ergebnis des Haus-haltsjahres (Sp. 5 ./. Sp. 6)
			- Euro -	- Euro -	- Euro -	- Euro -
1	2	3	4	5	6	7
		64700000 Zukunftssicherung / Zusatzversorgung Entgeltbereich	*-1.460,13*	*-2.342,96*	*-2.305,87*	*-37,09*
13.	60,61,67-69	Aufwendungen für Sach- und Dienstleistungen	-62.737,67	-80.768,00	-75.545,88	-5.222,12
		60510000 Strom	*-5.873,27*	*-7.080,14*	*-6.382,75*	*-697,39*
		60520000 Gas	*-7.342,41*	*-6.813,46*	*-6.781,67*	*-31,79*
		60540000 Heizöl	*-9.351,12*	*-11.186,54*	*-11.186,54*	*0,00*
		60550000 Treibstoffe	*-576,60*	*-1.019,86*	*-1.019,86*	*0,00*
		60560000 Wasser	*-799,62*	*-1.500,00*	*-1.174,58*	*-325,42*
		60570000 Abwasser	*-948,12*	*-1.600,00*	*-1.130,01*	*-469,99*
		60610000 Materialaufwand für Gebäude u. Außenanlagen	*-4.314,81*	*-9.444,87*	*-9.444,87*	*0,00*
		60630000 Materialaufwand für Einrichtungen und Ausstattungen	*-4.818,89*	*-4.000,00*	*-3.986,73*	*-13,27*
		60810000 Reinigungsmaterial	*-352,05*	*-60,15*	*-34,28*	*-25,87*
		61610000 Instandhaltung der Gebäude und Außenanlagen (Bauunterhaltung)	*-12.136,83*	*-11.000,00*	*-2.235,70*	*-8.764,30*
		61611000 Instandhaltung der Gebäude und Außenanlagen (Hessenkasse)	*0,00*	*-1.928,00*	*-1.730,32*	*-197,68*
		61630000 Instandhaltung von Einrichtungen und Ausstattungen	*-5.071,35*	*-4.455,77*	*-1.729,84*	*-2.725,93*
		61640000 Instandhaltung von Fahrzeugen	*-414,61*	*-1.000,00*	*-739,78*	*-260,22*
		61660000 Wartungskosten	*-2.019,45*	*-2.442,32*	*-2.427,23*	*-15,09*
		61710000 Aufwendungen für Fremdentsorgung	*-2.071,81*	*-3.344,23*	*-3.344,23*	*0,00*
		61790000 andere sonstige Aufwendungen für bezogene Leistungen	*-333,61*	*-6.500,00*	*-15.095,71*	*8.595,71*
		68320000 Telefonkosten	*0,00*	*-755,13*	*-464,25*	*-290,88*
		69000000 Beiträge für gebäudebezogene Versicherungen	*-5.923,27*	*-6.247,68*	*-6.247,68*	*0,00*
		69090000 Beiträge für sonstige Versicherungen	*-389,85*	*-389,85*	*-389,85*	*0,00*
14.	66	Abschreibungen	-85.611,27	-86.736,00	-91.287,00	4.551,00
		66200000 Abschreibungen auf Gebäude und Gebäudeeinrichtungen, Sachanlagen im Gemeingebrauch und Infrastrukturvermögen	*-78.455,23*	*-80.674,00*	*-84.847,00*	*4.173,00*
		66420000 Abschreibungen auf Betriebsausstattung	*-7.156,04*	*-6.062,00*	*-6.440,00*	*378,00*
19.	**=**	**Summe der ordentlichen Aufwendungen (Positionen 11 bis 18)**	**-182.465,01**	**-215.220,74**	**-214.388,01**	**-832,73**
20.	**=**	**Verwaltungsergebnis (Position 10 ./. Position 19)**	**-119.617,76**	**-161.317,74**	**-106.988,21**	**-54.329,53**
24.	**=**	**Ordentliches Ergebnis (Position 20 und Position 23)**	**-119.617,76**	**-161.317,74**	**-106.988,21**	**-54.329,53**
25.	59	Außerordentliche Erträge	1.156,43	0,00	15.725,43	-15.725,43
		59890000 sonstige periodenfremde Erträge	*1.156,43*	*0,00*	*15.725,43*	*-15.725,43*
26.	79	Außerordentliche Aufwendungen	-473,54	0,00	0,00	0,00
		79700000 periodenfremde Aufwendungen	*-473,54*	*0,00*	*0,00*	*0,00*
27.	**=**	**Außerordentliches Ergebnis (Position 25 ./. Position 26)**	**682,89**	**0,00**	**15.725,43**	**-15.725,43**
28.	**=**	**Jahresergebnis vor internen Leistungsbeziehungen (Position 24 und Position 27)**	**-118.934,87**	**-161.317,74**	**-91.262,78**	**-70.054,96**
30.	96	Kosten aus internen Leistungsbeziehungen	-41.393,32	-45.250,00	-34.970,36	-10.279,64
		96100000 Kosten aus interner Leistungsverrechnung	*-6.925,87*	*-7.546,00*	*-11.258,70*	*3.712,70*

Teilergebnisrechnung 2022

Gemeinde: 00 Gemeinde Breidenbach

Produktbereich	**08**	**Sportförderung**
Produktebene/gruppe	**08424**	**Sportstätten und Bäder**
Produkt	**0842401**	**Kommunale Sportstätten**
Produkt	**42401**	**Kommunale Sportstätten**

Nr.	Konten	Bezeichnung	Ergebnis des Vorjahres 2021	Fortge-schriebener Ansatz des Haushalts-jahres 2022	Ergebnis des Haus-haltsjahres 2022	Vergleich fortge-schriebener Ansatz / Ergebnis des Haus-haltsjahres (Sp. 5 ./. Sp. 6)
			- Euro -	- Euro -	- Euro -	- Euro -
1	2	3	4	5	6	7
		96100100 ILV Leistungen des Dienstleistungsbetriebs	*-16.732,20*	*-18.213,00*	*-5.771,41*	*-12.441,59*
		96100200 ILV Wassermeisterleistungen	*-352,25*	*-1.815,00*	*-719,25*	*-1.095,75*
		96101000 Kalkulatorische Zinsen	*-17.383,00*	*-17.676,00*	*-17.221,00*	*-455,00*
31.	**=**	**Ergebnis der internen Leistungsbeziehungen (Position 29 ./. Position 30)**	**-41.393,32**	**-45.250,00**	**-34.970,36**	**-10.279,64**
32.	**=**	**Jahresergebnis nach internen Leistungsbeziehungen**	**-160.328,19**	**-206.567,74**	**-126.233,14**	**-80.334,60**

Teilergebnisrechnung 2022

Gemeinde: 00 Gemeinde Breidenbach

Produktbereich	**08**	**Sportförderung**
Produktebene/gruppe	**08424**	**Sportstätten und Bäder**
Produkt	**0842402**	**Kommunale Bäder**
Produkt	**42402**	**Kommunale Bäder**

Produktart

extern

Auftragsgrundlage

Beschlüsse der gemeindlichen Gremien

Organisationseinheiten

Hauptamt/Bauamt/DLB

Produktziel

Bestandsicherung des Freibades

Zielgruppe(n)

Kinder, Jugendliche und Erwachsene, Familien; Allgemeinheit

Produktbeschreibung

Bereitstellung und Betrieb eines Freibades

Leistung

Unterhaltung des Freibades im OT. Niederdieten

Nr.	Konten	Bezeichnung	Ergebnis des Vorjahres 2021	Fortge-schriebener Ansatz des Haushalts-jahres 2022	Ergebnis des Haus-haltsjahres 2022	Vergleich fortge-schriebener Ansatz / Ergebnis des Haus-haltsjahres (Sp. 5 ./. Sp. 6)
			- Euro -	- Euro -	- Euro -	- Euro -
1	2	3	4	5	6	7
2.	51	Öffentlich-rechtliche Leistungsentgelte	0,00	0,00	390,00	-390,00
		51100000 öffentlich-rechtliche Benutzungsgebühren	*0,00*	*0,00*	*390,00*	*-390,00*
7.	540-543	Erträge aus Zuweisungen und Zuschüssen für laufende Zwecke und allgemeine Umlagen	3.860,00	0,00	5.900,00	-5.900,00
		54109000 sonstige Zuweisungen von übrigen Bereichen	*3.860,00*	*0,00*	*5.900,00*	*-5.900,00*
8.	546	Erträge aus der Auflösung von Sonderposten aus Investitionszuweisungen, -zuschüssen und Investitionsbeiträgen	1.512,00	9.012,00	1.512,00	7.500,00
		54600000 Erträge aus der Auflösung von Sonderposten aus Investitionszuweisungen	*1.082,00*	*8.582,00*	*1.082,00*	*7.500,00*
		54610000 Erträge aus der Auflösung von Sonderposten aus Investitionszuschüssen vom nicht öffentlichen Bereich	*430,00*	*430,00*	*430,00*	*0,00*
10.	**=**	**Summe der ordentlichen Erträge (Positionen 1 bis 9)**	**5.372,00**	**9.012,00**	**7.802,00**	**1.210,00**
13.	60,61,67-69	Aufwendungen für Sach- und Dienstleistungen	-41.948,51	-28.381,00	-40.696,50	12.315,50
		60300000 Betriebsstoffe/Verbrauchswerkzeuge	*-4.621,97*	*-3.862,36*	*-3.862,36*	*0,00*
		60510000 Strom	*-3.585,32*	*-3.955,14*	*-4.398,97*	*443,83*
		60550000 Treibstoffe	*-15,06*	*0,00*	*0,00*	*0,00*
		60560000 Wasser	*-8.314,98*	*-5.400,00*	*-8.356,70*	*2.956,70*
		60570000 Abwasser	*-3.970,89*	*-3.200,00*	*-3.990,63*	*790,63*
		60610000 Materialaufwand für Gebäude u. Außenanlagen	*-2.490,68*	*-1.500,00*	*-2.018,28*	*518,28*
		60630000 Materialaufwand für Einrichtungen und Ausstattungen	*-1.655,33*	*-2.000,00*	*-2.341,00*	*341,00*
		61610000 Instandhaltung der Gebäude und Außenanlagen (Bauunterhaltung)	*-5.588,24*	*-1.000,00*	*-1.016,17*	*16,17*
		61630000 Instandhaltung von Einrichtungen und Ausstattungen	*-1.970,17*	*-413,49*	*-413,49*	*0,00*
		61660000 Wartungskosten	*-2.348,64*	*-2.800,00*	*-3.948,63*	*1.148,63*
		61710000 Aufwendungen für Fremdentsorgung	*-281,04*	*-300,00*	*-311,98*	*11,98*
		61790000 andere sonstige Aufwendungen für bezogene Leistungen	*-6.178,35*	*-2.800,00*	*-8.834,09*	*6.034,09*
		68320000 Telefonkosten	*-178,56*	*-370,11*	*-370,11*	*0,00*
		68800000 Aufwendungen für Fort-, und Weiterbildung	*0,00*	*0,00*	*-50,60*	*50,60*
		69000000 Beiträge für gebäudebezogene Versicherungen	*-625,38*	*-656,00*	*-659,59*	*3,59*
		69090000 Beiträge für sonstige Versicherungen	*-123,90*	*-123,90*	*-123,90*	*0,00*

Teilergebnisrechnung 2022

Gemeinde: 00 Gemeinde Breidenbach

Produktbereich	**08**	**Sportförderung**
Produktebene/gruppe	**08424**	**Sportstätten und Bäder**
Produkt	**0842402**	**Kommunale Bäder**
Produkt	**42402**	**Kommunale Bäder**

Nr.	Konten	Bezeichnung	Ergebnis des Vorjahres 2021	Fortge-schriebener Ansatz des Haushalts-jahres 2022	Ergebnis des Haus-haltsjahres 2022	Vergleich fortge-schriebener Ansatz / Ergebnis des Haus-haltsjahres (Sp. 5 ./. Sp. 6)
			- Euro -	- Euro -	- Euro -	- Euro -
1	2	3	4	5	6	7
14.	66	Abschreibungen	-14.566,07	-22.810,00	-14.862,74	-7.947,26
		66200000 Abschreibungen auf Gebäude und Gebäudeeinrichtungen, Sachanlagen im Gemeingebrauch und Infrastrukturvermögen	*-7.711,00*	*-15.811,00*	*-7.711,00*	*-8.100,00*
		66420000 Abschreibungen auf Betriebsausstattung	*-6.855,07*	*-6.999,00*	*-7.151,74*	*152,74*
15.	71	Aufwendungen für Zuweisungen und Zuschüsse sowie besondere Finanzaufwendungen	-32.500,00	-33.000,00	-33.000,00	0,00
		71280000 Zuschüsse für laufende Zwecke an übrige Bereiche	*-32.500,00*	*-33.000,00*	*-33.000,00*	*0,00*
19.	**=**	**Summe der ordentlichen Aufwendungen (Positionen 11 bis 18)**	**-89.014,58**	**-84.191,00**	**-88.559,24**	**4.368,24**
20.	**=**	**Verwaltungsergebnis (Position 10 ./. Position 19)**	**-83.642,58**	**-75.179,00**	**-80.757,24**	**5.578,24**
24.	**=**	**Ordentliches Ergebnis (Position 20 und Position 23)**	**-83.642,58**	**-75.179,00**	**-80.757,24**	**5.578,24**
26.	79	Außerordentliche Aufwendungen	-221,13	0,00	0,00	0,00
		79700000 periodenfremde Aufwendungen	*-221,13*	*0,00*	*0,00*	*0,00*
27.	**=**	**Außerordentliches Ergebnis (Position 25 ./. Position 26)**	**-221,13**	**0,00**	**0,00**	**0,00**
28.	**=**	**Jahresergebnis vor internen Leistungsbeziehungen (Position 24 und Position 27)**	**-83.863,71**	**-75.179,00**	**-80.757,24**	**5.578,24**
30.	96	Kosten aus internen Leistungsbeziehungen	-23.216,57	-20.552,00	-21.805,89	1.253,89
		96100000 Kosten aus interner Leistungsverrechnung	*-7.180,83*	*-7.599,00*	*-4.721,97*	*-2.877,03*
		96100100 ILV Leistungen des Dienstleistungsbetriebs	*-8.356,90*	*-5.427,00*	*-5.092,24*	*-334,76*
		96100200 ILV Wassermeisterleistungen	*-3.852,84*	*-3.723,00*	*-8.461,68*	*4.738,68*
		96101000 Kalkulatorische Zinsen	*-3.826,00*	*-3.803,00*	*-3.530,00*	*-273,00*
31.	**=**	**Ergebnis der internen Leistungsbeziehungen (Position 29 ./. Position 30)**	**-23.216,57**	**-20.552,00**	**-21.805,89**	**1.253,89**
32.	**=**	**Jahresergebnis nach internen Leistungsbeziehungen**	**-107.080,28**	**-95.731,00**	**-102.563,13**	**6.832,13**

Teilergebnisrechnung 2022

Gemeinde: 00 Gemeinde Breidenbach

Produktbereich	**09**	**Räumliche Planung und Entwicklung, Geoinformationen**
Produktebene/gruppe	**09511**	**Räumliche Planungs- und Entwicklungsmaßnahmen**
Produkt	**0951101**	**Bauliche Planung**
Produkt	**51101**	**Bauliche Planung**

Produktart

intern/extern

Auftragsgrundlage

allgemeines Planungs- und Baurecht

Organisationseinheiten

Bauamt

Produktziel

Gewährleistung einer geordneten gemeindlichen Entwicklung und einer dem Wohl der Allgemeinheit dienenden sozialgerechten Bodennutzung; Sicherung einer menschenwürdigen Umwelt; Schutz und Entwicklung natürlicher Lebensgrundlagen; bedarfs- gerechte Ausweisung von Bau- und Freiflächen; Wahrung der Interessen der Gemeinde bei Planungen oder Vorgaben, die in die gemeindlichen Belange eingreifen.

Zielgruppe(n)

heimische Bevölkerung; Wirtschaftsunternehmen; Touristen

Produktbeschreibung

Bauleitplanung; gemeindliche Rahmenplanung; Landschafts- und Grünordnungspläne; Verkehrsplanung; Durchführung von Offenlegungsverfahren

Leistung

Vorgaben zum Flächennutzungsplan erstellen; Stellungnahmen zu übergeordneten Planungen sowie städtebauliche Stellungnahmen; Erstellung und Fortführung von Gemeindeentwicklungsplänen; Entwicklung von gemeindlichen Rahmenplanungen; Planung und Durchführung von Gutachten und Standortuntersuchungen; Realisierung von Katasterarbeiten; Stellungnahmen zu Planungen anderer Gebietskörperschaften oder externer Bauherren wie Flächennutzungsplänen, Raumordnungsplänen, Landschaftsplänen oder auch Lokale Agenda etc.

Nr.	Konten	Bezeichnung	Ergebnis des Vorjahres 2021	Fortge-schriebener Ansatz des Haushalts-jahres 2022	Ergebnis des Haus-haltsjahres 2022	Vergleich fortge-schriebener Ansatz / Ergebnis des Haus-haltsjahres (Sp. 5 ./. Sp. 6)
			- Euro -	- Euro -	- Euro -	- Euro -
1	2	3	4	5	6	7
13.	60,61,67-69	Aufwendungen für Sach- und Dienstleistungen	-44.137,20	-138.500,00	-57.601,30	-80.898,70
		61390000 sonstige weitere Fremdleistungen	*-37.395,30*	*-123.500,00*	*-52.182,83*	*-71.317,17*
		61391000 sonstige weitere Fremdleistungen - Planungsk. Flächennutzungsplan	*-6.741,90*	*-15.000,00*	*-5.418,47*	*-9.581,53*
19.	**=**	**Summe der ordentlichen Aufwendungen (Positionen 11 bis 18)**	**-44.137,20**	**-138.500,00**	**-57.601,30**	**-80.898,70**
20.	**=**	**Verwaltungsergebnis (Position 10 ./. Position 19)**	**-44.137,20**	**-138.500,00**	**-57.601,30**	**-80.898,70**
24.	**=**	**Ordentliches Ergebnis (Position 20 und Position 23)**	**-44.137,20**	**-138.500,00**	**-57.601,30**	**-80.898,70**
28.	**=**	**Jahresergebnis vor internen Leistungsbeziehungen (Position 24 und Position 27)**	**-44.137,20**	**-138.500,00**	**-57.601,30**	**-80.898,70**
30.	96	Kosten aus internen Leistungsbeziehungen	-59.084,54	-62.144,00	-64.051,59	1.907,59
		96100000 Kosten aus interner Leistungsverrechnung	*-59.084,54*	*-62.144,00*	*-64.051,59*	*1.907,59*
31.	**=**	**Ergebnis der internen Leistungsbeziehungen (Position 29 ./. Position 30)**	**-59.084,54**	**-62.144,00**	**-64.051,59**	**1.907,59**
32.	**=**	**Jahresergebnis nach internen Leistungsbeziehungen**	**-103.221,74**	**-200.644,00**	**-121.652,89**	**-78.991,11**

Teilergebnisrechnung 2022

Gemeinde: 00 Gemeinde Breidenbach

Produktbereich	**10**	**Bauen und Wohnen**
Produktebene/gruppe	**10521**	**Bau- und Grundstücksordnung**
Produkt	**1052103**	**Bauverwaltung/Bauaufsicht, Bauliche Ausführung**
Produkt	**52103**	**Bauverwaltung/Bauaufsicht, Bauliche Ausführung**

Produktart

intern/extern

Auftragsgrundlage

allgemeines Planungs- und Baurecht; Vorgaben bzw. Aufträge der parlamentarischen Gremien

Organisationseinheiten

Bauamt

Produktziel

Gewährleistung einer geordneten gemeindlichen Entwicklung und einer dem Wohl der Allgemeinheit dienenden sozialgerechten Bodennutzung; Sicherung einer menschenwürdigen Umwelt; Schutz und Entwicklung natürlicher Lebensgrundlagen; bedarfs- gerechte Ausweisung von Bau- und Freiflächen; Bereitstellen und Verwalten von liegenschaftlichen Informationen für eigene Zwecke sowie der Planungen und Vorhaben privater Dritter

Zielgruppe(n)

eigene Bevölkerung; Wirtschaftsunternehmen; Touristen; Fachämter intern und extern

Produktbeschreibung

Rechtsverfahren und Gebote; Planungs- und Gestaltungsberatung; Stellungnahmen zu Planungen und Vorhaben Dritter; Antrags- und Genehmigungsverfahren; Veränderungen baurechtswidriger Grenzfestsetzungen und Umwandlung von ursprünglichen Flächen in Wohn- und Gewerbegrundstücke; Grundlagen raumbezogener Informationssysteme und Pflege spezifischer Anwendungen; Grundstücksbezogene Basisinformationen; Erfassung der Geobasisdaten

Leistung

Bebauungspläne aufstellen; Planungsrechtliche Stellungnahmen im Rahmen des Baugenehmigungsverfahrens abgeben; Baube- ratungen durchführen; Koordination, Entwicklung und Steuerung von Projekten; Maßnahmen der Bodenordnung (Umlegung, Grenz- regelungen) durchführen; Baubuch führen und fortschreiben; Führung der Liegenschaftskartei, des Liegenschaftsbuches und der Vermessungsunterlagen; Prüfung und Übernahme von Unterlagen zur Förderung des Buch-, Karten- und Zahlenwerks; Auskünfte, Auszüge, Erteilung von Bescheinigungen/Auswertungen; Führung des Liegenschaftskatasters; Bereitstellen von sonstigen fachlichen Informationen wie Straßenbenennungen, Hausnummerierungen, Gebäudedaten, Hinweisen zum Flurstück und Eigentümeranschriften; Führung und Bereitstellung von Grundlagenkarten

Nr.	Konten	Bezeichnung	Ergebnis des Vorjahres 2021	Fortge-schriebener Ansatz des Haushalts-jahres 2022	Ergebnis des Haus-haltsjahres 2022	Vergleich fortge-schriebener Ansatz / Ergebnis des Haus-haltsjahres (Sp. 5 ./. Sp. 6)
			- Euro -	- Euro -	- Euro -	- Euro -
1	2	3	4	5	6	7
3.	548-549	Kostenersatzleistungen und -erstattungen	81,20	0,00	68,48	-68,48
		54880000 Kostenerstattungen von übrigen Bereichen	*81,20*	*0,00*	*68,48*	*-68,48*
7.	540-543	Erträge aus Zuweisungen und Zuschüssen für laufende Zwecke und allgemeine Umlagen	0,00	0,00	2.100,00	-2.100,00
		54102000 sonstige Zuweisungen des Bundes, LAF, ERP-Sondervermögen	*0,00*	*0,00*	*2.100,00*	*-2.100,00*
9.	53	Sonstige ordentliche Erträge	440,00	200,00	330,00	-130,00
		53099000 andere sonstige Nebenerlöse	*440,00*	*200,00*	*330,00*	*-130,00*
10.	**=**	**Summe der ordentlichen Erträge (Positionen 1 bis 9)**	**521,20**	**200,00**	**2.498,48**	**-2.298,48**
11.	62,63,640-643,647-65	Personalaufwendungen	-320.586,79	-371.468,63	-371.269,82	-198,81
		62000000 Entgelte für geleistete Arbeitszeit (einschl. tariflicher, vertraglicher oder arbeitsbedingter Zulagen)	*-244.743,49*	*-280.163,29*	*-280.163,29*	*0,00*
		62011000 Leistungsentgelt nach TVöD	*-5.223,99*	*-7.928,20*	*-7.928,20*	*0,00*
		62012000 Entgelte - Fahrradleasing	*0,00*	*-231,56*	*-231,56*	*0,00*
		62300000 Freiwillige Zuwendungen - Energiepreispauschale	*0,00*	*-2.100,00*	*-2.100,00*	*0,00*
		64000000 Arbeitgeberanteil zur Sozialversicherung Entgeltbereich Sonstige personalbezogene Zahlungen an Sozialversicherungsträger	*-50.997,08*	*-58.721,73*	*-58.721,73*	*0,00*

Teilergebnisrechnung 2022

Gemeinde: 00 Gemeinde Breidenbach

Produktbereich	**10**	**Bauen und Wohnen**
Produktebene/gruppe	**10521**	**Bau- und Grundstücksordnung**
Produkt	**1052103**	**Bauverwaltung/Bauaufsicht, Bauliche Ausführung**
Produkt	**52103**	**Bauverwaltung/Bauaufsicht, Bauliche Ausführung**

Nr.	Konten	Bezeichnung	Ergebnis des Vorjahres 2021	Fortge-schriebener Ansatz des Haushalts-jahres 2022	Ergebnis des Haus-haltsjahres 2022	Vergleich fortge-schriebener Ansatz / Ergebnis des Haus-haltsjahres (Sp. 5 ./. Sp. 6)
			- Euro -	- Euro -	- Euro -	- Euro -
1	2	3	4	5	6	7
		64700000 Zukunftssicherung / Zusatzversorgung Entgeltbereich	*-19.622,23*	*-22.323,85*	*-22.125,04*	*-198,81*
13.	60,61,67-69	Aufwendungen für Sach- und Dienstleistungen	-10.336,47	-12.380,00	-10.846,45	-1.533,55
		60550000 Treibstoffe	*-455,69*	*-1.100,00*	*-560,56*	*-539,44*
		61640000 Instandhaltung von Fahrzeugen	*-128,28*	*-1.000,00*	*-628,55*	*-371,45*
		67100000 Leasing	*-2.556,12*	*-2.557,00*	*-2.556,12*	*-0,88*
		67901000 Aufwendungen für Softwarepflege	*-5.917,55*	*-6.200,00*	*-5.792,31*	*-407,69*
		68320000 Telefonkosten	*0,00*	*-156,00*	*0,00*	*-156,00*
		68500000 Reisekosten	*-62,67*	*-129,00*	*-71,75*	*-57,25*
		69010000 Kfz-Versicherungsbeiträge	*-1.216,16*	*-1.217,00*	*-1.216,16*	*-0,84*
		69090000 Beiträge für sonstige Versicherungen	*0,00*	*-21,00*	*-21,00*	*0,00*
15.	71	Aufwendungen für Zuweisungen und Zuschüsse sowie besondere Finanzaufwendungen	0,00	-700,00	0,00	-700,00
		71720000 sonstige Erstattungen an Gemeinden (GV)	*0,00*	*-700,00*	*0,00*	*-700,00*
18.	70,74,76	Sonstige ordentliche Aufwendungen	-216,00	-216,00	-216,00	0,00
		70300000 Kfz-Steuer	*-216,00*	*-216,00*	*-216,00*	*0,00*
19.	**=**	**Summe der ordentlichen Aufwendungen (Positionen 11 bis 18)**	**-331.139,26**	**-384.764,63**	**-382.332,27**	**-2.432,36**
20.	**=**	**Verwaltungsergebnis (Position 10 ./. Position 19)**	**-330.618,06**	**-384.564,63**	**-379.833,79**	**-4.730,84**
24.	**=**	**Ordentliches Ergebnis (Position 20 und Position 23)**	**-330.618,06**	**-384.564,63**	**-379.833,79**	**-4.730,84**
28.	**=**	**Jahresergebnis vor internen Leistungsbeziehungen (Position 24 und Position 27)**	**-330.618,06**	**-384.564,63**	**-379.833,79**	**-4.730,84**
29.	95	Erlöse aus internen Leistungsbeziehungen	278.497,12	302.005,00	327.396,60	-25.391,60
		95100000 Erlös aus interner Leistungsverrechnung	*278.497,12*	*302.005,00*	*327.396,60*	*-25.391,60*
30.	96	Kosten aus internen Leistungsbeziehungen	-18.876,99	-6.117,00	-18.516,86	12.399,86
		96100000 Kosten aus interner Leistungsverrechnung	*-16.705,16*	*-3.491,00*	*-17.147,77*	*13.656,77*
		96100100 ILV Leistungen des Dienstleistungsbetriebs	*-2.171,83*	*-2.626,00*	*-1.369,09*	*-1.256,91*
31.	**=**	**Ergebnis der internen Leistungsbeziehungen (Position 29 ./. Position 30)**	**259.620,13**	**295.888,00**	**308.879,74**	**-12.991,74**
32.	**=**	**Jahresergebnis nach internen Leistungsbeziehungen**	**-70.997,93**	**-88.676,63**	**-70.954,05**	**-17.722,58**

Teilergebnisrechnung 2022

Gemeinde: 00 Gemeinde Breidenbach

Produktbereich	**10**	**Bauen und Wohnen**
Produktebene/gruppe	**10523**	**Denkmalschutz und -pflege**
Produkt	**1052301**	**Denkmalschutz und Denkmalpflege**
Produkt	**52301**	**Denkmalschutz und Denkmalpflege**

Produktart

intern/extern

Auftragsgrundlage

allgemeines Baurecht, Vorgaben bzw. Aufträge der parlamentarischen Gremien

Organisationseinheiten

Bauamt/DLB

Produktziel

Sicherung einer menschenwürdigen Umwelt; Schutz und Ent- wicklung natürlicher Lebensgrundlagen; Erhaltung der Kriegs- und Naturdenkmäler

Zielgruppe(n)

eigene Bevölkerung

Produktbeschreibung

Dorferneuerung, Unterhaltung der Kriegs- und Naturdenkmäler

Leistung

Bauliche Sanierungs- und Entwicklungsmaßnahmen; bauliche Maß- nahmen nach Sonderprogrammen; Erstellen und Umsetzen von Sanierungs- und Entwicklungskonzepten in planungstechnischer, finanzieller und baurechtlicher Sicht; Unterhaltung der Kriegs- und Naturdenkmäler

Nr.	Konten	Bezeichnung	Ergebnis des Vorjahres 2021	Fortge- schriebener Ansatz des Haushalts- jahres 2022	Ergebnis des Haus- haltsjahres 2022	Vergleich fortge- schriebener Ansatz / Ergebnis des Haus- haltsjahres (Sp. 5 ./. Sp. 6)
			- Euro -	- Euro -	- Euro -	- Euro -
1	2	3	4	5	6	7
30.	96	Kosten aus internen Leistungsbeziehungen	-609,47	-1.174,00	-632,10	-541,90
		96100000 Kosten aus interner Leistungsverrechnung	*-417,79*	*-430,00*	*-430,02*	*0,02*
		96100100 ILV Leistungen des Dienstleistungsbetriebs	*-191,68*	*-744,00*	*-202,08*	*-541,92*
31.	**=**	**Ergebnis der internen Leistungsbeziehungen (Position 29 ./. Position 30)**	**-609,47**	**-1.174,00**	**-632,10**	**-541,90**
32.	**=**	**Jahresergebnis nach internen Leistungsbeziehungen**	**-609,47**	**-1.174,00**	**-632,10**	**-541,90**

Teilergebnisrechnung 2022

Gemeinde: 00 Gemeinde Breidenbach

Produktbereich	**11**	**Ver- und Entsorgung**
Produktebene/gruppe	**11531**	**Elektrizitätsversorgung**
Produkt	**1153101**	**Straßenbeleuchtung**
Produkt	**53101**	**Straßenbeleuchtung**

Produktart

intern/extern

Auftragsgrundlage

Vorgaben bzw. Aufträge der parlamentarischen Gremien; Verträge mit Versorgungsunternehmen

Organisationseinheiten

Bauamt

Produktziel

Bereitstellung moderner und umweltschonender Energieleistungen

Zielgruppe(n)

Bevölkerung

Produktbeschreibung

Planung und Durchführung von Bau- und Unterhaltungsarbeiten an den Straßenbeleuchtungsanlagen

Leistung

Unterhaltung, Ersatz sowie Erweiterung der Straßenbeleuchtung

Nr.	Konten	Bezeichnung	Ergebnis des Vorjahres 2021	Fortge-schriebener Ansatz des Haushalts-jahres 2022	Ergebnis des Haus-haltsjahres 2022	Vergleich fortge-schriebener Ansatz / Ergebnis des Haus-haltsjahres (Sp. 5 ./. Sp. 6)
			- Euro -	- Euro -	- Euro -	- Euro -
1	2	3	4	5	6	7
13.	60,61,67-69	Aufwendungen für Sach- und Dienstleistungen	-62.345,92	-65.500,00	-61.784,17	-3.715,83
		60510000 Strom	*-16.720,77*	*-17.500,00*	*-14.304,01*	*-3.195,99*
		60690000 sonstiger Materialaufwand für Reparatur und Instandhaltung	*-141,12*	*-519,84*	*0,00*	*-519,84*
		61650000 Instandhaltung von Sachanlagen im Gemeingebrauch, Infrastrukturvermögen	*-45.484,03*	*-47.480,16*	*-47.480,16*	*0,00*
14.	66	Abschreibungen	-2.054,02	-2.015,00	-2.468,00	453,00
		66200000 Abschreibungen auf Gebäude und Gebäudeeinrichtungen, Sachanlagen im Gemeingebrauch und Infrastrukturvermögen	*-937,02*	*-898,00*	*-1.351,00*	*453,00*
		66420000 Abschreibungen auf Betriebsausstattung	*-1.117,00*	*-1.117,00*	*-1.117,00*	*0,00*
19.	**=**	**Summe der ordentlichen Aufwendungen (Positionen 11 bis 18)**	**-64.399,94**	**-67.515,00**	**-64.252,17**	**-3.262,83**
20.	**=**	**Verwaltungsergebnis (Position 10 ./. Position 19)**	**-64.399,94**	**-67.515,00**	**-64.252,17**	**-3.262,83**
24.	**=**	**Ordentliches Ergebnis (Position 20 und Position 23)**	**-64.399,94**	**-67.515,00**	**-64.252,17**	**-3.262,83**
25.	59	Außerordentliche Erträge	80,90	0,00	0,00	0,00
		59890000 sonstige periodenfremde Erträge	*80,90*	*0,00*	*0,00*	*0,00*
27.	**=**	**Außerordentliches Ergebnis (Position 25 ./. Position 26)**	**80,90**	**0,00**	**0,00**	**0,00**
28.	**=**	**Jahresergebnis vor internen Leistungsbeziehungen (Position 24 und Position 27)**	**-64.319,04**	**-67.515,00**	**-64.252,17**	**-3.262,83**
30.	96	Kosten aus internen Leistungsbeziehungen	-2.757,72	-3.040,00	-2.520,78	-519,22
		96100000 Kosten aus interner Leistungsverrechnung	*-1.354,47*	*-1.471,00*	*-1.140,20*	*-330,80*
		96100100 ILV Leistungen des Dienstleistungsbetriebs	*-683,25*	*-933,00*	*-487,58*	*-445,42*
		96101000 Kalkulatorische Zinsen	*-720,00*	*-636,00*	*-893,00*	*257,00*
31.	**=**	**Ergebnis der internen Leistungsbeziehungen (Position 29 ./. Position 30)**	**-2.757,72**	**-3.040,00**	**-2.520,78**	**-519,22**
32.	**=**	**Jahresergebnis nach internen Leistungsbeziehungen**	**-67.076,76**	**-70.555,00**	**-66.772,95**	**-3.782,05**

Teilergebnisrechnung 2022

Gemeinde: 00 Gemeinde Breidenbach

Produktbereich	**11**	**Ver- und Entsorgung**
Produktebene/gruppe	**11531**	**Elektrizitätsversorgung**
Produkt	**1153102**	**Elektrizitätsversorgung**
Produkt	**53102**	**Elektrizitätsversorgung**

Produktart

intern/extern

Auftragsgrundlage

Vorgaben/Aufträge der parlamentarischen Gremien, Vertrag mit Netzbetreibern

Organisationseinheiten

Bauamt, Finanzabteilung/Gemeindekasse

Produktziel

Sicherstellung der Energieversorgung

Zielgruppe(n)

Bevölkerung, Verwaltung

Produktbeschreibung

Bereitstellung gemeindlichen Eigentums zur Lieferung von Energie

Leistung

Bereitstellung gemeindlichen Eigentums zur Lieferung von Strom durch Dritte, Vereinnahmung von Konzessionsabgaben

Nr.	Konten	Bezeichnung	Ergebnis des Vorjahres 2021	Fortge-schriebener Ansatz des Haushalts-jahres 2022	Ergebnis des Haus-haltsjahres 2022	Vergleich fortge-schriebener Ansatz / Ergebnis des Haus-haltsjahres (Sp. 5 ./. Sp. 6)
			- Euro -	- Euro -	- Euro -	- Euro -
1	2	3	4	5	6	7
9.	53	Sonstige ordentliche Erträge	164.555,21	158.000,00	164.700,00	-6.700,00
		53091000 Konzessionsabgaben	*164.555,21*	*158.000,00*	*164.700,00*	*-6.700,00*
10.	**=**	**Summe der ordentlichen Erträge (Positionen 1 bis 9)**	**164.555,21**	**158.000,00**	**164.700,00**	**-6.700,00**
20.	**=**	**Verwaltungsergebnis (Position 10 ./. Position 19)**	**164.555,21**	**158.000,00**	**164.700,00**	**-6.700,00**
21.	56,57	Finanzerträge	7.614,16	7.034,00	7.034,00	0,00
		57300000 Bürgschaftsprovisionen	*7.614,16*	*7.034,00*	*7.034,00*	*0,00*
23.	**=**	**Finanzergebnis (Position 21 ./. Position 22)**	**7.614,16**	**7.034,00**	**7.034,00**	**0,00**
24.	**=**	**Ordentliches Ergebnis (Position 20 und Position 23)**	**172.169,37**	**165.034,00**	**171.734,00**	**-6.700,00**
26.	79	Außerordentliche Aufwendungen	-1.944,52	0,00	0,00	0,00
		79700000 periodenfremde Aufwendungen	*-1.944,52*	*0,00*	*0,00*	*0,00*
27.	**=**	**Außerordentliches Ergebnis (Position 25 ./. Position 26)**	**-1.944,52**	**0,00**	**0,00**	**0,00**
28.	**=**	**Jahresergebnis vor internen Leistungsbeziehungen (Position 24 und Position 27)**	**170.224,85**	**165.034,00**	**171.734,00**	**-6.700,00**
30.	96	Kosten aus internen Leistungsbeziehungen	-1.089,95	0,00	-944,76	944,76
		96100000 Kosten aus interner Leistungsverrechnung	*-1.089,95*	*0,00*	*-944,76*	*944,76*
31.	**=**	**Ergebnis der internen Leistungsbeziehungen (Position 29 ./. Position 30)**	**-1.089,95**	**0,00**	**-944,76**	**944,76**
32.	**=**	**Jahresergebnis nach internen Leistungsbeziehungen**	**169.134,90**	**165.034,00**	**170.789,24**	**-5.755,24**

Teilergebnisrechnung 2022

Gemeinde: 00 Gemeinde Breidenbach

Produktbereich	**11**	**Ver- und Entsorgung**
Produktebene/gruppe	**11531**	**Elektrizitätsversorgung**
Produkt	**1153103**	**Windpark Schwarzenberg**
Produkt	**53103**	**Windpark Schwarzenberg**

Produktart

intern/extern

Auftragsgrundlage

Vorgaben/Aufträge der parlamentarischen Gremien, Gesellschaftervertrag

Organisationseinheiten

Hauptamt, Bauamt, Finanzabteilung/Gemeindekasse

Produktziel

Sicherstellung der Energieversorgung

Zielgruppe(n)

Bevölkerung, Verwaltung

Produktbeschreibung

Verpachtung gemeindlicher Flächen zur Errichtung eines Windparks zur Lieferung von Energie

Leistung

Gesellschafter der Windpark Schwarzenberg GmbH - Anteil 50 % Verpachtung gemeindlicher Flächen an die Windpark Schwarzenberg GmbH und Vereinnahmung von Pachterträgen, Gewährung eines Darlehens an die Windpark Schwarzenberg GmbH

Nr.	Konten	Bezeichnung	Ergebnis des Vorjahres 2021	Fortge-schriebener Ansatz des Haushalts-jahres 2022	Ergebnis des Haus-haltsjahres 2022	Vergleich fortge-schriebener Ansatz / Ergebnis des Haus-haltsjahres (Sp. 5 ./. Sp. 6)
			- Euro -	- Euro -	- Euro -	- Euro -
1	2	3	4	5	6	7
1.	50	Privatrechtliche Leistungsentgelte	101.623,54	101.600,00	101.623,54	-23,54
		50040000 Umsatzerlöse aus der Überlassung von Rechten	*101.623,54*	*101.600,00*	*101.623,54*	*-23,54*
10.	**=**	**Summe der ordentlichen Erträge (Positionen 1 bis 9)**	**101.623,54**	**101.600,00**	**101.623,54**	**-23,54**
20.	**=**	**Verwaltungsergebnis (Position 10 ./. Position 19)**	**101.623,54**	**101.600,00**	**101.623,54**	**-23,54**
21.	56,57	Finanzerträge	188.506,38	172.417,00	172.417,50	-0,50
		57300000 Bürgschaftsprovisionen	*9.517,50*	*9.517,00*	*9.517,50*	*-0,50*
		57580000 Erträge aus Kredit-/ Darlehensvergabe an sonstigen inländischen Bereich	*178.988,88*	*162.900,00*	*162.900,00*	*0,00*
22.	77	Zinsen und ähnliche Aufwendungen	-77.775,55	-75.700,00	-75.700,00	0,00
		77100000 Bankzinsen	*-77.775,55*	*-75.700,00*	*-75.700,00*	*0,00*
23.	**=**	**Finanzergebnis (Position 21 ./. Position 22)**	**110.730,83**	**96.717,00**	**96.717,50**	**-0,50**
24.	**=**	**Ordentliches Ergebnis (Position 20 und Position 23)**	**212.354,37**	**198.317,00**	**198.341,04**	**-24,04**
28.	**=**	**Jahresergebnis vor internen Leistungsbeziehungen (Position 24 und Position 27)**	**212.354,37**	**198.317,00**	**198.341,04**	**-24,04**
30.	96	Kosten aus internen Leistungsbeziehungen	-1.280,52	-1.323,00	-961,33	-361,67
		96100000 Kosten aus interner Leistungsverrechnung	*-1.280,52*	*-1.323,00*	*-961,33*	*-361,67*
31.	**=**	**Ergebnis der internen Leistungsbeziehungen (Position 29 ./. Position 30)**	**-1.280,52**	**-1.323,00**	**-961,33**	**-361,67**
32.	**=**	**Jahresergebnis nach internen Leistungsbeziehungen**	**211.073,85**	**196.994,00**	**197.379,71**	**-385,71**

Teilergebnisrechnung 2022

Gemeinde: 00 Gemeinde Breidenbach

Produktbereich	**11**	**Ver- und Entsorgung**
Produktebene/gruppe	**11532**	**Gasversorgung**
Produkt	**1153201**	**Gasversorgung**
Produkt	**53201**	**Gasversorgung**

Produktart

intern/extern

Auftragsgrundlage

Vorgaben/Aufträge der parlamentarischen Gremien, Vertrag mit Netzbetreibern

Organisationseinheiten

Bauamt, Finanzabteilung/Gemeindekasse

Produktziel

Sicherstellung der Energieversorgung

Zielgruppe(n)

Bevölkerung, Verwaltung

Produktbeschreibung

Bereitstellung gemeindlichen Eigentums zur Lieferung von Energie

Leistung

Bereitstellung gemeindlichen Eigentums zur Lieferung von Gas durch Dritte, Vereinnahmung von Konzessionsabgaben

Nr.	Konten	Bezeichnung	Ergebnis des Vorjahres 2021	Fortge-schriebener Ansatz des Haushalts-jahres 2022	Ergebnis des Haus-haltsjahres 2022	Vergleich fortge-schriebener Ansatz / Ergebnis des Haus-haltsjahres (Sp. 5 ./. Sp. 6)
			- Euro -	- Euro -	- Euro -	- Euro -
1	2	3	4	5	6	7
9.	53	Sonstige ordentliche Erträge	8.431,96	7.500,00	8.100,00	-600,00
		53091000 Konzessionsabgaben	*8.431,96*	*7.500,00*	*8.100,00*	*-600,00*
10.	**=**	**Summe der ordentlichen Erträge (Positionen 1 bis 9)**	**8.431,96**	**7.500,00**	**8.100,00**	**-600,00**
20.	**=**	**Verwaltungsergebnis (Position 10 ./. Position 19)**	**8.431,96**	**7.500,00**	**8.100,00**	**-600,00**
24.	**=**	**Ordentliches Ergebnis (Position 20 und Position 23)**	**8.431,96**	**7.500,00**	**8.100,00**	**-600,00**
28.	**=**	**Jahresergebnis vor internen Leistungsbeziehungen (Position 24 und Position 27)**	**8.431,96**	**7.500,00**	**8.100,00**	**-600,00**
32.	**=**	**Jahresergebnis nach internen Leistungsbeziehungen**	**8.431,96**	**7.500,00**	**8.100,00**	**-600,00**

Teilergebnisrechnung 2022

Gemeinde: 00 Gemeinde Breidenbach

Produktbereich	**11**	**Ver- und Entsorgung**
Produktebene/gruppe	**11533**	**Wasserversorgung**
Produkt	**1153301**	**Wasserversorgung**
Produkt	**53301**	**Wasserversorgung**

Produktart

intern/extern

Auftragsgrundlage

Hess.WasserG, WasserHHG, gemeindliche Satzungen

Organisationseinheiten

Bauamt/DLB

Produktziel

Gewährleistung einer einwandfreien Funktion des öffentlichen Wasserleitungsnetzes unter Berücksichtigung von hygienischen Aspekten; Einhaltung der gesetzlich vorgegebenen Grenzwerte; Verhinderung, das gesundheitsgefährdende Stoffe in das Wassernetz gelangen

Zielgruppe(n)

Bevölkerung

Produktbeschreibung

Planung und Durchführung von Bau- und Unterhaltungsarbeiten an den gemeindlichen Wasserversorgungsanlagen; Fernwirkanlage; Kosten Wasserbezug (fremd); Kalkulation der Wassergebühren; Fuhrpark

Leistung

Bau, Unterhaltung und Überwachung der Wasserversorgungs- anlagen; Unterhaltung des Leitungsnetzes; Überwachung und Austausch von Wasserzählern; Betreuung der Aufbereitungs- und Druckerhöhungsanlagen; Installation von Hausanschlüssen; Wasseruntersuchungen; Kalkulation der Wassergebühren

Nr.	Konten	Bezeichnung	Ergebnis des Vorjahres 2021	Fortge-schriebener Ansatz des Haushalts-jahres 2022	Ergebnis des Haus-haltsjahres 2022	Vergleich fortge-schriebener Ansatz / Ergebnis des Haus-haltsjahres (Sp. 5 ./. Sp. 6)
			- Euro -	- Euro -	- Euro -	- Euro -
1	2	3	4	5	6	7
2.	51	Öffentlich-rechtliche Leistungsentgelte	843.160,90	923.016,00	812.848,05	110.167,95
		51100000 öffentlich-rechtliche Benutzungsgebühren	*843.160,90*	*923.016,00*	*812.848,05*	*110.167,95*
3.	548-549	Kostenersatzleistungen und -erstattungen	32.619,78	35.000,00	116.741,31	-81.741,31
		54820000 Kostenerstattungen von Gemeinden (GV)	*0,00*	*4.000,00*	*0,00*	*4.000,00*
		54880000 Kostenerstattungen von übrigen Bereichen	*1.486,91*	*1.000,00*	*179,60*	*820,40*
		54881000 Kostenerstattungen vom übrigen Bereich (Hausanschlüsse)	*31.132,87*	*30.000,00*	*116.561,71*	*-86.561,71*
7.	540-543	Erträge aus Zuweisungen und Zuschüssen für laufende Zwecke und allgemeine Umlagen	0,00	0,00	600,00	-600,00
		54102000 sonstige Zuweisungen des Bundes, LAF, ERP-Sondervermögen	*0,00*	*0,00*	*600,00*	*-600,00*
8.	546	Erträge aus der Auflösung von Sonderposten aus Investitionszuweisungen, -zuschüssen und Investitionsbeiträgen	40.125,00	39.282,00	38.507,00	775,00
		54600000 Erträge aus der Auflösung von Sonderposten aus Investitionszuweisungen	*20.749,00*	*19.861,00*	*19.361,00*	*500,00*
		54620000 Erträge aus der Auflösung von Sonderposten aus Investitionsbeiträgen	*19.376,00*	*19.421,00*	*19.146,00*	*275,00*
9.	53	Sonstige ordentliche Erträge	0,00	0,00	60,55	-60,55
		53990000 andere sonstige betriebliche Erträge	*0,00*	*0,00*	*60,55*	*-60,55*
10.	**=**	**Summe der ordentlichen Erträge (Positionen 1 bis 9)**	**915.905,68**	**997.298,00**	**968.756,91**	**28.541,09**
11.	62,63,640-643,647-65	Personalaufwendungen	-147.920,48	-151.117,34	-151.011,30	-106,04
		62000000 Entgelte für geleistete Arbeitszeit (einschl. tariflicher, vertraglicher oder arbeitsbedingter Zulagen)	*-114.017,68*	*-115.589,19*	*-115.589,19*	*0,00*
		62011000 Leistungsentgelt nach TVöD	*-1.656,00*	*-1.684,00*	*-1.684,00*	*0,00*
		62300000 Freiwillige Zuwendungen - Energiepreispauschale	*0,00*	*-600,00*	*-600,00*	*0,00*
		64000000 Arbeitgeberanteil zur Sozialversicherung Entgeltbereich Sonstige personalbezogene Zahlungen an Sozialversicherungsträger	*-23.319,88*	*-23.910,15*	*-23.910,15*	*0,00*

Teilergebnisrechnung 2022

Gemeinde: 00 Gemeinde Breidenbach

Produktbereich	**11**	**Ver- und Entsorgung**
Produktebene/gruppe	**11533**	**Wasserversorgung**
Produkt	**1153301**	**Wasserversorgung**
Produkt	**53301**	**Wasserversorgung**

Nr.	Konten	Bezeichnung	Ergebnis des Vorjahres 2021	Fortge-schriebener Ansatz des Haushalts-jahres 2022	Ergebnis des Haus-haltsjahres 2022	Vergleich fortge-schriebener Ansatz / Ergebnis des Haus-haltsjahres (Sp. 5 ./. Sp. 6)
			- Euro -	- Euro -	- Euro -	- Euro -
1	2	3	4	5	6	7
		64700000 Zukunftssicherung / Zusatzversorgung Entgeltbereich	*-8.926,92*	*-9.334,00*	*-9.227,96*	*-106,04*
13.	60,61,67-69	Aufwendungen für Sach- und Dienstleistungen	-546.894,91	-411.244,55	-368.322,39	-42.922,16
		60300000 Betriebsstoffe/Verbrauchswerkzeuge	*-402,72*	*-2.059,92*	*-2.059,92*	*0,00*
		60510000 Strom	*-26.860,09*	*-27.000,00*	*-19.999,12*	*-7.000,88*
		60550000 Treibstoffe	*-1.804,36*	*-2.435,55*	*-2.435,55*	*0,00*
		60562000 Wasserbezug Wasserverband Siegerland	*-230.057,04*	*-250.000,00*	*-231.097,07*	*-18.902,93*
		60610000 Materialaufwand für Gebäude u. Außenanlagen	*-1.583,68*	*-598,82*	*-287,21*	*-311,61*
		60620000 Materialaufwand für techn. Anlagen in Betriebsbauten	*-4.634,52*	*-5.000,00*	*-1.374,92*	*-3.625,08*
		60690000 sonstiger Materialaufwand für Reparatur und Instandhaltung	*-19.859,96*	*-20.000,00*	*-17.362,38*	*-2.637,62*
		60700000 Aufwendungen für Berufskleidung, Arbeitsschutzmittel u. ä.	*-353,11*	*-1.142,01*	*-1.040,52*	*-101,49*
		60890000 übriger sonstiger Materialaufwand	*-2.181,54*	*-3.387,36*	*-3.387,36*	*0,00*
		61610000 Instandhaltung der Gebäude und Außenanlagen (Bauunterhaltung)	*-116.764,18*	*-5.000,00*	*-197,51*	*-4.802,49*
		61620000 Instandhaltung von tech. Anlagen in Betriebsbauten	*-5.331,88*	*-11.348,15*	*-11.348,15*	*0,00*
		61640000 Instandhaltung von Fahrzeugen	*-842,57*	*-2.000,00*	*-1.677,66*	*-322,34*
		61650000 Instandhaltung von Sachanlagen im Gemeingebrauch, Infrastrukturvermögen	*-21.625,63*	*-22.651,85*	*-17.901,65*	*-4.750,20*
		61652000 Instandhaltung von Sachanlagen im Gemeingebrauch, Infrastruktur- vermögen (Hausanschlüsse)	*-92.633,73*	*-30.641,26*	*-30.641,26*	*0,00*
		61690000 sonstige Fremdinstandhaltung	*-224,74*	*-112,64*	*-90,40*	*-22,24*
		61790000 andere sonstige Aufwendungen für bezogene Leistungen	*-5.146,66*	*-10.000,00*	*-9.652,05*	*-347,95*
		67100000 Leasing	*-3.492,00*	*-3.492,00*	*-3.492,00*	*0,00*
		67300000 Gebühren (Rundfunk)	*-52,50*	*-56,16*	*-56,16*	*0,00*
		67720000 Aufwendungen für Steuerberatung und Wirtschaftsprüfung	*-4.500,00*	*-4.500,00*	*-4.500,00*	*0,00*
		67901000 Aufwendungen für Softwarepflege	*-1.002,44*	*-975,04*	*-958,44*	*-16,60*
		68320000 Telefonkosten	*-1.747,17*	*-1.960,67*	*-1.960,67*	*0,00*
		68500000 Reisekosten	*0,00*	*-39,33*	*0,00*	*-39,33*
		68800000 Aufwendungen für Fort-, und Weiterbildung	*0,00*	*-724,96*	*-724,96*	*0,00*
		69000000 Beiträge für gebäudebezogene Versicherungen	*-1.663,29*	*-1.754,25*	*-1.754,25*	*0,00*
		69010000 Kfz-Versicherungsbeiträge	*-953,45*	*-954,00*	*-953,45*	*-0,55*
		69090000 Beiträge für sonstige Versicherungen	*-2.111,74*	*-2.152,59*	*-2.111,74*	*-40,85*
		69100000 Beiträge zu Wirtschaftsverbänden und Berufsvertretungen, sonstige Vereinigungen	*-1.065,91*	*-1.257,99*	*-1.257,99*	*0,00*
14.	66	Abschreibungen	-211.804,60	-224.927,00	-211.227,44	-13.699,56
		66200000 Abschreibungen auf Gebäude und Gebäudeeinrichtungen, Sachanlagen im Gemeingebrauch und Infrastrukturvermögen	*-200.310,90*	*-218.054,00*	*-203.951,36*	*-14.102,64*
		66420000 Abschreibungen auf Betriebsausstattung	*-11.493,70*	*-6.873,00*	*-7.157,14*	*284,14*
		66710000 Abschreibungen auf Forderungen wegen Uneinbringlichkeit	*0,00*	*0,00*	*-58,39*	*58,39*

Teilergebnisrechnung 2022

Gemeinde: 00 Gemeinde Breidenbach

Produktbereich	**11**	**Ver- und Entsorgung**
Produktebene/gruppe	**11533**	**Wasserversorgung**
Produkt	**1153301**	**Wasserversorgung**
Produkt	**53301**	**Wasserversorgung**

Nr.	Konten	Bezeichnung	Ergebnis des Vorjahres 2021	Fortge-schriebener Ansatz des Haushalts-jahres 2022	Ergebnis des Haus-haltsjahres 2022	Vergleich fortge-schriebener Ansatz / Ergebnis des Haus-haltsjahres (Sp. 5 ./. Sp. 6)
			- Euro -	- Euro -	- Euro -	- Euro -
1	2	3	4	5	6	7
		66720000 Einzelwertberichtigungen	*0,00*	*0,00*	*-60,55*	*60,55*
18.	70,74,76	Sonstige ordentliche Aufwendungen	-2.260,88	-1.836,45	-1.739,79	-96,66
		70300000 Kfz-Steuer	*-172,00*	*-172,00*	*-172,00*	*0,00*
		74100000 Körperschaftsteuer	*-2.088,88*	*-1.664,45*	*-1.567,79*	*-96,66*
19.	**=**	**Summe der ordentlichen Aufwendungen (Positionen 11 bis 18)**	**-908.880,87**	**-789.125,34**	**-732.300,92**	**-56.824,42**
20.	**=**	**Verwaltungsergebnis (Position 10 ./. Position 19)**	**7.024,81**	**208.172,66**	**236.455,99**	**-28.283,33**
24.	**=**	**Ordentliches Ergebnis (Position 20 und Position 23)**	**7.024,81**	**208.172,66**	**236.455,99**	**-28.283,33**
25.	59	Außerordentliche Erträge	36.080,05	0,00	22.703,94	-22.703,94
		59890000 sonstige periodenfremde Erträge	*36.080,05*	*0,00*	*22.703,94*	*-22.703,94*
26.	79	Außerordentliche Aufwendungen	-5.449,87	0,00	-75,57	75,57
		79700000 periodenfremde Aufwendungen	*-5.449,87*	*0,00*	*-75,57*	*75,57*
27.	**=**	**Außerordentliches Ergebnis (Position 25 ./. Position 26)**	**30.630,18**	**0,00**	**22.628,37**	**-22.628,37**
28.	**=**	**Jahresergebnis vor internen Leistungsbeziehungen (Position 24 und Position 27)**	**37.654,99**	**208.172,66**	**259.084,36**	**-50.911,70**
29.	95	Erlöse aus internen Leistungsbeziehungen	9.763,53	12.983,00	35.121,18	-22.138,18
		95100000 Erlös aus interner Leistungsverrechnung	*0,00*	*0,00*	*21.576,80*	*-21.576,80*
		95100200 Erlös ILV Wassermeisterleistungen	*9.763,53*	*12.983,00*	*13.544,38*	*-561,38*
30.	96	Kosten aus internen Leistungsbeziehungen	-152.358,13	-160.959,00	-157.946,66	-3.012,34
		96100000 Kosten aus interner Leistungsverrechnung	*-39.832,87*	*-35.690,00*	*-46.963,49*	*11.273,49*
		96100100 ILV Leistungen des Dienstleistungsbetriebs	*-1.909,26*	*-5.328,00*	*-1.298,17*	*-4.029,83*
		96101000 Kalkulatorische Zinsen	*-110.616,00*	*-119.941,00*	*-109.685,00*	*-10.256,00*
31.	**=**	**Ergebnis der internen Leistungsbeziehungen (Position 29 ./. Position 30)**	**-142.594,60**	**-147.976,00**	**-122.825,48**	**-25.150,52**
32.	**=**	**Jahresergebnis nach internen Leistungsbeziehungen**	**-104.939,61**	**60.196,66**	**136.258,88**	**-76.062,22**

Teilergebnisrechnung 2022

Gemeinde: 00 Gemeinde Breidenbach

Produktbereich	**11**	**Ver- und Entsorgung**
Produktebene/gruppe	**11537**	**Abfallwirtschaft**
Produkt	**1153701**	**Abfallwirtschaft**
Produkt	**53701**	**Abfallwirtschaft**

Produktart

intern/extern

Auftragsgrundlage

allgemeines Planungs- und Baurecht; Vorgaben bzw. Aufträge der parlamentarischen Gremien

Organisationseinheiten

Bauamt/DLB

Produktziel

Sicherung einer geordneten Abfallentsorgung

Zielgruppe(n)

Bevölkerung

Produktbeschreibung

Entsorgung von Abfall; Bereitstellung von Lagermöglichkeiten für Erdaushub und Grünabfällen sowie von Bauschuttcontainern;

Leistung

Entsorgung von Abfall (Altreifen, Bauschutt, Tierkörper, wilde Ablagerungen, Elektroschrott usw.); Schaffung und Unterhaltung von Lagerflächen für Erdaushub und Grünabfällen; Bereitstellung von Bauschuttcontainern; Entsorgung der Grünabfälle

Nr.	Konten	Bezeichnung	Ergebnis des Vorjahres 2021	Fortge-schriebener Ansatz des Haushalts-jahres 2022	Ergebnis des Haus-haltsjahres 2022	Vergleich fortge-schriebener Ansatz / Ergebnis des Haus-haltsjahres (Sp. 5 ./. Sp. 6)
			- Euro -	- Euro -	- Euro -	- Euro -
1	2	3	4	5	6	7
2.	51	Öffentlich-rechtliche Leistungsentgelte	567,50	1.000,00	909,50	90,50
		51100000 öffentlich-rechtliche Benutzungsgebühren	*567,50*	*1.000,00*	*909,50*	*90,50*
3.	548-549	Kostenersatzleistungen und -erstattungen	21.010,40	20.000,00	24.627,65	-4.627,65
		54830000 Kostenerstattungen von Zweckverbänden und dgl.	*21.010,40*	*20.000,00*	*24.627,65*	*-4.627,65*
7.	540-543	Erträge aus Zuweisungen und Zuschüssen für laufende Zwecke und allgemeine Umlagen	0,00	0,00	300,00	-300,00
		54102000 sonstige Zuweisungen des Bundes, LAF, ERP-Sondervermögen	*0,00*	*0,00*	*300,00*	*-300,00*
10.	**=**	**Summe der ordentlichen Erträge (Positionen 1 bis 9)**	**21.577,90**	**21.000,00**	**25.837,15**	**-4.837,15**
11.	62,63,640-643,647-65	Personalaufwendungen	-1.440,26	-2.855,42	-2.648,08	-207,34
		62000000 Entgelte für geleistete Arbeitszeit (einschl. tariflicher, vertraglicher oder arbeitsbedingter Zulagen)	*-1.085,37*	*-1.861,00*	*-1.738,15*	*-122,85*
		62300000 Freiwillige Zuwendungen - Energiepreispauschale	*0,00*	*-300,00*	*-300,00*	*0,00*
		64000000 Arbeitgeberanteil zur Sozialversicherung Entgeltbereich Sonstige personalbezogene Zahlungen an Sozialversicherungsträger	*-280,73*	*-551,00*	*-482,12*	*-68,88*
		64700000 Zukunftssicherung / Zusatzversorgung Entgeltbereich	*-74,16*	*-143,42*	*-127,81*	*-15,61*
13.	60,61,67-69	Aufwendungen für Sach- und Dienstleistungen	-18.169,12	-14.000,00	-13.684,69	-315,31
		60890000 übriger sonstiger Materialaufwand	*-434,61*	*-1.000,00*	*-816,46*	*-183,54*
		61610000 Instandhaltung der Gebäude und Außenanlagen (Bauunterhaltung)	*-5.001,11*	*0,00*	*0,00*	*0,00*
		61650000 Instandhaltung von Sachanlagen im Gemeingebrauch, Infrastrukturvermögen	*-628,32*	*-131,77*	*0,00*	*-131,77*
		61710000 Aufwendungen für Fremdentsorgung	*-12.105,08*	*-12.868,23*	*-12.868,23*	*0,00*
19.	**=**	**Summe der ordentlichen Aufwendungen (Positionen 11 bis 18)**	**-19.609,38**	**-16.855,42**	**-16.332,77**	**-522,65**
20.	**=**	**Verwaltungsergebnis (Position 10 ./. Position 19)**	**1.968,52**	**4.144,58**	**9.504,38**	**-5.359,80**
21.	56,57	Finanzerträge	9.448,44	68.000,00	87.666,33	-19.666,33
		56000000 Erträge aus Beteiligungen an verbundenen Unternehmen, mit denen Verträge über Gewinngemeinschaft, Gewinnabführung oder Teilgewinnabführung bestehen	*9.448,44*	*68.000,00*	*87.666,33*	*-19.666,33*

Teilergebnisrechnung 2022

Gemeinde: 00 Gemeinde Breidenbach

Produktbereich	**11**	**Ver- und Entsorgung**
Produktebene/gruppe	**11537**	**Abfallwirtschaft**
Produkt	**1153701**	**Abfallwirtschaft**
Produkt	**53701**	**Abfallwirtschaft**

Nr.	Konten	Bezeichnung	Ergebnis des Vorjahres 2021	Fortge-schriebener Ansatz des Haushalts-jahres 2022	Ergebnis des Haus-haltsjahres 2022	Vergleich fortge-schriebener Ansatz / Ergebnis des Haus-haltsjahres (Sp. 5 ./. Sp. 6)
			- Euro -	- Euro -	- Euro -	- Euro -
1	2	3	4	5	6	7
23.	**=**	**Finanzergebnis (Position 21 ./. Position 22)**	**9.448,44**	**68.000,00**	**87.666,33**	**-19.666,33**
24.	**=**	**Ordentliches Ergebnis (Position 20 und Position 23)**	**11.416,96**	**72.144,58**	**97.170,71**	**-25.026,13**
25.	59	Außerordentliche Erträge	0,00	0,00	42.367,62	-42.367,62
		59890000 sonstige periodenfremde Erträge	*0,00*	*0,00*	*42.367,62*	*-42.367,62*
26.	79	Außerordentliche Aufwendungen	0,00	0,00	-20,84	20,84
		79700000 periodenfremde Aufwendungen	*0,00*	*0,00*	*-20,84*	*20,84*
27.	**=**	**Außerordentliches Ergebnis (Position 25 ./. Position 26)**	**0,00**	**0,00**	**42.346,78**	**-42.346,78**
28.	**=**	**Jahresergebnis vor internen Leistungsbeziehungen (Position 24 und Position 27)**	**11.416,96**	**72.144,58**	**139.517,49**	**-67.372,91**
30.	96	Kosten aus internen Leistungsbeziehungen	-12.236,11	-10.205,00	-9.259,81	-945,19
		96100100 ILV Leistungen des Dienstleistungsbetriebs	*-12.236,11*	*-10.205,00*	*-9.259,81*	*-945,19*
31.	**=**	**Ergebnis der internen Leistungsbeziehungen (Position 29 ./. Position 30)**	**-12.236,11**	**-10.205,00**	**-9.259,81**	**-945,19**
32.	**=**	**Jahresergebnis nach internen Leistungsbeziehungen**	**-819,15**	**61.939,58**	**130.257,68**	**-68.318,10**

Teilergebnisrechnung 2022

Gemeinde: 00 Gemeinde Breidenbach

Produktbereich	**11**	**Ver- und Entsorgung**
Produktebene/gruppe	**11538**	**Abwasserbeseitigung**
Produkt	**1153801**	**Abwasserbeseitigung**
Produkt	**53801**	**Abwasserbeseitigung**

Produktart

intern/extern

Auftragsgrundlage

Gemeindliche Satzungen

Organisationseinheiten

Bauamt

Produktziel

Ordnungsgemäße Entsorgung des Abwassers gewährleisten

Zielgruppe(n)

Bevölkerung

Produktbeschreibung

Planung und Durchführung von Bau- und Unterhaltungsarbeiten an den gemeindlichen Abwasseranlagen; Umlage Abwasserverband; Kalkulation der Abwassergebühren

Leistung

Kanalreparatur und Unterhaltungsarbeiten; Instandhaltung, Sanierung und Neubau; Umlage an den Abwasserverband "Perfgebiet - Bad Laasphe"; Kalkulation der Abwassergebühren; Erfassung der versiegelten Flächen (Niederschlagswasser)

Nr.	Konten	Bezeichnung	Ergebnis des Vorjahres 2021	Fortge-schriebener Ansatz des Haushalts-jahres 2022	Ergebnis des Haus-haltsjahres 2022	Vergleich fortge-schriebener Ansatz / Ergebnis des Haus-haltsjahres (Sp. 5 ./. Sp. 6)
			- Euro -	- Euro -	- Euro -	- Euro -
1	2	3	4	5	6	7
2.	51	Öffentlich-rechtliche Leistungsentgelte	539.563,63	537.533,00	534.202,91	3.330,09
		51100000 öffentlich-rechtliche Benutzungsgebühren	*539.563,63*	*537.533,00*	*534.202,91*	*3.330,09*
3.	548-549	Kostenersatzleistungen und -erstattungen	9.069,47	10.000,00	73.448,94	-63.448,94
		54881000 Kostenerstattungen vom übrigen Bereich (Hausanschlüsse)	*9.069,47*	*10.000,00*	*73.448,94*	*-63.448,94*
8.	546	Erträge aus der Auflösung von Sonderposten aus Investitionszuweisungen, -zuschüssen und Investitionsbeiträgen	205.607,40	239.695,00	114.073,27	125.621,73
		54600000 Erträge aus der Auflösung von Sonderposten aus Investitionszuweisungen	*3.979,00*	*5.246,00*	*3.979,00*	*1.267,00*
		54620000 Erträge aus der Auflösung von Sonderposten aus Investitionsbeiträgen	*38.741,00*	*40.430,00*	*38.730,00*	*1.700,00*
		54630000 Erträge aus der Auflösung von Sonderposten für den Gebührenausgleich	*162.887,40*	*194.019,00*	*71.364,27*	*122.654,73*
9.	53	Sonstige ordentliche Erträge	0,00	0,00	29,94	-29,94
		53990000 andere sonstige betriebliche Erträge	*0,00*	*0,00*	*29,94*	*-29,94*
10.	**=**	**Summe der ordentlichen Erträge (Positionen 1 bis 9)**	**754.240,50**	**787.228,00**	**721.755,06**	**65.472,94**
13.	60,61,67-69	Aufwendungen für Sach- und Dienstleistungen	-115.597,17	-66.000,00	-22.347,68	-43.652,32
		60890000 übriger sonstiger Materialaufwand	*-114,54*	*-1.059,28*	*-1.059,28*	*0,00*
		61650000 Instandhaltung von Sachanlagen im Gemeingebrauch, Infrastrukturvermögen	*-20.663,30*	*-20.000,00*	*-19.984,51*	*-15,49*
		61652000 Instandhaltung von Sachanlagen im Gemeingebrauch, Infrastruktur- vermögen (Hausanschlüsse)	*-94.819,33*	*-10.000,00*	*3.277,61*	*-13.277,61*
		61653000 Instandhaltung von Sachanlagen im Gemeingebrauch, Infrastruktur- vermögen (Kanalsanierungen EKVO)	*0,00*	*-30.000,00*	*0,00*	*-30.000,00*
		61790000 andere sonstige Aufwendungen für bezogene Leistungen	*0,00*	*-4.940,72*	*-4.581,50*	*-359,22*
14.	66	Abschreibungen	-164.180,72	-192.133,00	-173.728,17	-18.404,83
		66200000 Abschreibungen auf Gebäude und Gebäudeeinrichtungen, Sachanlagen im Gemeingebrauch und Infrastrukturvermögen	*-164.164,72*	*-192.133,00*	*-173.616,56*	*-18.516,44*
		66710000 Abschreibungen auf Forderungen wegen Uneinbringlichkeit	*-16,00*	*0,00*	*-3,06*	*3,06*
		66720000 Einzelwertberichtigungen	*0,00*	*0,00*	*-108,55*	*108,55*

Teilergebnisrechnung 2022

Gemeinde: 00 Gemeinde Breidenbach

Produktbereich	**11**	**Ver- und Entsorgung**
Produktebene/gruppe	**11538**	**Abwasserbeseitigung**
Produkt	**1153801**	**Abwasserbeseitigung**
Produkt	**53801**	**Abwasserbeseitigung**

Nr.	Konten	Bezeichnung	Ergebnis des Vorjahres 2021	Fortge-schriebener Ansatz des Haushalts-jahres 2022	Ergebnis des Haus-haltsjahres 2022	Vergleich fortge-schriebener Ansatz / Ergebnis des Haus-haltsjahres (Sp. 5 ./. Sp. 6)
			- Euro -	- Euro -	- Euro -	- Euro -
1	2	3	4	5	6	7
16	73	Steueraufwendungen einschließlich Aufwendungen aus gesetzlichen Umlageverpflichtungen	-456.601,00	-498.300,00	-498.296,00	-4,00
		73550000 Aufwendungen aus steuerähnlichen Umlagen an Zweckverbände u. dgl.	*-456.601,00*	*-498.300,00*	*-498.296,00*	*-4,00*
19.	**=**	**Summe der ordentlichen Aufwendungen (Positionen 11 bis 18)**	**-736.378,89**	**-756.433,00**	**-694.371,85**	**-62.061,15**
20.	**=**	**Verwaltungsergebnis (Position 10 ./. Position 19)**	**17.861,61**	**30.795,00**	**27.383,21**	**3.411,79**
24.	**=**	**Ordentliches Ergebnis (Position 20 und Position 23)**	**17.861,61**	**30.795,00**	**27.383,21**	**3.411,79**
25.	59	Außerordentliche Erträge	0,00	0,00	5,01	-5,01
		59890000 sonstige periodenfremde Erträge	*0,00*	*0,00*	*5,01*	*-5,01*
27.	**=**	**Außerordentliches Ergebnis (Position 25 ./. Position 26)**	**0,00**	**0,00**	**5,01**	**-5,01**
28.	**=**	**Jahresergebnis vor internen Leistungsbeziehungen (Position 24 und Position 27)**	**17.861,61**	**30.795,00**	**27.388,22**	**3.406,78**
29.	95	Erlöse aus internen Leistungsbeziehungen	89.761,37	89.762,00	89.761,37	0,63
		95100000 Erlös aus interner Leistungsverrechnung	*89.761,37*	*89.762,00*	*89.761,37*	*0,63*
30.	96	Kosten aus internen Leistungsbeziehungen	-107.622,98	-120.557,00	-117.144,58	-3.412,42
		96100000 Kosten aus interner Leistungsverrechnung	*-22.571,66*	*-17.225,00*	*-27.824,65*	*10.599,65*
		96100100 ILV Leistungen des Dienstleistungsbetriebs	*-1.131,32*	*-1.396,00*	*-770,93*	*-625,07*
		96101000 Kalkulatorische Zinsen	*-83.920,00*	*-101.936,00*	*-88.549,00*	*-13.387,00*
31.	**=**	**Ergebnis der internen Leistungsbeziehungen (Position 29 ./. Position 30)**	**-17.861,61**	**-30.795,00**	**-27.383,21**	**-3.411,79**
32.	**=**	**Jahresergebnis nach internen Leistungsbeziehungen**	**0,00**	**0,00**	**5,01**	**-5,01**

Teilergebnisrechnung 2022

Gemeinde: 00 Gemeinde Breidenbach

Produktbereich	**12**	**Verkehrsflächen und -anlagen, ÖPNV**
Produktebene/gruppe	**12541**	**Gemeindestraßen**
Produkt	**1254101**	**Gemeindestraßen**
Produkt	**54101**	**Gemeindestraßen**

Produktart

extern

Auftragsgrundlage

allgemeines Planungs- und Baurecht, Vorgaben bzw. Aufträge der parlamentarischen Gremien

Organisationseinheiten

Bauamt/Ordnungsamt

Produktziel

Gewährleistung von funktionstüchtigen infrastrukturellen Verkehrseinrichtungen etc.; Bereitstellen einer bedarfsgerechten Infrastruktur in Bezug auf Verkehrserschließung

Zielgruppe(n)

Bevölkerung

Produktbeschreibung

Bau- und Unterhaltungsarbeiten an gemeindlichen Straßen, Wegen und Plätzen; Erstellen eines Verkehrsentwicklungsplanes; Konzepte zur Verkehrslenkung und -steuerung sowie Entwurf von Verkehrsanlagen; Planung und Bau bzw. Projektsteuerung von tiefbautechnischen Baumaßnahmen

Leistung

Planung und Durchführung von Bauvorhaben gemäß sämtlichen Leistungsphasen der HOAI; Projektsteuerung von Bauvorhaben bei Vergabe an externe Planungsbüros; baubegleitende Maßnahmen hinsichtlich Qualitätskosten- und Zeitmanagement bei der Unterhaltung von Straßen, Wegen, Plätzen und Verkehrsausstattungen; Erhebung, Analyse, Darstellung und Bewertung aller verkehrsrelevanten Einrichtungen und Daten; Verkehrsberuhigungskonzepte; Beschaffung von Verkehrszeichen und Straßenschildern; Nahverkehrsplan; Kosten der Oberflächenentwässerung

Nr.	Konten	Bezeichnung	Ergebnis des Vorjahres 2021	Fortge-schriebener Ansatz des Haushalts-jahres 2022	Ergebnis des Haus-haltsjahres 2022	Vergleich fortge-schriebener Ansatz / Ergebnis des Haus-haltsjahres (Sp. 5 ./. Sp. 6)
			- Euro -	- Euro -	- Euro -	- Euro -
1	2	3	4	5	6	7
3.	548-549	Kostenersatzleistungen und -erstattungen	341,43	1.000,00	0,00	1.000,00
		54880000 Kostenerstattungen von übrigen Bereichen	*341,43*	*1.000,00*	*0,00*	*1.000,00*
7.	540-543	Erträge aus Zuweisungen und Zuschüssen für laufende Zwecke und allgemeine Umlagen	5.207,30	5.163,00	5.265,36	-102,36
		54102000 sonstige Zuweisungen des Bundes, LAF, ERP-Sondervermögen	*0,00*	*0,00*	*103,14*	*-103,14*
		54220000 Zuweisungen für laufende Zwecke von Gemeinden und Gemeindeverbänden	*3.900,00*	*3.900,00*	*3.900,00*	*0,00*
		54301080 Schuldendiensthilfen vom Land - KIP	*1.307,30*	*1.263,00*	*1.262,22*	*0,78*
8.	546	Erträge aus der Auflösung von Sonderposten aus Investitionszuweisungen, -zuschüssen und Investitionsbeiträgen	383.222,65	368.526,00	371.008,12	-2.482,12
		54600000 Erträge aus der Auflösung von Sonderposten aus Investitionszuweisungen	*99.959,42*	*90.076,00*	*87.176,00*	*2.900,00*
		54600980 Erträge aus der Auflösung von Sonderposten aus Investitionszuweisungen - KIP	*4.847,00*	*4.847,00*	*4.847,00*	*0,00*
		54610000 Erträge aus der Auflösung von Sonderposten aus Investitionszuschüssen vom nicht öffentlichen Bereich	*6.399,00*	*6.399,00*	*6.399,00*	*0,00*
		54620000 Erträge aus der Auflösung von Sonderposten aus Investitionsbeiträgen	*265.517,23*	*260.704,00*	*266.086,12*	*-5.382,12*
		54690000 Erträge aus der Auflösung von sonstigen Sonderposten aus Investitionen	*6.500,00*	*6.500,00*	*6.500,00*	*0,00*
9.	53	Sonstige ordentliche Erträge	35,00	200,00	314,00	-114,00
		53099000 andere sonstige Nebenerlöse	*35,00*	*200,00*	*314,00*	*-114,00*
10.	**=**	**Summe der ordentlichen Erträge (Positionen 1 bis 9)**	**388.806,38**	**374.889,00**	**376.587,48**	**-1.698,48**
11.	62,63,640-643,647-65	Personalaufwendungen	-732,07	-851,14	-843,16	-7,98

Teilergebnisrechnung 2022

Gemeinde: 00 Gemeinde Breidenbach

Produktbereich	**12**	**Verkehrsflächen und -anlagen, ÖPNV**
Produktebene/gruppe	**12541**	**Gemeindestraßen**
Produkt	**1254101**	**Gemeindestraßen**
Produkt	**54101**	**Gemeindestraßen**

		62000000 Entgelte für geleistete Arbeitszeit (einschl. tariflicher, vertraglicher oder arbeitsbedingter Zulagen)	*-568,33*	*-577,41*	*-577,41*	*0,00*
		62300000 Freiwillige Zuwendungen - Energiepreispauschale	*0,00*	*-103,14*	*-103,14*	*0,00*
		64000000 Arbeitgeberanteil zur Sozialversicherung Entgeltbereich Sonstige personalbezogene Zahlungen an Sozialversicherungsträger	*-158,21*	*-160,59*	*-160,16*	*-0,43*
		64700000 Zukunftssicherung / Zusatzversorgung Entgeltbereich	*-5,53*	*-10,00*	*-2,45*	*-7,55*
13.	60,61,67-69	Aufwendungen für Sach- und Dienstleistungen	-88.734,81	-59.000,78	-58.945,60	-55,18
		60630000 Materialaufwand für Einrichtungen und Ausstattungen	*-3.893,12*	*-3.813,21*	*-3.813,21*	*0,00*
		60650000 Materialaufwand für Straßen, Wegen, Plätze u.ä.	*-4.657,15*	*-7.285,07*	*-7.285,07*	*0,00*
		61650000 Instandhaltung von Sachanlagen im Gemeingebrauch, Infrastrukturvermögen	*-80.184,54*	*-47.902,50*	*-47.847,32*	*-55,18*
14.	66	Abschreibungen	-426.276,79	-447.298,00	-415.717,08	-31.580,92
		66150000 Abschreibungen auf aktivierte Investitionszuweisungen, -zuschüsse und Investitionsbeiträge	*-1.083,00*	*-1.083,00*	*-1.083,00*	*0,00*
		66200000 Abschreibungen auf Gebäude und Gebäudeeinrichtungen, Sachanlagen im Gemeingebrauch und Infrastrukturvermögen	*-425.193,79*	*-446.215,00*	*-414.634,08*	*-31.580,92*
19.	**=**	**Summe der ordentlichen Aufwendungen (Positionen 11 bis 18)**	**-515.743,67**	**-507.149,92**	**-475.505,84**	**-31.644,08**
20.	**=**	**Verwaltungsergebnis (Position 10 ./. Position 19)**	**-126.937,29**	**-132.260,92**	**-98.918,36**	**-33.342,56**
22.	77	Zinsen und ähnliche Aufwendungen	-1.307,30	-1.262,22	-1.262,22	0,00
		77100980 Bankzinsen - Kommunalinvestitionsprogramm/KIP	*-1.307,30*	*-1.262,22*	*-1.262,22*	*0,00*
23.	**=**	**Finanzergebnis (Position 21 ./. Position 22)**	**-1.307,30**	**-1.262,22**	**-1.262,22**	**0,00**
24.	**=**	**Ordentliches Ergebnis (Position 20 und Position 23)**	**-128.244,59**	**-133.523,14**	**-100.180,58**	**-33.342,56**
25.	59	Außerordentliche Erträge	4.064,04	0,00	2.680,02	-2.680,02
		59100000 Erträge aus der Veräußerung von Grundstücken, Gebäuden und Anlagen	*4.064,04*	*0,00*	*2.680,02*	*-2.680,02*
27.	**=**	**Außerordentliches Ergebnis (Position 25 ./. Position 26)**	**4.064,04**	**0,00**	**2.680,02**	**-2.680,02**
28.	**=**	**Jahresergebnis vor internen Leistungsbeziehungen (Position 24 und Position 27)**	**-124.180,55**	**-133.523,14**	**-97.500,56**	**-36.022,58**
30.	96	Kosten aus internen Leistungsbeziehungen	-180.410,88	-202.902,00	-177.149,55	-25.752,45
		96100000 Kosten aus interner Leistungsverrechnung	*-109.620,68*	*-113.961,00*	*-114.251,73*	*290,73*
		96100100 ILV Leistungen des Dienstleistungsbetriebs	*-36.453,20*	*-34.375,00*	*-33.855,82*	*-519,18*
		96101000 Kalkulatorische Zinsen	*-34.337,00*	*-54.566,00*	*-29.042,00*	*-25.524,00*
31.	**=**	**Ergebnis der internen Leistungsbeziehungen (Position 29 ./. Position 30)**	**-180.410,88**	**-202.902,00**	**-177.149,55**	**-25.752,45**
32.	**=**	**Jahresergebnis nach internen Leistungsbeziehungen**	**-304.591,43**	**-336.425,14**	**-274.650,11**	**-61.775,03**

Teilergebnisrechnung 2022

Gemeinde: 00 Gemeinde Breidenbach

Produktbereich	**12**	**Verkehrsflächen und -anlagen, ÖPNV**
Produktebene/gruppe	**12545**	**Straßenreinigung**
Produkt	**1254501**	**Straßenreinigung und Winterdienst**
Produkt	**54501**	**Straßenreinigung und Winterdienst**

Produktart

extern

Auftragsgrundlage

Vorgaben bzw. Aufträge der parlamentarischen Gremien, gemeindliche Satzungen

Organisationseinheiten

Bauamt/Ordnungsamt

Produktziel

Sauberhaltung von öffentlich gewidmeten Flächen (Straßen, Wege, Plätze) sowie die Sicherung dieser Flächen im Rahmen des Winterdienstes

Zielgruppe(n)

Bevölkerung

Produktbeschreibung

Reinigung öffentlicher Straßen, Wege und Plätze sowie das Räumen und Streuen

Leistung

Gehwege-, Fahrbahnen-, Parkplätze- und Bushaltestellenreinigung sowie das Räumen und Streuen im Winter; Papierkorbentleerung im Gemeindegebiet

Nr.	Konten	Bezeichnung	Ergebnis des Vorjahres 2021	Fortge-schriebener Ansatz des Haushalts-jahres 2022	Ergebnis des Haus-haltsjahres 2022	Vergleich fortge-schriebener Ansatz / Ergebnis des Haus-haltsjahres (Sp. 5 ./. Sp. 6)
			- Euro -	- Euro -	- Euro -	- Euro -
1	2	3	4	5	6	7
13.	60,61,67-69	Aufwendungen für Sach- und Dienstleistungen	-48.345,24	-32.000,00	-28.557,85	-3.442,15
		60890000 übriger sonstiger Materialaufwand	*-29.120,16*	*-19.813,44*	*-19.813,44*	*0,00*
		61730000 Fremdreinigung	*-19.225,08*	*-12.186,56*	*-8.744,41*	*-3.442,15*
19.	**=**	**Summe der ordentlichen Aufwendungen (Positionen 11 bis 18)**	**-48.345,24**	**-32.000,00**	**-28.557,85**	**-3.442,15**
20.	**=**	**Verwaltungsergebnis (Position 10 ./. Position 19)**	**-48.345,24**	**-32.000,00**	**-28.557,85**	**-3.442,15**
24.	**=**	**Ordentliches Ergebnis (Position 20 und Position 23)**	**-48.345,24**	**-32.000,00**	**-28.557,85**	**-3.442,15**
26.	79	Außerordentliche Aufwendungen	-361,92	0,00	0,00	0,00
		79700000 periodenfremde Aufwendungen	*-361,92*	*0,00*	*0,00*	*0,00*
27.	**=**	**Außerordentliches Ergebnis (Position 25 ./. Position 26)**	**-361,92**	**0,00**	**0,00**	**0,00**
28.	**=**	**Jahresergebnis vor internen Leistungsbeziehungen (Position 24 und Position 27)**	**-48.707,16**	**-32.000,00**	**-28.557,85**	**-3.442,15**
30.	96	Kosten aus internen Leistungsbeziehungen	-41.478,19	-19.054,00	-19.538,11	484,11
		96100000 Kosten aus interner Leistungsverrechnung	*-3.218,70*	*-3.991,00*	*-3.250,48*	*-740,52*
		96100100 ILV Leistungen des Dienstleistungsbetriebs	*-38.259,49*	*-15.063,00*	*-16.287,63*	*1.224,63*
31.	**=**	**Ergebnis der internen Leistungsbeziehungen (Position 29 ./. Position 30)**	**-41.478,19**	**-19.054,00**	**-19.538,11**	**484,11**
32.	**=**	**Jahresergebnis nach internen Leistungsbeziehungen**	**-90.185,35**	**-51.054,00**	**-48.095,96**	**-2.958,04**

Teilergebnisrechnung 2022

Gemeinde: 00 Gemeinde Breidenbach

Produktbereich	**12**	**Verkehrsflächen und -anlagen, ÖPNV**
Produktebene/gruppe	**12547**	**ÖPNV**
Produkt	**1254703**	**Sonstiger ÖPNV**
Produkt	**54703**	**Sonstiger ÖPNV**

Produktart

extern

Auftragsgrundlage

Vorgaben bzw. Aufträge der parlamentarischen Gremien; RNV

Organisationseinheiten

Bauamt/Ordnungsamt

Produktziel

Förderung des öffentlichen Nahverkehrs

Zielgruppe(n)

Bevölkerung

Produktbeschreibung

Betrieb von ÖPNV-Anlagen (Buswartestellen usw.) und deren Ausstattung; Umlage an den RNV

Leistung

Bau und Unterhaltung von Wartehallen; Umlage an den RNV

Nr.	Konten	Bezeichnung	Ergebnis des Vorjahres 2021	Fortge-schriebener Ansatz des Haushalts-jahres 2022	Ergebnis des Haus-haltsjahres 2022	Vergleich fortge-schriebener Ansatz / Ergebnis des Haus-haltsjahres (Sp. 5 ./. Sp. 6)
			- Euro -	- Euro -	- Euro -	- Euro -
1	2	3	4	5	6	7
13.	60,61,67-69	Aufwendungen für Sach- und Dienstleistungen	-897,74	-1.500,00	0,00	-1.500,00
		60690000 sonstiger Materialaufwand für Reparatur und Instandhaltung	*-897,74*	*-1.000,00*	*0,00*	*-1.000,00*
		61690000 sonstige Fremdinstandhaltung	*0,00*	*-500,00*	*0,00*	*-500,00*
16	73	Steueraufwendungen einschließlich Aufwendungen aus gesetzlichen Umlageverpflichtungen	-5.058,56	-5.200,00	-5.075,28	-124,72
		73550000 Aufwendungen aus steuerähnlichen Umlagen an Zweckverbände u. dgl.	*-5.058,56*	*-5.200,00*	*-5.075,28*	*-124,72*
19.	**=**	**Summe der ordentlichen Aufwendungen (Positionen 11 bis 18)**	**-5.956,30**	**-6.700,00**	**-5.075,28**	**-1.624,72**
20.	**=**	**Verwaltungsergebnis (Position 10 ./. Position 19)**	**-5.956,30**	**-6.700,00**	**-5.075,28**	**-1.624,72**
24.	**=**	**Ordentliches Ergebnis (Position 20 und Position 23)**	**-5.956,30**	**-6.700,00**	**-5.075,28**	**-1.624,72**
28.	**=**	**Jahresergebnis vor internen Leistungsbeziehungen (Position 24 und Position 27)**	**-5.956,30**	**-6.700,00**	**-5.075,28**	**-1.624,72**
30.	96	Kosten aus internen Leistungsbeziehungen	-1.554,99	-2.916,00	-2.622,30	-293,70
		96100000 Kosten aus interner Leistungsverrechnung	*-373,72*	*-413,00*	*-830,36*	*417,36*
		96100100 ILV Leistungen des Dienstleistungsbetriebs	*-1.181,27*	*-2.503,00*	*-1.791,94*	*-711,06*
31.	**=**	**Ergebnis der internen Leistungsbeziehungen (Position 29 ./. Position 30)**	**-1.554,99**	**-2.916,00**	**-2.622,30**	**-293,70**
32.	**=**	**Jahresergebnis nach internen Leistungsbeziehungen**	**-7.511,29**	**-9.616,00**	**-7.697,58**	**-1.918,42**

Teilergebnisrechnung 2022

Gemeinde: 00 Gemeinde Breidenbach

Produktbereich	**13**	**Natur- und Landschaftspflege**
Produktebene/gruppe	**13551**	**Öffentliches Grün/Landschaftsbau**
Produkt	**1355101**	**Öffentliche Anlagen**
Produkt	**55101**	**Öffentliche Anlagen**

Produktart

extern

Auftragsgrundlage

Vorgaben bzw. Aufträge der parlamentarischen Gremien

Organisationseinheiten

Bauamt

Produktziel

Förderung und Instandhaltung des öffentlichen Grüns

Zielgruppe(n)

Bevölkerung

Produktbeschreibung

Unterhaltung von Grünanlagen, Blumenbeeten, Blumenkübeln u.ä.; Hecken-, Strauch- und Baumpflege

Leistung

Herstellung von notwendigen Grünflächen und Bepflanzungen von Freiflächen, Beeten und Blumenkübeln sowie deren fachliche Instandhaltung; Durchführung von Hecken-, Strauch- und Baumpflege;

Nr.	Konten	Bezeichnung	Ergebnis des Vorjahres 2021	Fortge-schriebener Ansatz des Haushalts-jahres 2022	Ergebnis des Haus-haltsjahres 2022	Vergleich fortge-schriebener Ansatz / Ergebnis des Haus-haltsjahres (Sp. 5 ./. Sp. 6)
			- Euro -	- Euro -	- Euro -	- Euro -
1	2	3	4	5	6	7
7.	540-543	Erträge aus Zuweisungen und Zuschüssen für laufende Zwecke und allgemeine Umlagen	0,00	0,00	214,74	-214,74
		54102000 sonstige Zuweisungen des Bundes, LAF, ERP-Sondervermögen	*0,00*	*0,00*	*214,74*	*-214,74*
8.	546	Erträge aus der Auflösung von Sonderposten aus Investitionszuweisungen, -zuschüssen und Investitionsbeiträgen	611,00	611,00	611,00	0,00
		54610000 Erträge aus der Auflösung von Sonderposten aus Investitionszuschüssen vom nicht öffentlichen Bereich	*611,00*	*611,00*	*611,00*	*0,00*
10.	**=**	**Summe der ordentlichen Erträge (Positionen 1 bis 9)**	**611,00**	**611,00**	**825,74**	**-214,74**
11.	62,63,640-643,647-65	Personalaufwendungen	-2.943,72	-3.577,53	-3.329,77	-247,76
		62000000 Entgelte für geleistete Arbeitszeit (einschl. tariflicher, vertraglicher oder arbeitsbedingter Zulagen)	*-2.302,71*	*-2.605,23*	*-2.438,58*	*-166,65*
		62300000 Freiwillige Zuwendungen - Energiepreispauschale	*0,00*	*-214,74*	*-214,74*	*0,00*
		64000000 Arbeitgeberanteil zur Sozialversicherung Entgeltbereich Sonstige personalbezogene Zahlungen an Sozialversicherungsträger	*-643,23*	*-757,56*	*-676,45*	*-81,11*
		64700000 Zukunftssicherung / Zusatzversorgung Entgeltbereich	*2,22*	*0,00*	*0,00*	*0,00*
13.	60,61,67-69	Aufwendungen für Sach- und Dienstleistungen	-8.653,13	-8.000,00	-8.503,29	503,29
		60510000 Strom	*-1.039,71*	*-816,23*	*-816,23*	*0,00*
		60550000 Treibstoffe	*-730,95*	*-260,23*	*-260,23*	*0,00*
		60890000 übriger sonstiger Materialaufwand	*-5.146,35*	*-4.923,54*	*-4.997,44*	*73,90*
		61660000 Wartungskosten	*-110,00*	*0,00*	*0,00*	*0,00*
		61790000 andere sonstige Aufwendungen für bezogene Leistungen	*-1.513,71*	*-2.000,00*	*-2.316,98*	*316,98*
		69090000 Beiträge für sonstige Versicherungen	*-112,41*	*0,00*	*-112,41*	*112,41*
14.	66	Abschreibungen	-2.040,00	-2.040,00	-2.040,00	0,00
		66420000 Abschreibungen auf Betriebsausstattung	*-2.040,00*	*-2.040,00*	*-2.040,00*	*0,00*
19.	**=**	**Summe der ordentlichen Aufwendungen (Positionen 11 bis 18)**	**-13.636,85**	**-13.617,53**	**-13.873,06**	**255,53**
20.	**=**	**Verwaltungsergebnis (Position 10 ./. Position 19)**	**-13.025,85**	**-13.006,53**	**-13.047,32**	**40,79**
24.	**=**	**Ordentliches Ergebnis (Position 20 und Position 23)**	**-13.025,85**	**-13.006,53**	**-13.047,32**	**40,79**

Teilergebnisrechnung 2022

Gemeinde: 00 Gemeinde Breidenbach

Produktbereich	**13**	**Natur- und Landschaftspflege**
Produktebene/gruppe	**13551**	**Öffentliches Grün/Landschaftsbau**
Produkt	**1355101**	**Öffentliche Anlagen**
Produkt	**55101**	**Öffentliche Anlagen**

Nr.	Konten	Bezeichnung	Ergebnis des Vorjahres 2021	Fortge-schriebener Ansatz des Haushalts-jahres 2022	Ergebnis des Haus-haltsjahres 2022	Vergleich fortge-schriebener Ansatz / Ergebnis des Haus-haltsjahres (Sp. 5 ./. Sp. 6)
			- Euro -	- Euro -	- Euro -	- Euro -
1	2	3	4	5	6	7
26.	79	Außerordentliche Aufwendungen	0,00	0,00	-81,80	81,80
		79700000 periodenfremde Aufwendungen	*0,00*	*0,00*	*-81,80*	*81,80*
27.	**=**	**Außerordentliches Ergebnis (Position 25 ./. Position 26)**	**0,00**	**0,00**	**-81,80**	**81,80**
28.	**=**	**Jahresergebnis vor internen Leistungsbeziehungen (Position 24 und Position 27)**	**-13.025,85**	**-13.006,53**	**-13.129,12**	**122,59**
30.	96	Kosten aus internen Leistungsbeziehungen	-18.775,85	-19.090,00	-18.594,57	-495,43
		96100000 Kosten aus interner Leistungsverrechnung	*-13.444,16*	*-13.881,00*	*-13.830,20*	*-50,80*
		96100100 ILV Leistungen des Dienstleistungsbetriebs	*-5.158,69*	*-5.080,00*	*-4.635,37*	*-444,63*
		96101000 Kalkulatorische Zinsen	*-173,00*	*-129,00*	*-129,00*	*0,00*
31.	**=**	**Ergebnis der internen Leistungsbeziehungen (Position 29 ./. Position 30)**	**-18.775,85**	**-19.090,00**	**-18.594,57**	**-495,43**
32.	**=**	**Jahresergebnis nach internen Leistungsbeziehungen**	**-31.801,70**	**-32.096,53**	**-31.723,69**	**-372,84**

Teilergebnisrechnung 2022

Gemeinde: 00 Gemeinde Breidenbach

Produktbereich	**13**	**Natur- und Landschaftspflege**
Produktebene/gruppe	**13552**	**Öffentliche Gewässer/Wasserbauliche Anlagen**
Produkt	**1355201**	**Öffentliche Gewässer, wasserbauliche Anlagen, Gewässerschutz**
Produkt	**55201**	**Öffentliche Gewässer, wasserbauliche Anlagen, Gewässerschutz**

Produktart

extern

Auftragsgrundlage

allgemeines Planungs- und Baurecht, Vorgaben bzw. Aufträge der parlamentarischen Gremien

Organisationseinheiten

Bauamt/DLB

Produktziel

Vermeidung von Hochwasserschäden

Zielgruppe(n)

Einwohner und Bürger der Gemeinde Breidenbach sowie der Nachbargemeinden

Produktbeschreibung

Überwachung, Ausbau und Unterhaltung der Wasserläufe; Hochwasserschutz; Mitgliedschaft beim Wasserverband Oberes Lahngebiet

Leistung

Planung, Durchführung und Überwachung von Unterhaltungsarbeiten an Wasserläufen; Maßnahmen zur Verbesserung des Hochwasserschutzes

Nr.	Konten	Bezeichnung	Ergebnis des Vorjahres 2021	Fortge-schriebener Ansatz des Haushalts-jahres 2022	Ergebnis des Haus-haltsjahres 2022	Vergleich fortge-schriebener Ansatz / Ergebnis des Haus-haltsjahres (Sp. 5 ./. Sp. 6)
			- Euro -	- Euro -	- Euro -	- Euro -
1	2	3	4	5	6	7
8.	546	Erträge aus der Auflösung von Sonderposten aus Investitionszuweisungen, -zuschüssen und Investitionsbeiträgen	0,00	7.218,00	0,00	7.218,00
		54600000 Erträge aus der Auflösung von Sonderposten aus Investitionszuweisungen	*0,00*	*7.218,00*	*0,00*	*7.218,00*
10.	**=**	**Summe der ordentlichen Erträge (Positionen 1 bis 9)**	**0,00**	**7.218,00**	**0,00**	**7.218,00**
11.	62,63,640-643,647-65	Personalaufwendungen	0,00	-100,00	0,00	-100,00
		64200000 Beiträge zur Berufsgenossenschaft und Unfallversicherung	*0,00*	*-100,00*	*0,00*	*-100,00*
13.	60,61,67-69	Aufwendungen für Sach- und Dienstleistungen	-5.946,26	-13.420,00	-15.573,52	2.153,52
		60510000 Strom	*-335,74*	*-252,71*	*-252,71*	*0,00*
		60890000 übriger sonstiger Materialaufwand	*-61,81*	*-1.167,29*	*-1.343,03*	*175,74*
		61690000 sonstige Fremdinstandhaltung	*-5.405,91*	*-12.000,00*	*-13.977,78*	*1.977,78*
		67000000 Mieten, Pachten, Erbbauzinsen	*-142,80*	*0,00*	*0,00*	*0,00*
14.	66	Abschreibungen	0,00	-8.800,00	0,00	-8.800,00
		66200000 Abschreibungen auf Gebäude und Gebäudeeinrichtungen, Sachanlagen im Gemeingebrauch und Infrastrukturvermögen	*0,00*	*-8.800,00*	*0,00*	*-8.800,00*
19.	**=**	**Summe der ordentlichen Aufwendungen (Positionen 11 bis 18)**	**-5.946,26**	**-22.320,00**	**-15.573,52**	**-6.746,48**
20.	**=**	**Verwaltungsergebnis (Position 10 ./. Position 19)**	**-5.946,26**	**-15.102,00**	**-15.573,52**	**471,52**
24.	**=**	**Ordentliches Ergebnis (Position 20 und Position 23)**	**-5.946,26**	**-15.102,00**	**-15.573,52**	**471,52**
26.	79	Außerordentliche Aufwendungen	-101,71	0,00	-92,36	92,36
		79700000 periodenfremde Aufwendungen	*-101,71*	*0,00*	*-92,36*	*92,36*
27.	**=**	**Außerordentliches Ergebnis (Position 25 ./. Position 26)**	**-101,71**	**0,00**	**-92,36**	**92,36**
28.	**=**	**Jahresergebnis vor internen Leistungsbeziehungen (Position 24 und Position 27)**	**-6.047,97**	**-15.102,00**	**-15.665,88**	**563,88**
30.	96	Kosten aus internen Leistungsbeziehungen	-11.527,98	-15.015,00	-10.631,33	-4.383,67
		96100000 Kosten aus interner Leistungsverrechnung	*-7.885,40*	*-8.442,00*	*-7.280,92*	*-1.161,08*
		96100100 ILV Leistungen des Dienstleistungsbetriebs	*-3.642,58*	*-3.773,00*	*-3.350,41*	*-422,59*
		96101000 Kalkulatorische Zinsen	*0,00*	*-2.800,00*	*0,00*	*-2.800,00*

Teilergebnisrechnung 2022

Gemeinde: 00 Gemeinde Breidenbach

Produktbereich	**13**	**Natur- und Landschaftspflege**
Produktebene/gruppe	**13552**	**Öffentliche Gewässer/Wasserbauliche Anlagen**
Produkt	**1355201**	**Öffentliche Gewässer, wasserbauliche Anlagen, Gewässerschutz**
Produkt	**55201**	**Öffentliche Gewässer, wasserbauliche Anlagen, Gewässerschutz**

Nr.	Konten	Bezeichnung	Ergebnis des Vorjahres 2021	Fortge-schriebener Ansatz des Haushalts-jahres 2022	Ergebnis des Haus-haltsjahres 2022	Vergleich fortge-schriebener Ansatz / Ergebnis des Haus-haltsjahres (Sp. 5 ./. Sp. 6)
			- Euro -	- Euro -	- Euro -	- Euro -
1	2	3	4	5	6	7
31.	**=**	**Ergebnis der internen Leistungsbeziehungen (Position 29 ./. Position 30)**	**-11.527,98**	**-15.015,00**	**-10.631,33**	**-4.383,67**
32.	**=**	**Jahresergebnis nach internen Leistungsbeziehungen**	**-17.575,95**	**-30.117,00**	**-26.297,21**	**-3.819,79**

Teilergebnisrechnung 2022

Gemeinde: 00 Gemeinde Breidenbach

Produktbereich	**13**	**Natur- und Landschaftspflege**
Produktebene/gruppe	**13553**	**Friedhofs- und Bestattungswesen**
Produkt	**1355301**	**Friedhofs- und Bestattungswesen**
Produkt	**55301**	**Friedhofs- und Bestattungswesen**

Produktart

extern

Auftragsgrundlage

gemeindliche Satzungen

Organisationseinheiten

Ordnungsamt/Bauamt/DLB

Produktziel

Bereitstellung von Grabstätten und Bestattung Verstorbener in einem angemessenen Rahmen. Wichtig ist auch die Erweiterung und Anpassung der Bestattungsarten. Ziel ist außerdem, den Kostendeckungsgrad, der zurzeit bei 50 % liegt, kontinuierlich zu erhöhen.

Zielgruppe(n)

Angehörige von Verstorbenen; Trauernde; Allgemeinheit

Produktbeschreibung

Abwicklung von Sterbefällen; Bereitstellung von Grabstätten als Erd- und Urnengräber sowie Rasengräbern auf den gemeindlichen Friedhöfen; Vergabe und Berechnung der Grabstätten; Belegungspläne; Beauftragung Dienstleistungsbetrieb; Friedhofs- und Grünflächenpflege; Erteilung von Grabmahlgenehmigungen

Leistung

Unterhaltung von Friedhofskapellen, Sargkammern und Urnenwänden; Anlage, Erweiterung und Unterhaltung von Friedhöfen; Bereitstellung von Grabstätten in Form von Reihen- und Wahlgräbern, Baumbestattungen sowie anonymen Gräbern; Überprüfung der Friedhofssatzung; Vergabe von Nutzungsrechten; Erteilung von Genehmigungen; Grabmale sichern; Gedenkfeiern organisieren; Verfüllung von Grabstätten und ggf. Abräumen von Kränzen; Organisation von Einebnungen

Nr.	Konten	Bezeichnung	Ergebnis des Vorjahres 2021	Fortge-schriebener Ansatz des Haushalts-jahres 2022	Ergebnis des Haus-haltsjahres 2022	Vergleich fortge-schriebener Ansatz / Ergebnis des Haus-haltsjahres (Sp. 5 ./. Sp. 6)
			- Euro -	- Euro -	- Euro -	- Euro -
1	2	3	4	5	6	7
2.	51	Öffentlich-rechtliche Leistungsentgelte	67.801,57	81.000,00	81.648,75	-648,75
		51000000 öffentlich-rechtliche Verwaltungsgebühren	*13.072,00*	*28.000,00*	*18.784,00*	*9.216,00*
		51100000 öffentlich-rechtliche Benutzungsgebühren	*54.729,57*	*53.000,00*	*62.864,75*	*-9.864,75*
7.	540-543	Erträge aus Zuweisungen und Zuschüssen für laufende Zwecke und allgemeine Umlagen	933,20	930,00	933,20	-3,20
		54010900 sonstige allgemeine Finanzzuweisungen des Landes	*933,20*	*930,00*	*933,20*	*-3,20*
8.	546	Erträge aus der Auflösung von Sonderposten aus Investitionszuweisungen, -zuschüssen und Investitionsbeiträgen	1.056,00	960,00	960,00	0,00
		54610000 Erträge aus der Auflösung von Sonderposten aus Investitionszuschüssen vom nicht öffentlichen Bereich	*1.056,00*	*960,00*	*960,00*	*0,00*
10.	**=**	**Summe der ordentlichen Erträge (Positionen 1 bis 9)**	**69.790,77**	**82.890,00**	**83.541,95**	**-651,95**
11.	62,63,640-643,647-65	Personalaufwendungen	-10.008,80	-9.950,95	-9.730,98	-219,97
		62000000 Entgelte für geleistete Arbeitszeit (einschl. tariflicher, vertraglicher oder arbeitsbedingter Zulagen)	*-7.944,75*	*-8.010,49*	*-7.853,82*	*-156,67*
		64000000 Arbeitgeberanteil zur Sozialversicherung Entgeltbereich Sonstige personalbezogene Zahlungen an Sozialversicherungsträger	*-1.572,45*	*-1.397,46*	*-1.362,88*	*-34,58*
		64200000 Beiträge zur Berufsgenossenschaft und Unfallversicherung	*-150,06*	*-160,00*	*-150,42*	*-9,58*
		64700000 Zukunftssicherung / Zusatzversorgung Entgeltbereich	*-341,54*	*-383,00*	*-363,86*	*-19,14*
13.	60,61,67-69	Aufwendungen für Sach- und Dienstleistungen	-152.428,67	-72.977,00	-99.834,83	26.857,83
		60510000 Strom	*-2.523,24*	*-5.050,52*	*-5.050,52*	*0,00*

Teilergebnisrechnung 2022

Gemeinde: 00 Gemeinde Breidenbach

Produktbereich	**13**	**Natur- und Landschaftspflege**
Produktebene/gruppe	**13553**	**Friedhofs- und Bestattungswesen**
Produkt	**1355301**	**Friedhofs- und Bestattungswesen**
Produkt	**55301**	**Friedhofs- und Bestattungswesen**

Nr.	Konten	Bezeichnung	Ergebnis des Vorjahres 2021	Fortge-schriebener Ansatz des Haushalts-jahres 2022	Ergebnis des Haus-haltsjahres 2022	Vergleich fortge-schriebener Ansatz / Ergebnis des Haus-haltsjahres (Sp. 5 ./. Sp. 6)
			- Euro -	- Euro -	- Euro -	- Euro -
1	2	3	4	5	6	7
		60520000 Gas	*-2.736,03*	*-1.978,64*	*-1.305,64*	*-673,00*
		60550000 Treibstoffe	*-708,27*	*-746,35*	*-746,35*	*0,00*
		60560000 Wasser	*-66,25*	*-116,91*	*-116,91*	*0,00*
		60570000 Abwasser	*-66,78*	*-66,78*	*-66,78*	*0,00*
		60610000 Materialaufwand für Gebäude u. Außenanlagen	*-12.946,94*	*-2.949,48*	*-9.631,58*	*6.682,10*
		60630000 Materialaufwand für Einrichtungen und Ausstattungen	*-1.211,59*	*-1.655,08*	*-3.055,08*	*1.400,00*
		60810000 Reinigungsmaterial	*-138,16*	*0,00*	*0,00*	*0,00*
		61390000 sonstige weitere Fremdleistungen	*-10.511,94*	*-20.221,40*	*-20.221,40*	*0,00*
		61392000 sonstige weitere Fremdleistungen - Einebnungskosten	*-17.365,67*	*-27.447,35*	*-27.447,35*	*0,00*
		61610000 Instandhaltung der Gebäude und Außenanlagen (Bauunterhaltung)	*-84.568,55*	*49,40*	*-10.655,26*	*10.704,66*
		61630000 Instandhaltung von Einrichtungen und Ausstattungen	*-997,36*	*-1.014,67*	*-1.014,67*	*0,00*
		61660000 Wartungskosten	*-1.589,81*	*-1.982,14*	*-1.982,14*	*0,00*
		61790000 andere sonstige Aufwendungen für bezogene Leistungen	*-14.422,80*	*-7.100,00*	*-15.844,07*	*8.744,07*
		69000000 Beiträge für gebäudebezogene Versicherungen	*-2.226,56*	*-2.348,36*	*-2.348,36*	*0,00*
		69090000 Beiträge für sonstige Versicherungen	*-348,72*	*-348,72*	*-348,72*	*0,00*
14.	66	Abschreibungen	-61.237,11	-80.832,00	-63.165,22	-17.666,78
		66200000 Abschreibungen auf Gebäude und Gebäudeeinrichtungen, Sachanlagen im Gemeingebrauch und Infrastrukturvermögen	*-53.973,10*	*-72.945,00*	*-55.309,89*	*-17.635,11*
		66410000 Abschreibungen auf andere Anlagen	*-1.625,00*	*-1.625,00*	*-1.643,31*	*18,31*
		66420000 Abschreibungen auf Betriebsausstattung	*-5.639,01*	*-6.262,00*	*-6.212,02*	*-49,98*
19.	**=**	**Summe der ordentlichen Aufwendungen (Positionen 11 bis 18)**	**-223.674,58**	**-163.759,95**	**-172.731,03**	**8.971,08**
20.	**=**	**Verwaltungsergebnis (Position 10 ./. Position 19)**	**-153.883,81**	**-80.869,95**	**-89.189,08**	**8.319,13**
24.	**=**	**Ordentliches Ergebnis (Position 20 und Position 23)**	**-153.883,81**	**-80.869,95**	**-89.189,08**	**8.319,13**
25.	59	Außerordentliche Erträge	2.285,66	0,00	185,00	-185,00
		59890000 sonstige periodenfremde Erträge	*2.285,66*	*0,00*	*185,00*	*-185,00*
26.	79	Außerordentliche Aufwendungen	-447,79	0,00	-238,13	238,13
		79700000 periodenfremde Aufwendungen	*-447,79*	*0,00*	*-238,13*	*238,13*
27.	**=**	**Außerordentliches Ergebnis (Position 25 ./. Position 26)**	**1.837,87**	**0,00**	**-53,13**	**53,13**
28.	**=**	**Jahresergebnis vor internen Leistungsbeziehungen (Position 24 und Position 27)**	**-152.045,94**	**-80.869,95**	**-89.242,21**	**8.372,26**
30.	96	Kosten aus internen Leistungsbeziehungen	-116.113,76	-95.453,00	-135.933,01	40.480,01
		96100000 Kosten aus interner Leistungsverrechnung	*-26.712,91*	*-29.332,00*	*-29.048,35*	*-283,65*
		96100100 ILV Leistungen des Dienstleistungsbetriebs	*-81.142,18*	*-59.672,00*	*-101.638,91*	*41.966,91*
		96100200 ILV Wassermeisterleistungen	*-739,67*	*-579,00*	*-118,75*	*-460,25*
		96101000 Kalkulatorische Zinsen	*-7.519,00*	*-5.870,00*	*-5.127,00*	*-743,00*
31.	**=**	**Ergebnis der internen Leistungsbeziehungen (Position 29 ./. Position 30)**	**-116.113,76**	**-95.453,00**	**-135.933,01**	**40.480,01**
32.	**=**	**Jahresergebnis nach internen Leistungsbeziehungen**	**-268.159,70**	**-176.322,95**	**-225.175,22**	**48.852,27**

Teilergebnisrechnung 2022

Gemeinde: 00 Gemeinde Breidenbach

Produktbereich	**13**	**Natur- und Landschaftspflege**
Produktebene/gruppe	**13553**	**Friedhofs- und Bestattungswesen**
Produkt	**1355301**	**Friedhofs- und Bestattungswesen**
Produkt	**55301**	**Friedhofs- und Bestattungswesen**

Nr.	Konten	Bezeichnung	Ergebnis des Vorjahres 2021	Fortge-schriebener Ansatz des Haushalts-jahres 2022	Ergebnis des Haus-haltsjahres 2022	Vergleich fortge-schriebener Ansatz / Ergebnis des Haus-haltsjahres (Sp. 5 ./. Sp. 6)
			- Euro -	- Euro -	- Euro -	- Euro -
1	2	3	4	5	6	7

Teilergebnisrechnung 2022

Gemeinde: 00 Gemeinde Breidenbach

Produktbereich	**13**	**Natur- und Landschaftspflege**
Produktebene/gruppe	**13554**	**Naturschutz/Landschaftspflege**
Produkt	**1355401**	**Naturschutz/Landschaftspflege**
Produkt	**55401**	**Naturschutz/Landschaftspflege**

Produktart

extern/intern

Auftragsgrundlage

HENatG, Beschlüsse der gemeindlichen Gremien

Organisationseinheiten

Bauamt/DLB

Zielgruppe(n)

Allgemeinheit

Produktbeschreibung

Ausgleichsmaßnahmen/Landschaftspflege

Leistung

Kompensation von Eingriffen in die Natur im Zusammenhang mit der gemeindlichen Bauleitplanung

Nr.	Konten	Bezeichnung	Ergebnis des Vorjahres 2021	Fortge-schriebener Ansatz des Haushalts-jahres 2022	Ergebnis des Haus-haltsjahres 2022	Vergleich fortge-schriebener Ansatz / Ergebnis des Haus-haltsjahres (Sp. 5 ./. Sp. 6)
			- Euro -	- Euro -	- Euro -	- Euro -
1	2	3	4	5	6	7
3.	548-549	Kostenersatzleistungen und -erstattungen	0,00	0,00	367,50	-367,50
		54880000 Kostenerstattungen von übrigen Bereichen	*0,00*	*0,00*	*367,50*	*-367,50*
7.	540-543	Erträge aus Zuweisungen und Zuschüssen für laufende Zwecke und allgemeine Umlagen	5.526,00	5.000,00	3.094,00	1.906,00
		54210000 Zuweisungen für laufende Zwecke vom Land	*5.526,00*	*5.000,00*	*3.094,00*	*1.906,00*
8.	546	Erträge aus der Auflösung von Sonderposten aus Investitionszuweisungen, -zuschüssen und Investitionsbeiträgen	14.932,80	11.147,00	18.378,00	-7.231,00
		54600000 Erträge aus der Auflösung von Sonderposten aus Investitionszuweisungen	*1.301,00*	*1.301,00*	*1.301,00*	*0,00*
		54610000 Erträge aus der Auflösung von Sonderposten aus Investitionszuschüssen vom nicht öffentlichen Bereich	*13.631,80*	*9.846,00*	*17.077,00*	*-7.231,00*
10.	**=**	**Summe der ordentlichen Erträge (Positionen 1 bis 9)**	**20.458,80**	**16.147,00**	**21.839,50**	**-5.692,50**
13.	60,61,67-69	Aufwendungen für Sach- und Dienstleistungen	-13.104,20	-19.000,00	-12.856,12	-6.143,88
		61790000 andere sonstige Aufwendungen für bezogene Leistungen	*-7.368,20*	*-13.000,00*	*-7.835,62*	*-5.164,38*
		69100000 Beiträge zu Wirtschaftsverbänden und Berufsvertretungen, sonstige Vereinigungen	*-5.736,00*	*-6.000,00*	*-5.020,50*	*-979,50*
14.	66	Abschreibungen	-19.899,00	-19.899,00	-19.899,00	0,00
		66200000 Abschreibungen auf Gebäude und Gebäudeeinrichtungen, Sachanlagen im Gemeingebrauch und Infrastrukturvermögen	*-19.899,00*	*-19.899,00*	*-19.899,00*	*0,00*
19.	**=**	**Summe der ordentlichen Aufwendungen (Positionen 11 bis 18)**	**-33.003,20**	**-38.899,00**	**-32.755,12**	**-6.143,88**
20.	**=**	**Verwaltungsergebnis (Position 10 ./. Position 19)**	**-12.544,40**	**-22.752,00**	**-10.915,62**	**-11.836,38**
24.	**=**	**Ordentliches Ergebnis (Position 20 und Position 23)**	**-12.544,40**	**-22.752,00**	**-10.915,62**	**-11.836,38**
26.	79	Außerordentliche Aufwendungen	0,00	0,00	-222,50	222,50
		79700000 periodenfremde Aufwendungen	*0,00*	*0,00*	*-222,50*	*222,50*
27.	**=**	**Außerordentliches Ergebnis (Position 25 ./. Position 26)**	**0,00**	**0,00**	**-222,50**	**222,50**
28.	**=**	**Jahresergebnis vor internen Leistungsbeziehungen (Position 24 und Position 27)**	**-12.544,40**	**-22.752,00**	**-11.138,12**	**-11.613,88**
30.	96	Kosten aus internen Leistungsbeziehungen	-2.959,39	-3.958,00	-5.331,87	1.373,87
		96100000 Kosten aus interner Leistungsverrechnung	*-2.959,39*	*-3.062,00*	*-4.744,46*	*1.682,46*
		96100100 ILV Leistungen des Dienstleistungsbetriebs	*0,00*	*-606,00*	*-587,41*	*-18,59*

Teilergebnisrechnung 2022

Gemeinde: 00 Gemeinde Breidenbach

Produktbereich	**13**	**Natur- und Landschaftspflege**
Produktebene/gruppe	**13554**	**Naturschutz/Landschaftspflege**
Produkt	**1355401**	**Naturschutz/Landschaftspflege**
Produkt	**55401**	**Naturschutz/Landschaftspflege**

Nr.	Konten	Bezeichnung	Ergebnis des Vorjahres 2021	Fortge-schriebener Ansatz des Haushalts-jahres 2022	Ergebnis des Haus-haltsjahres 2022	Vergleich fortge-schriebener Ansatz / Ergebnis des Haus-haltsjahres (Sp. 5 ./. Sp. 6)
			- Euro -	- Euro -	- Euro -	- Euro -
1	2	3	4	5	6	7
		96101000 Kalkulatorische Zinsen	*0,00*	*-290,00*	*0,00*	*-290,00*
31.	**=**	**Ergebnis der internen Leistungsbeziehungen (Position 29 ./. Position 30)**	**-2.959,39**	**-3.958,00**	**-5.331,87**	**1.373,87**
32.	**=**	**Jahresergebnis nach internen Leistungsbeziehungen**	**-15.503,79**	**-26.710,00**	**-16.469,99**	**-10.240,01**

Teilergebnisrechnung 2022

Gemeinde: 00 Gemeinde Breidenbach

Produktbereich	**13**	**Natur- und Landschaftspflege**
Produktebene/gruppe	**13555**	**Land- und Forstwirtschaft**
Produkt	**1355501**	**Kommunale Forstwirtschaft**
Produkt	**55501**	**Kommunale Forstwirtschaft**

Produktart

extern/intern

Organisationseinheiten

Hautpamt/Bauamt/Gemeindekasse/Forst

Produktziel

Sicherstellung einer betriebswirtschaftlich orientierten Waldbewirtschaftung unter Berücksichtigung der ökologischen Bedeutung des Waldes

Zielgruppe(n)

Verwaltung, Allgemeinheit

Produktbeschreibung

Bewirtschaftung des Gemeindewaldes; Bau- und Unterhaltung von Waldwegen

Leistung

Bewirtschaftung des Gemeindewaldes mit Fremdfirmen; Bau und Unterhaltung der Waldwege im Gemeindewald; Zahlung von Beförsterungskosten an das Land Hessen; Mitgliedschaft in der Holzvermarktungsorganisation

Nr.	Konten	Bezeichnung	Ergebnis des Vorjahres 2021	Fortge-schriebener Ansatz des Haushalts-jahres 2022	Ergebnis des Haus-haltsjahres 2022	Vergleich fortge-schriebener Ansatz / Ergebnis des Haus-haltsjahres (Sp. 5 ./. Sp. 6)
			- Euro -	- Euro -	- Euro -	- Euro -
1	2	3	4	5	6	7
1.	50	Privatrechtliche Leistungsentgelte	504.786,77	296.690,00	545.781,21	-249.091,21
		50040000 Umsatzerlöse aus der Überlassung von Rechten	*7.102,44*	*7.100,00*	*7.102,44*	*-2,44*
		50060000 Umsatzerlöse aus Holzverkauf	*497.684,33*	*289.590,00*	*538.678,77*	*-249.088,77*
7.	540-543	Erträge aus Zuweisungen und Zuschüssen für laufende Zwecke und allgemeine Umlagen	253.450,70	138.284,00	39.288,13	98.995,87
		54102000 sonstige Zuweisungen des Bundes, LAF, ERP-Sondervermögen	*115.035,35*	*0,00*	*1.309,71*	*-1.309,71*
		54103000 sonstige Zuweisungen des Landes	*138.415,35*	*138.284,00*	*37.978,42*	*100.305,58*
10.	**=**	**Summe der ordentlichen Erträge (Positionen 1 bis 9)**	**758.237,47**	**434.974,00**	**585.069,34**	**-150.095,34**
11.	62,63,640-643,647-65	Personalaufwendungen	-13.780,52	-13.837,24	-13.249,08	-588,16
		62000000 Entgelte für geleistete Arbeitszeit (einschl. tariflicher, vertraglicher oder arbeitsbedingter Zulagen)	*-50,00*	*-50,00*	*-50,00*	*0,00*
		64200000 Beiträge zur Berufsgenossenschaft und Unfallversicherung	*-13.730,52*	*-13.787,24*	*-13.199,08*	*-588,16*
13.	60,61,67-69	Aufwendungen für Sach- und Dienstleistungen	-305.057,48	-464.529,00	-412.419,27	-52.109,73
		60890000 übriger sonstiger Materialaufwand	*-463,87*	*-44.904,40*	*-40.916,60*	*-3.987,80*
		61000000 Fremdleistungen für Erzeugnisse und andere Umsatzleistungen	*-55.168,28*	*-138.476,00*	*-63.110,94*	*-75.365,06*
		61010000 Fremdleistungen - Beförsterungskosten	*-119.845,76*	*-94.640,52*	*-94.640,52*	*0,00*
		61020000 Fremdleistungen - Holzvermarktung	*-32.957,32*	*-35.369,08*	*-35.369,08*	*0,00*
		61690000 sonstige Fremdinstandhaltung	*-95.528,24*	*-149.889,00*	*-177.224,62*	*27.335,62*
		67000000 Mieten, Pachten, Erbbauzinsen	*0,00*	*-120,00*	*-120,00*	*0,00*
		69090000 Beiträge für sonstige Versicherungen	*-471,05*	*-480,00*	*-471,05*	*-8,95*
		69100000 Beiträge zu Wirtschaftsverbänden und Berufsvertretungen, sonstige Vereinigungen	*-622,96*	*-650,00*	*-566,46*	*-83,54*
14.	66	Abschreibungen	0,00	0,00	-29.615,35	29.615,35
		66710000 Abschreibungen auf Forderungen wegen Uneinbringlichkeit	*0,00*	*0,00*	*-29.615,35*	*29.615,35*
19.	**=**	**Summe der ordentlichen Aufwendungen (Positionen 11 bis 18)**	**-318.838,00**	**-478.366,24**	**-455.283,70**	**-23.082,54**

Teilergebnisrechnung 2022

Gemeinde: 00 Gemeinde Breidenbach

Produktbereich	**13**	**Natur- und Landschaftspflege**
Produktebene/gruppe	**13555**	**Land- und Forstwirtschaft**
Produkt	**1355501**	**Kommunale Forstwirtschaft**
Produkt	**55501**	**Kommunale Forstwirtschaft**

Nr.	Konten	Bezeichnung	Ergebnis des Vorjahres 2021	Fortge-schriebener Ansatz des Haushalts-jahres 2022	Ergebnis des Haus-haltsjahres 2022	Vergleich fortge-schriebener Ansatz / Ergebnis des Haus-haltsjahres (Sp. 5 ./. Sp. 6)
			- Euro -	- Euro -	- Euro -	- Euro -
1	2	3	4	5	6	7
20.	**=**	**Verwaltungsergebnis (Position 10 ./. Position 19)**	**439.399,47**	**-43.392,24**	**129.785,64**	**-173.177,88**
24.	**=**	**Ordentliches Ergebnis (Position 20 und Position 23)**	**439.399,47**	**-43.392,24**	**129.785,64**	**-173.177,88**
25.	59	Außerordentliche Erträge	0,00	0,00	7.340,68	-7.340,68
		59890000 sonstige periodenfremde Erträge	*0,00*	*0,00*	*7.340,68*	*-7.340,68*
26.	79	Außerordentliche Aufwendungen	-3.922,57	0,00	-2.768,33	2.768,33
		79700000 periodenfremde Aufwendungen	*-3.922,57*	*0,00*	*-2.768,33*	*2.768,33*
27.	**=**	**Außerordentliches Ergebnis (Position 25 ./. Position 26)**	**-3.922,57**	**0,00**	**4.572,35**	**-4.572,35**
28.	**=**	**Jahresergebnis vor internen Leistungsbeziehungen (Position 24 und Position 27)**	**435.476,90**	**-43.392,24**	**134.357,99**	**-177.750,23**
30.	96	Kosten aus internen Leistungsbeziehungen	-1.309,30	-3.400,00	-7.191,65	3.791,65
		96100000 Kosten aus interner Leistungsverrechnung	*-373,72*	*-1.400,00*	*-4.151,81*	*2.751,81*
		96100100 ILV Leistungen des Dienstleistungsbetriebs	*-935,58*	*-2.000,00*	*-3.039,84*	*1.039,84*
31.	**=**	**Ergebnis der internen Leistungsbeziehungen (Position 29 ./. Position 30)**	**-1.309,30**	**-3.400,00**	**-7.191,65**	**3.791,65**
32.	**=**	**Jahresergebnis nach internen Leistungsbeziehungen**	**434.167,60**	**-46.792,24**	**127.166,34**	**-173.958,58**

Teilergebnisrechnung 2022

Gemeinde: 00 Gemeinde Breidenbach

Produktbereich	**13**	**Natur- und Landschaftspflege**
Produktebene/gruppe	**13555**	**Land- und Forstwirtschaft**
Produkt	**1355503**	**Förderung der Landwirtschaft**
Produkt	**55503**	**Förderung der Landwirtschaft**

Produktart

extern

Auftragsgrundlage

Beschlüsse der gemeindlichen Gremien

Organisationseinheiten

Finanzabteilung/Bauamt

Produktziel

Förderung der Landwirtschaft; Engagement für Umwelt- und Landschaftspflege

Zielgruppe(n)

Landwirtschaft, Jagdgenossenschaften, Bevölkerung

Produktbeschreibung

Bau und Unterhaltung von Feld- und Wirtschaftswegen sowie Waldwegen im Privatwald; Förderung der Landwirtschaft

Leistung

Führen der angemeldeten landwirtschaftlich genutzten Flächen bei der Berufsgenossenschaft; Hilfe bei Unfallanzeigen in der Land- wirtschaft; Bereitstellen von Mitteln für den Feld- und Waldwegebau; Aushebung von Feldgräben; Heckenrückschnitt; Wirtschaftswege mulchen; Gräben mähen; Vereinnahmung der Jagdpacht

Nr.	Konten	Bezeichnung	Ergebnis des Vorjahres 2021	Fortge-schriebener Ansatz des Haushalts-jahres 2022	Ergebnis des Haus-haltsjahres 2022	Vergleich fortge-schriebener Ansatz / Ergebnis des Haus-haltsjahres (Sp. 5 ./. Sp. 6)
			- Euro -	- Euro -	- Euro -	- Euro -
1	2	3	4	5	6	7
1.	50	Privatrechtliche Leistungsentgelte	23.755,82	15.000,00	22.488,95	-7.488,95
		50040000 Umsatzerlöse aus der Überlassung von Rechten	*23.755,82*	*15.000,00*	*22.488,95*	*-7.488,95*
10.	**=**	**Summe der ordentlichen Erträge (Positionen 1 bis 9)**	**23.755,82**	**15.000,00**	**22.488,95**	**-7.488,95**
13.	60,61,67-69	Aufwendungen für Sach- und Dienstleistungen	-10.920,79	-26.000,00	-52.636,23	26.636,23
		60650000 Materialaufwand für Straßen, Wegen, Plätze u.ä.	*0,00*	*-2.000,00*	*-1.823,66*	*-176,34*
		61650000 Instandhaltung von Sachanlagen im Gemeingebrauch, Infrastrukturvermögen	*-8.545,76*	*-14.418,88*	*-13.549,14*	*-869,74*
		61651000 Instandhaltung von Sachanlagen im Gemeingebrauch, Infrastrukturver- mögen (Waldwege/Privatwald)	*0,00*	*-5.000,00*	*-32.682,31*	*27.682,31*
		61690000 sonstige Fremdinstandhaltung	*-2.375,03*	*-4.581,12*	*-4.581,12*	*0,00*
14.	66	Abschreibungen	-1.638,00	-1.638,00	-1.638,00	0,00
		66200000 Abschreibungen auf Gebäude und Gebäudeeinrichtungen, Sachanlagen im Gemeingebrauch und Infrastrukturvermögen	*-1.638,00*	*-1.638,00*	*-1.638,00*	*0,00*
19.	**=**	**Summe der ordentlichen Aufwendungen (Positionen 11 bis 18)**	**-12.558,79**	**-27.638,00**	**-54.274,23**	**26.636,23**
20.	**=**	**Verwaltungsergebnis (Position 10 ./. Position 19)**	**11.197,03**	**-12.638,00**	**-31.785,28**	**19.147,28**
24.	**=**	**Ordentliches Ergebnis (Position 20 und Position 23)**	**11.197,03**	**-12.638,00**	**-31.785,28**	**19.147,28**
25.	59	Außerordentliche Erträge	10.661,90	0,00	644,25	-644,25
		59100000 Erträge aus der Veräußerung von Grundstücken, Gebäuden und Anlagen	*10.661,90*	*0,00*	*644,25*	*-644,25*
26.	79	Außerordentliche Aufwendungen	-1.938,92	0,00	-1.409,08	1.409,08
		79410000 Verluste aus dem Abgang von Sachanlagen	*0,00*	*0,00*	*-673,30*	*673,30*
		79700000 periodenfremde Aufwendungen	*-1.938,92*	*0,00*	*-735,78*	*735,78*
27.	**=**	**Außerordentliches Ergebnis (Position 25 ./. Position 26)**	**8.722,98**	**0,00**	**-764,83**	**764,83**
28.	**=**	**Jahresergebnis vor internen Leistungsbeziehungen (Position 24 und Position 27)**	**19.920,01**	**-12.638,00**	**-32.550,11**	**19.912,11**
30.	96	Kosten aus internen Leistungsbeziehungen	-6.190,79	-7.433,00	-4.116,92	-3.316,08
		96100000 Kosten aus interner Leistungsverrechnung	*-3.737,21*	*-4.146,00*	*-2.491,08*	*-1.654,92*
		96100100 ILV Leistungen des Dienstleistungsbetriebs	*-1.172,58*	*-2.055,00*	*-393,84*	*-1.661,16*

Teilergebnisrechnung 2022

Gemeinde: 00 Gemeinde Breidenbach

Produktbereich	**13**	**Natur- und Landschaftspflege**
Produktebene/gruppe	**13555**	**Land- und Forstwirtschaft**
Produkt	**1355503**	**Förderung der Landwirtschaft**
Produkt	**55503**	**Förderung der Landwirtschaft**

Nr.	Konten	Bezeichnung	Ergebnis des Vorjahres 2021	Fortge-schriebener Ansatz des Haushalts-jahres 2022	Ergebnis des Haus-haltsjahres 2022	Vergleich fortge-schriebener Ansatz / Ergebnis des Haus-haltsjahres (Sp. 5 ./. Sp. 6)
			- Euro -	- Euro -	- Euro -	- Euro -
1	2	3	4	5	6	7
		96101000 Kalkulatorische Zinsen	*-1.281,00*	*-1.232,00*	*-1.232,00*	*0,00*
31.	**=**	**Ergebnis der internen Leistungsbeziehungen (Position 29 ./. Position 30)**	**-6.190,79**	**-7.433,00**	**-4.116,92**	**-3.316,08**
32.	**=**	**Jahresergebnis nach internen Leistungsbeziehungen**	**13.729,22**	**-20.071,00**	**-36.667,03**	**16.596,03**

Teilergebnisrechnung 2022

Gemeinde: 00 Gemeinde Breidenbach

Produktbereich	**15**	**Wirtschaft und Tourismus**
Produktebene/gruppe	**15571**	**Wirtschaftsförderung**
Produkt	**1557101**	**Wirtschaftsförderung**
Produkt	**57101**	**Wirtschaftsförderung**

Produktart

extern

Auftragsgrundlage

Beschlüsse der gemeindlichen Gremien

Organisationseinheiten

Hauptamt/Finanzabteilung/Bauamt/DLB

Produktziel

Erhalt und Steigerung der Wirtschaftskraft und Sicherung von Arbeitsplätzen am Standort Breidenbach, Stärkung der Ortskerne

Zielgruppe(n)

Gewerbetreibende, Allgemeinheit

Produktbeschreibung

Förderung der Zusammenarbeit zwischen den gemeindlichen Gremien und den ortsansässigen Unternehmen; Unterstützung von Veranstaltungen; Internetdienstleistungen

Leistung

Eigenwerbung der Gemeinde; Mitgliedsbeitrag Verein Lahn-Dill-Bergland

Nr.	Konten	Bezeichnung	Ergebnis des Vorjahres 2021	Fortge-schriebener Ansatz des Haushalts-jahres 2022	Ergebnis des Haus-haltsjahres 2022	Vergleich fortge-schriebener Ansatz / Ergebnis des Haus-haltsjahres (Sp. 5 ./. Sp. 6)
			- Euro -	- Euro -	- Euro -	- Euro -
1	2	3	4	5	6	7
13.	60,61,67-69	Aufwendungen für Sach- und Dienstleistungen	-8.300,60	-8.500,00	-8.228,80	-271,20
		69100000 Beiträge zu Wirtschaftsverbänden und Berufsvertretungen, sonstige Vereinigungen	*-8.300,60*	*-8.500,00*	*-8.228,80*	*-271,20*
14.	66	Abschreibungen	-1.124,00	-1.124,00	-1.124,00	0,00
		66150000 Abschreibungen auf aktivierte Investitionszuweisungen, -zuschüsse und Investitionsbeiträge	*-1.124,00*	*-1.124,00*	*-1.124,00*	*0,00*
19.	**=**	**Summe der ordentlichen Aufwendungen (Positionen 11 bis 18)**	**-9.424,60**	**-9.624,00**	**-9.352,80**	**-271,20**
20.	**=**	**Verwaltungsergebnis (Position 10 ./. Position 19)**	**-9.424,60**	**-9.624,00**	**-9.352,80**	**-271,20**
24.	**=**	**Ordentliches Ergebnis (Position 20 und Position 23)**	**-9.424,60**	**-9.624,00**	**-9.352,80**	**-271,20**
28.	**=**	**Jahresergebnis vor internen Leistungsbeziehungen (Position 24 und Position 27)**	**-9.424,60**	**-9.624,00**	**-9.352,80**	**-271,20**
30.	96	Kosten aus internen Leistungsbeziehungen	-3.300,70	-3.539,00	-3.298,48	-240,52
		96100000 Kosten aus interner Leistungsverrechnung	*-3.218,70*	*-3.491,00*	*-3.250,48*	*-240,52*
		96101000 Kalkulatorische Zinsen	*-82,00*	*-48,00*	*-48,00*	*0,00*
31.	**=**	**Ergebnis der internen Leistungsbeziehungen (Position 29 ./. Position 30)**	**-3.300,70**	**-3.539,00**	**-3.298,48**	**-240,52**
32.	**=**	**Jahresergebnis nach internen Leistungsbeziehungen**	**-12.725,30**	**-13.163,00**	**-12.651,28**	**-511,72**

Teilergebnisrechnung 2022

Gemeinde: 00 Gemeinde Breidenbach

Produktbereich	**15**	**Wirtschaft und Tourismus**
Produktebene/gruppe	**15571**	**Wirtschaftsförderung**
Produkt	**1557102**	**Zweckverband Interkommunale Zusammenarbeit Hinterland**
Produkt	**57102**	**Zweckverband Interkommunale Zusammenarbeit Hinterland**

Produktart

intern/extern

Auftragsgrundlage

Beschlüsse der gemeindlichen Gremien, Satzung des Zweckverbandes

Organisationseinheiten

Bauamt/Hauptamt

Produktziel

Sicherstellung der infrastrukturellen Ausstattung des Raumes; Bindung der Bevölkerung an den heimischen Raum; Erhalt und Schaffung zukunftsfähiger Arbeitsplätze; Ausbau und Stärkung des Bereiches Freizeit und Tourismus; Stärkung und Pflege der Betreuungseinrichtungen

Zielgruppe(n)

Eigene Bevölkerung, Gewerbetreibende, Touristen

Produktbeschreibung

In Anknüpfung an ein integriertes Handlungskonzept und das für die Region Lahn-Dill-Bergland entwickelte Regionalentwicklungskonzept soll der Raum "Hinterland + Bad Laasphe" im Rahmen der interkommunalen Zusammenarbeit in verschiedenen Teilbereichen gemeinsam - basierend auf den Stärken und Ansatzpunkten des Raumes und den daraus langfristig eröffnenden Perspektiven - weiterentwickelt werden. Dabei sollen insbesondere die Auswirkungen des demographischen Wandels analysiert und Problemlösungsansätze definiert werden.

Leistung

Führung der Verbandskasse, Zahlung einer Verbandsumlage

Nr.	Konten	Bezeichnung	Ergebnis des Vorjahres 2021	Fortge-schriebener Ansatz des Haushalts-jahres 2022	Ergebnis des Haus-haltsjahres 2022	Vergleich fortge-schriebener Ansatz / Ergebnis des Haus-haltsjahres (Sp. 5 ./. Sp. 6)
			- Euro -	- Euro -	- Euro -	- Euro -
1	2	3	4	5	6	7
3.	548-549	Kostenersatzleistungen und -erstattungen	1.000,00	1.000,00	1.000,00	0,00
		54830000 Kostenerstattungen von Zweckverbänden und dgl.	*1.000,00*	*1.000,00*	*1.000,00*	*0,00*
10.	**=**	**Summe der ordentlichen Erträge (Positionen 1 bis 9)**	**1.000,00**	**1.000,00**	**1.000,00**	**0,00**
16	73	Steueraufwendungen einschließlich Aufwendungen aus gesetzlichen Umlageverpflichtungen	-3.625,87	-4.800,00	0,00	-4.800,00
		73550000 Aufwendungen aus steuerähnlichen Umlagen an Zweckverbände u. dgl.	*-3.625,87*	*-4.800,00*	*0,00*	*-4.800,00*
19.	**=**	**Summe der ordentlichen Aufwendungen (Positionen 11 bis 18)**	**-3.625,87**	**-4.800,00**	**0,00**	**-4.800,00**
20.	**=**	**Verwaltungsergebnis (Position 10 ./. Position 19)**	**-2.625,87**	**-3.800,00**	**1.000,00**	**-4.800,00**
24.	**=**	**Ordentliches Ergebnis (Position 20 und Position 23)**	**-2.625,87**	**-3.800,00**	**1.000,00**	**-4.800,00**
28.	**=**	**Jahresergebnis vor internen Leistungsbeziehungen (Position 24 und Position 27)**	**-2.625,87**	**-3.800,00**	**1.000,00**	**-4.800,00**
30.	96	Kosten aus internen Leistungsbeziehungen	-2.660,92	-1.821,00	-2.784,59	963,59
		96100000 Kosten aus interner Leistungsverrechnung	*-2.660,92*	*-1.821,00*	*-2.784,59*	*963,59*
31.	**=**	**Ergebnis der internen Leistungsbeziehungen (Position 29 ./. Position 30)**	**-2.660,92**	**-1.821,00**	**-2.784,59**	**963,59**
32.	**=**	**Jahresergebnis nach internen Leistungsbeziehungen**	**-5.286,79**	**-5.621,00**	**-1.784,59**	**-3.836,41**

Teilergebnisrechnung 2022

Gemeinde: 00 Gemeinde Breidenbach

Produktbereich	**15**	**Wirtschaft und Tourismus**
Produktebene/gruppe	**15571**	**Wirtschaftsförderung**
Produkt	**1557103**	**Dorferneuerung**
Produkt	**57103**	**Dorferneuerung/Stadtumbau**

Produktart

intern/extern

Auftragsgrundlage

Beschlüsse der gemeindlichen Gremien

Organisationseinheiten

Bauamt

Produktziel

Sicherstellung der infrastrukturellen Ausstattung des Raumes; Bindung der Bevölkerung an den heimischen Raum

Zielgruppe(n)

Eigene Bevölkerung

Produktbeschreibung

Förderung von Maßnahmen im Programm "Dorferneuerung in Hessen"

Leistung

Stärkung des ländlichen Raumes; Verbesserung der Infrastruktur

Nr.	Konten	Bezeichnung	Ergebnis des Vorjahres 2021	Fortge-schriebener Ansatz des Haushalts-jahres 2022	Ergebnis des Haus-haltsjahres 2022	Vergleich fortge-schriebener Ansatz / Ergebnis des Haus-haltsjahres (Sp. 5 ./. Sp. 6)
			- Euro -	- Euro -	- Euro -	- Euro -
1	2	3	4	5	6	7
30.	96	Kosten aus internen Leistungsbeziehungen	-885,29	-914,00	-2.714,53	1.800,53
		96100000 Kosten aus interner Leistungsverrechnung	*-885,29*	*-914,00*	*-2.714,53*	*1.800,53*
31.	**=**	**Ergebnis der internen Leistungsbeziehungen (Position 29 ./. Position 30)**	**-885,29**	**-914,00**	**-2.714,53**	**1.800,53**
32.	**=**	**Jahresergebnis nach internen Leistungsbeziehungen**	**-885,29**	**-914,00**	**-2.714,53**	**1.800,53**

Teilergebnisrechnung 2022

Gemeinde: 00 Gemeinde Breidenbach

Produktbereich	**15**	**Wirtschaft und Tourismus**
Produktebene/gruppe	**15573**	**Allgemeine Einrichtungen/Unternehmen**
Produkt	**1557301**	**Bürgerhäuser, Dorfgemeinschaftshäuser**
Produkt	**57301**	**Bürgerhäuser, Dorfgemeinschaftshäuser**

Produktart

intern/extern

Auftragsgrundlage

Beschlüsse der gemeindlichen Gremien

Organisationseinheiten

Bauamt/Hauptamt/DLB

Produktziel

Die Unterhaltung und Ausstattung des Bürgerhauses und der Dorfgemeinschaftshäuser ist eine große finanzielle Herausforderung. Die Auslastung der Häuser liegt nur bei durchschnittlich 34 %. Vorrangiges Ziel ist es hier eine höhere Auslastung zu erreichen. Dabei ist die Bereitsstellung von Technik und freiem WLAN eine wichtige Voraussetzung für zukünftige Vermietungen. Eine vermehrte Nutzung der öffentlichen Gebäude u.a. als Schulungsräume wird angestrebt. Denn nur eine vermehrte kommerziele Nutzung führt zu einer Erhöhung der Erträge. Sollte dieses Ziel in den nächsten Jahren nicht erreicht werden, ist die Reduzierung des Gebäudebestandes unausweichlich.

Zielgruppe(n)

Eigene Bevölkerung

Produktbeschreibung

Unterhaltung öffentlicher gemeindlicher Gebäude und deren technischer Ausstattung

Leistung

Unterhaltung der gemeindlichen Dorfgemeinschaftshäuser und des Bürgerhauses; Verwaltung und Betreuung der Einrichtungen; Bereitstellung der Gebäude und Einrichtungen für die Nutzung durch die Bevölkerung; Abschluss von Mietverträgen

Nr.	Konten	Bezeichnung	Ergebnis des Vorjahres 2021	Fortge-schriebener Ansatz des Haushalts-jahres 2022	Ergebnis des Haus-haltsjahres 2022	Vergleich fortge-schriebener Ansatz / Ergebnis des Haus-haltsjahres (Sp. 5 ./. Sp. 6)
			- Euro -	- Euro -	- Euro -	- Euro -
1	2	3	4	5	6	7
1.	50	Privatrechtliche Leistungsentgelte	18.102,68	23.000,00	22.587,68	412,32
		50030000 Umsatzerlöse aus der Überlassung von Gebäuden und Räumen	*18.102,68*	*23.000,00*	*22.587,68*	*412,32*
2.	51	Öffentlich-rechtliche Leistungsentgelte	1.067,60	2.500,00	3.519,80	-1.019,80
		51100000 öffentlich-rechtliche Benutzungsgebühren	*1.067,60*	*2.500,00*	*3.519,80*	*-1.019,80*
3.	548-549	Kostenersatzleistungen und -erstattungen	8.627,92	1.500,00	2.359,24	-859,24
		54800000 Kostenerstattungen vom Bund	*7.082,09*	*0,00*	*0,00*	*0,00*
		54880000 Kostenerstattungen von übrigen Bereichen	*1.545,83*	*1.500,00*	*2.359,24*	*-859,24*
7.	540-543	Erträge aus Zuweisungen und Zuschüssen für laufende Zwecke und allgemeine Umlagen	0,00	167.476,00	55.834,31	111.641,69
		54102000 sonstige Zuweisungen des Bundes, LAF, ERP-Sondervermögen	*0,00*	*0,00*	*2.783,10*	*-2.783,10*
		54103010 sonstige Zuweisungen des Landes - Hessenkasse	*0,00*	*167.476,00*	*53.051,21*	*114.424,79*
8.	546	Erträge aus der Auflösung von Sonderposten aus Investitionszuweisungen, -zuschüssen und Investitionsbeiträgen	21.671,12	18.462,00	20.141,00	-1.679,00
		54600000 Erträge aus der Auflösung von Sonderposten aus Investitionszuweisungen	*21.671,12*	*18.462,00*	*20.141,00*	*-1.679,00*
9.	53	Sonstige ordentliche Erträge	1.732,88	1.800,00	1.751,69	48,31
		53000000 Nebenerlöse aus Vermietung und Verpachtung	*1.732,88*	*1.800,00*	*1.751,69*	*48,31*
10.	**=**	**Summe der ordentlichen Erträge (Positionen 1 bis 9)**	**51.202,20**	**214.738,00**	**106.193,72**	**108.544,28**
11.	62,63,640-643,647-65	Personalaufwendungen	-87.829,14	-94.801,65	-94.687,12	-114,53
		62000000 Entgelte für geleistete Arbeitszeit (einschl. tariflicher, vertraglicher oder arbeitsbedingter Zulagen)	*-68.558,36*	*-71.404,29*	*-71.404,29*	*0,00*

Teilergebnisrechnung 2022

Gemeinde: 00 Gemeinde Breidenbach

Produktbereich	**15**	**Wirtschaft und Tourismus**
Produktebene/gruppe	**15573**	**Allgemeine Einrichtungen/Unternehmen**
Produkt	**1557301**	**Bürgerhäuser, Dorfgemeinschaftshäuser**
Produkt	**57301**	**Bürgerhäuser, Dorfgemeinschaftshäuser**

Nr.	Konten	Bezeichnung	Ergebnis des Vorjahres 2021	Fortge-schriebener Ansatz des Haushalts-jahres 2022	Ergebnis des Haus-haltsjahres 2022	Vergleich fortge-schriebener Ansatz / Ergebnis des Haus-haltsjahres (Sp. 5 ./. Sp. 6)
			- Euro -	- Euro -	- Euro -	- Euro -
1	2	3	4	5	6	7
		62011000 Leistungsentgelt nach TVöD	*-1.128,12*	*-1.102,48*	*-1.102,48*	*0,00*
		62300000 Freiwillige Zuwendungen - Energiepreispauschale	*0,00*	*-2.783,10*	*-2.783,10*	*0,00*
		64000000 Arbeitgeberanteil zur Sozialversicherung Entgeltbereich Sonstige personalbezogene Zahlungen an Sozialversicherungsträger	*-15.133,67*	*-15.076,78*	*-15.076,78*	*0,00*
		64700000 Zukunftssicherung / Zusatzversorgung Entgeltbereich	*-3.008,99*	*-4.435,00*	*-4.320,47*	*-114,53*
13.	60,61,67-69	Aufwendungen für Sach- und Dienstleistungen	-158.640,98	-303.325,00	-147.715,70	-155.609,30
		60510000 Strom	*-9.811,09*	*-12.500,00*	*-9.837,08*	*-2.662,92*
		60520000 Gas	*-8.070,86*	*-8.454,69*	*-7.429,51*	*-1.025,18*
		60540000 Heizöl	*-26.196,57*	*-30.449,72*	*-30.449,72*	*0,00*
		60560000 Wasser	*-672,35*	*-1.850,00*	*-1.465,01*	*-384,99*
		60570000 Abwasser	*-1.256,64*	*-2.000,00*	*-1.631,70*	*-368,30*
		60610000 Materialaufwand für Gebäude u. Außenanlagen	*-1.495,97*	*-3.000,00*	*-2.553,07*	*-446,93*
		60630000 Materialaufwand für Einrichtungen und Ausstattungen	*-5.563,15*	*-7.000,00*	*-4.410,21*	*-2.589,79*
		60810000 Reinigungsmaterial	*-3.427,19*	*-4.006,06*	*-4.006,06*	*0,00*
		60890000 übriger sonstiger Materialaufwand	*-596,60*	*-550,28*	*-407,78*	*-142,50*
		61610000 Instandhaltung der Gebäude und Außenanlagen (Bauunterhaltung)	*-7.618,50*	*-8.000,00*	*-3.270,12*	*-4.729,88*
		61611000 Instandhaltung der Gebäude und Außenanlagen (Hessenkasse)	*-56.690,87*	*-170.157,00*	*-3.750,88*	*-166.406,12*
		61630000 Instandhaltung von Einrichtungen und Ausstattungen	*-5.346,43*	*-7.000,00*	*-5.137,81*	*-1.862,19*
		61632000 Instandhaltung von Einrichtungen und Ausstattungen (Hessenkasse)	*0,00*	*-14.000,00*	*0,00*	*-14.000,00*
		61660000 Wartungskosten	*-4.654,90*	*-5.045,31*	*-5.045,31*	*0,00*
		61710000 Aufwendungen für Fremdentsorgung	*-1.977,24*	*-1.973,94*	*-1.861,08*	*-112,86*
		61790000 andere sonstige Aufwendungen für bezogene Leistungen	*-6.717,56*	*-8.000,00*	*-47.181,00*	*39.181,00*
		68320000 Telefonkosten	*-5.207,53*	*-5.270,90*	*-5.212,26*	*-58,64*
		69000000 Beiträge für gebäudebezogene Versicherungen	*-13.337,53*	*-14.067,10*	*-14.067,10*	*0,00*
14.	66	Abschreibungen	-109.036,00	-104.252,00	-104.252,00	0,00
		66200000 Abschreibungen auf Gebäude und Gebäudeeinrichtungen, Sachanlagen im Gemeingebrauch und Infrastrukturvermögen	*-93.462,00*	*-88.614,00*	*-88.614,00*	*0,00*
		66420000 Abschreibungen auf Betriebsausstattung	*-15.574,00*	*-15.638,00*	*-15.638,00*	*0,00*
18.	70,74,76	Sonstige ordentliche Aufwendungen	-838,74	-840,00	-838,74	-1,26
		70200000 Grundsteuer	*-838,74*	*-840,00*	*-838,74*	*-1,26*
19.	**=**	**Summe der ordentlichen Aufwendungen (Positionen 11 bis 18)**	**-356.344,86**	**-503.218,65**	**-347.493,56**	**-155.725,09**
20.	**=**	**Verwaltungsergebnis (Position 10 ./. Position 19)**	**-305.142,66**	**-288.480,65**	**-241.299,84**	**-47.180,81**
24.	**=**	**Ordentliches Ergebnis (Position 20 und Position 23)**	**-305.142,66**	**-288.480,65**	**-241.299,84**	**-47.180,81**
25.	59	Außerordentliche Erträge	489,77	0,00	0,00	0,00
		59890000 sonstige periodenfremde Erträge	*489,77*	*0,00*	*0,00*	*0,00*
26.	79	Außerordentliche Aufwendungen	-235,73	0,00	-245,88	245,88

Teilergebnisrechnung 2022

Gemeinde: 00 Gemeinde Breidenbach

Produktbereich	**15**	**Wirtschaft und Tourismus**
Produktebene/gruppe	**15573**	**Allgemeine Einrichtungen/Unternehmen**
Produkt	**1557301**	**Bürgerhäuser, Dorfgemeinschaftshäuser**
Produkt	**57301**	**Bürgerhäuser, Dorfgemeinschaftshäuser**

Nr.	Konten	Bezeichnung	Ergebnis des Vorjahres 2021	Fortge-schriebener Ansatz des Haushalts-jahres 2022	Ergebnis des Haus-haltsjahres 2022	Vergleich fortge-schriebener Ansatz / Ergebnis des Haus-haltsjahres (Sp. 5 ./. Sp. 6)
			- Euro -	- Euro -	- Euro -	- Euro -
1	2	3	4	5	6	7
		79700000 periodenfremde Aufwendungen	*-235,73*	*0,00*	*-245,88*	*245,88*
27.	**=**	**Außerordentliches Ergebnis (Position 25 ./. Position 26)**	**254,04**	**0,00**	**-245,88**	**245,88**
28.	**=**	**Jahresergebnis vor internen Leistungsbeziehungen (Position 24 und Position 27)**	**-304.888,62**	**-288.480,65**	**-241.545,72**	**-46.934,93**
30.	96	Kosten aus internen Leistungsbeziehungen	-103.034,38	-104.619,00	-95.930,46	-8.688,54
		96100000 Kosten aus interner Leistungsverrechnung	*-18.126,55*	*-21.199,00*	*-18.073,10*	*-3.125,90*
		96100100 ILV Leistungen des Dienstleistungsbetriebs	*-26.230,25*	*-26.874,00*	*-22.231,36*	*-4.642,64*
		96100200 ILV Wassermeisterleistungen	*-214,58*	*0,00*	*-46,00*	*46,00*
		96101000 Kalkulatorische Zinsen	*-58.463,00*	*-56.546,00*	*-55.580,00*	*-966,00*
31.	**=**	**Ergebnis der internen Leistungsbeziehungen (Position 29 ./. Position 30)**	**-103.034,38**	**-104.619,00**	**-95.930,46**	**-8.688,54**
32.	**=**	**Jahresergebnis nach internen Leistungsbeziehungen**	**-407.923,00**	**-393.099,65**	**-337.476,18**	**-55.623,47**

Teilergebnisrechnung 2022

Gemeinde: 00 Gemeinde Breidenbach

Produktbereich	**15**	**Wirtschaft und Tourismus**
Produktebene/gruppe	**15573**	**Allgemeine Einrichtungen/Unternehmen**
Produkt	**1557302**	**Gemeindezentrum Breidenbach**
Produkt	**57302**	**Gemeindezentrum Breidenbach**

Produktart

intern/extern

Auftragsgrundlage

Beschlüsse der gemeindlichen Gremien, Mietverträge

Organisationseinheiten

Bauamt/Finanzabteilung

Produktziel

Erhaltung des Gebäudes zur zweckgebundenen Nutzung

Zielgruppe(n)

Eigene Bevölkerung, Mieter

Produktbeschreibung

Bauliche Unterhaltung und Erweiterung des Gemeindezentrums; Betreuung der technischen Ausstattung; Mietwesen

Leistung

Unterhaltung des Gemeindezentrums und dessen technischer Ausstattung; Gebäudeeinheiten vermieten und bewirtschaften; Mieter in allen Belangen der Gebäudeverwaltung betreuen; Betriebskostenabrechnungen erstellen

Nr.	Konten	Bezeichnung	Ergebnis des Vorjahres 2021	Fortge-schriebener Ansatz des Haushalts-jahres 2022	Ergebnis des Haus-haltsjahres 2022	Vergleich fortge-schriebener Ansatz / Ergebnis des Haus-haltsjahres (Sp. 5 ./. Sp. 6)
			- Euro -	- Euro -	- Euro -	- Euro -
1	2	3	4	5	6	7
1.	50	Privatrechtliche Leistungsentgelte	32.379,22	42.360,00	29.523,02	12.836,98
		50030000 Umsatzerlöse aus der Überlassung von Gebäuden und Räumen	*26.960,16*	*36.060,00*	*24.380,16*	*11.679,84*
		50900000 sonstige Umsatzerlöse	*5.419,06*	*6.300,00*	*5.142,86*	*1.157,14*
3.	548-549	Kostenersatzleistungen und -erstattungen	455,77	0,00	0,00	0,00
		54840000 Kostenerstattungen vom sonstigen öffentlichen Bereich	*455,77*	*0,00*	*0,00*	*0,00*
7.	540-543	Erträge aus Zuweisungen und Zuschüssen für laufende Zwecke und allgemeine Umlagen	0,00	0,00	5.600,00	-5.600,00
		54102000 sonstige Zuweisungen des Bundes, LAF, ERP-Sondervermögen	*0,00*	*0,00*	*600,00*	*-600,00*
		54104000 sonstige Zuweisungen der Gemeinden und Gemeindeverbände	*0,00*	*0,00*	*5.000,00*	*-5.000,00*
8.	546	Erträge aus der Auflösung von Sonderposten aus Investitionszuweisungen, -zuschüssen und Investitionsbeiträgen	2.151,00	2.151,00	2.151,00	0,00
		54600000 Erträge aus der Auflösung von Sonderposten aus Investitionszuweisungen	*251,00*	*251,00*	*251,00*	*0,00*
		54600990 Erträge aus der Auflösung von Sonderposten aus Investitionszuweisungen - Konjunkturprogramm	*1.900,00*	*1.900,00*	*1.900,00*	*0,00*
9.	53	Sonstige ordentliche Erträge	2.892,08	3.600,00	4.137,47	-537,47
		53000000 Nebenerlöse aus Vermietung und Verpachtung	*2.220,00*	*3.100,00*	*1.920,00*	*1.180,00*
		53020000 Nebenerlöse aus der Abgabe von Energien und Abfällen	*672,08*	*500,00*	*2.217,47*	*-1.717,47*
10.	**=**	**Summe der ordentlichen Erträge (Positionen 1 bis 9)**	**37.878,07**	**48.111,00**	**41.411,49**	**6.699,51**
11.	62,63,640-643,647-65	Personalaufwendungen	-28.918,74	-28.037,70	-28.034,27	-3,43
		62000000 Entgelte für geleistete Arbeitszeit (einschl. tariflicher, vertraglicher oder arbeitsbedingter Zulagen)	*-22.827,57*	*-21.293,80*	*-21.293,80*	*0,00*
		62011000 Leistungsentgelt nach TVöD	*-405,00*	*-331,00*	*-331,00*	*0,00*
		62300000 Freiwillige Zuwendungen - Energiepreispauschale	*0,00*	*-600,00*	*-600,00*	*0,00*
		64000000 Arbeitgeberanteil zur Sozialversicherung Entgeltbereich Sonstige personalbezogene Zahlungen an Sozialversicherungsträger	*-4.627,27*	*-4.083,50*	*-4.082,74*	*-0,76*
		64700000 Zukunftssicherung / Zusatzversorgung Entgeltbereich	*-1.058,90*	*-1.729,40*	*-1.726,73*	*-2,67*

Teilergebnisrechnung 2022

Gemeinde: 00 Gemeinde Breidenbach

Produktbereich	**15**	**Wirtschaft und Tourismus**
Produktebene/gruppe	**15573**	**Allgemeine Einrichtungen/Unternehmen**
Produkt	**1557302**	**Gemeindezentrum Breidenbach**
Produkt	**57302**	**Gemeindezentrum Breidenbach**

Nr.	Konten	Bezeichnung	Ergebnis des Vorjahres 2021	Fortge-schriebener Ansatz des Haushalts-jahres 2022	Ergebnis des Haus-haltsjahres 2022	Vergleich fortge-schriebener Ansatz / Ergebnis des Haus-haltsjahres (Sp. 5 ./. Sp. 6)
			- Euro -	- Euro -	- Euro -	- Euro -
1	2	3	4	5	6	7
13.	60,61,67-69	Aufwendungen für Sach- und Dienstleistungen	-51.569,32	-51.865,00	-56.742,95	4.877,95
		60510000 Strom	*-5.202,10*	*-5.430,00*	*-5.416,88*	*-13,12*
		60520000 Gas	*-11.958,34*	*-13.070,00*	*-13.070,00*	*0,00*
		60560000 Wasser	*-974,59*	*-341,34*	*-299,17*	*-42,17*
		60570000 Abwasser	*-604,38*	*-300,40*	*-291,36*	*-9,04*
		60610000 Materialaufwand für Gebäude u. Außenanlagen	*-2.504,34*	*-1.310,04*	*-1.310,04*	*0,00*
		60630000 Materialaufwand für Einrichtungen und Ausstattungen	*-1.625,78*	*-2.113,66*	*-2.113,66*	*0,00*
		60810000 Reinigungsmaterial	*-409,76*	*-1.209,65*	*-1.209,65*	*0,00*
		61610000 Instandhaltung der Gebäude und Außenanlagen (Bauunterhaltung)	*-7.671,52*	*-3.480,31*	*-8.724,74*	*5.244,43*
		61630000 Instandhaltung von Einrichtungen und Ausstattungen	*-71,57*	*-2.549,60*	*-2.549,60*	*0,00*
		61660000 Wartungskosten	*-2.924,66*	*-2.408,31*	*-2.107,08*	*-301,23*
		61710000 Aufwendungen für Fremdentsorgung	*-532,08*	*-533,00*	*-532,08*	*-0,92*
		61790000 andere sonstige Aufwendungen für bezogene Leistungen	*-7.871,17*	*-9.647,27*	*-9.647,27*	*0,00*
		67000000 Mieten, Pachten, Erbbauzinsen	*-4.605,00*	*-4.605,00*	*-4.605,00*	*0,00*
		69000000 Beiträge für gebäudebezogene Versicherungen	*-4.614,03*	*-4.866,42*	*-4.866,42*	*0,00*
14.	66	Abschreibungen	-40.534,80	-39.379,00	-39.379,00	0,00
		66200000 Abschreibungen auf Gebäude und Gebäudeeinrichtungen, Sachanlagen im Gemeingebrauch und Infrastrukturvermögen	*-35.650,00*	*-35.650,00*	*-35.650,00*	*0,00*
		66200990 Abschreibungen auf Gebäude und Gebäudeeinrichtungen, Sachanlagen im Gemeingebrauch und Infrastrukturvermögen - Konjunkturprogramm	*-2.142,00*	*-2.142,00*	*-2.142,00*	*0,00*
		66420000 Abschreibungen auf Betriebsausstattung	*-248,80*	*-371,00*	*-371,00*	*0,00*
		66450000 Abschreibungen auf Geschäftsausstattung	*-2.494,00*	*-1.216,00*	*-1.216,00*	*0,00*
18.	70,74,76	Sonstige ordentliche Aufwendungen	-2.229,27	-2.230,00	-2.229,27	-0,73
		70200000 Grundsteuer	*-2.229,27*	*-2.230,00*	*-2.229,27*	*-0,73*
19.	**=**	**Summe der ordentlichen Aufwendungen (Positionen 11 bis 18)**	**-123.252,13**	**-121.511,70**	**-126.385,49**	**4.873,79**
20.	**=**	**Verwaltungsergebnis (Position 10 ./. Position 19)**	**-85.374,06**	**-73.400,70**	**-84.974,00**	**11.573,30**
24.	**=**	**Ordentliches Ergebnis (Position 20 und Position 23)**	**-85.374,06**	**-73.400,70**	**-84.974,00**	**11.573,30**
25.	59	Außerordentliche Erträge	2.347,72	0,00	1.508,61	-1.508,61
		59890000 sonstige periodenfremde Erträge	*2.347,72*	*0,00*	*1.508,61*	*-1.508,61*
26.	79	Außerordentliche Aufwendungen	-576,61	0,00	-647,45	647,45
		79700000 periodenfremde Aufwendungen	*-576,61*	*0,00*	*-647,45*	*647,45*
27.	**=**	**Außerordentliches Ergebnis (Position 25 ./. Position 26)**	**1.771,11**	**0,00**	**861,16**	**-861,16**
28.	**=**	**Jahresergebnis vor internen Leistungsbeziehungen (Position 24 und Position 27)**	**-83.602,95**	**-73.400,70**	**-84.112,84**	**10.712,14**
30.	96	Kosten aus internen Leistungsbeziehungen	-62.664,74	-55.929,00	-63.443,66	7.514,66
		96100000 Kosten aus interner Leistungsverrechnung	*-2.741,61*	*-3.228,00*	*-3.333,44*	*105,44*

Teilergebnisrechnung 2022

Gemeinde: 00 Gemeinde Breidenbach

Produktbereich	**15**	**Wirtschaft und Tourismus**
Produktebene/gruppe	**15573**	**Allgemeine Einrichtungen/Unternehmen**
Produkt	**1557302**	**Gemeindezentrum Breidenbach**
Produkt	**57302**	**Gemeindezentrum Breidenbach**

Nr.	Konten	Bezeichnung	Ergebnis des Vorjahres 2021	Fortge-schriebener Ansatz des Haushalts-jahres 2022	Ergebnis des Haus-haltsjahres 2022	Vergleich fortge-schriebener Ansatz / Ergebnis des Haus-haltsjahres (Sp. 5 ./. Sp. 6)
			- Euro -	- Euro -	- Euro -	- Euro -
1	2	3	4	5	6	7
		96100100 ILV Leistungen des Dienstleistungsbetriebs	*-31.709,13*	*-24.559,00*	*-33.137,22*	*8.578,22*
		96101000 Kalkulatorische Zinsen	*-28.214,00*	*-28.142,00*	*-26.973,00*	*-1.169,00*
31.	**=**	**Ergebnis der internen Leistungsbeziehungen (Position 29 ./. Position 30)**	**-62.664,74**	**-55.929,00**	**-63.443,66**	**7.514,66**
32.	**=**	**Jahresergebnis nach internen Leistungsbeziehungen**	**-146.267,69**	**-129.329,70**	**-147.556,50**	**18.226,80**

Teilergebnisrechnung 2022

Gemeinde: 00 Gemeinde Breidenbach

Produktbereich	**15**	**Wirtschaft und Tourismus**
Produktebene/gruppe	**15573**	**Allgemeine Einrichtungen/Unternehmen**
Produkt	**1557303**	**Sonstige öffentliche Einrichtungen und Unternehmen**
Produkt	**57303**	**Sonstige öffentliche Einrichtungen und Unternehmen**

Produktart

intern/extern

Auftragsgrundlage

Beschlüsse der gemeindlichen Gremien

Organisationseinheiten

Bauamt/Hauptamt/Ordnungsamt/DLB

Produktziel

Bereitstellung und Betrieb bestehender öffentlicher Einrichtungen und Anlagen

Zielgruppe(n)

Eigene Bevölkerung

Produktbeschreibung

Betrieb und Bereitstellung sonstiger Einrichtungen wie Schutzhütten, Festplätze u.a.

Leistung

Bauliche Unterhaltung der öffentlichen Einrichtungen; Bereitstellung für die Nutzung durch die Bevölkerung

Nr.	Konten	Bezeichnung	Ergebnis des Vorjahres 2021	Fortge-schriebener Ansatz des Haushalts-jahres 2022	Ergebnis des Haus-haltsjahres 2022	Vergleich fortge-schriebener Ansatz / Ergebnis des Haus-haltsjahres (Sp. 5 ./. Sp. 6)
			- Euro -	- Euro -	- Euro -	- Euro -
1	2	3	4	5	6	7
13.	60,61,67-69	Aufwendungen für Sach- und Dienstleistungen	-4.103,43	-2.695,00	-4.172,09	1.477,09
		60610000 Materialaufwand für Gebäude u. Außenanlagen	*-1.500,00*	*0,00*	*0,00*	*0,00*
		60630000 Materialaufwand für Einrichtungen und Ausstattungen	*0,00*	*-10,20*	*-110,35*	*100,15*
		61710000 Aufwendungen für Fremdentsorgung	*0,00*	*0,00*	*-1.325,21*	*1.325,21*
		69000000 Beiträge für gebäudebezogene Versicherungen	*-2.433,63*	*-2.515,00*	*-2.566,73*	*51,73*
		69090000 Beiträge für sonstige Versicherungen	*-169,80*	*-169,80*	*-169,80*	*0,00*
14.	66	Abschreibungen	-4.596,00	-4.596,00	-4.596,00	0,00
		66200000 Abschreibungen auf Gebäude und Gebäudeeinrichtungen, Sachanlagen im Gemeingebrauch und Infrastrukturvermögen	*-4.596,00*	*-4.596,00*	*-4.596,00*	*0,00*
19.	**=**	**Summe der ordentlichen Aufwendungen (Positionen 11 bis 18)**	**-8.699,43**	**-7.291,00**	**-8.768,09**	**1.477,09**
20.	**=**	**Verwaltungsergebnis (Position 10 ./. Position 19)**	**-8.699,43**	**-7.291,00**	**-8.768,09**	**1.477,09**
24.	**=**	**Ordentliches Ergebnis (Position 20 und Position 23)**	**-8.699,43**	**-7.291,00**	**-8.768,09**	**1.477,09**
28.	**=**	**Jahresergebnis vor internen Leistungsbeziehungen (Position 24 und Position 27)**	**-8.699,43**	**-7.291,00**	**-8.768,09**	**1.477,09**
30.	96	Kosten aus internen Leistungsbeziehungen	-3.814,62	-5.102,00	-10.379,21	5.277,21
		96100000 Kosten aus interner Leistungsverrechnung	*-885,29*	*-1.416,00*	*-9.208,46*	*7.792,46*
		96100100 ILV Leistungen des Dienstleistungsbetriebs	*-1.425,17*	*-2.387,00*	*-310,75*	*-2.076,25*
		96100200 ILV Wassermeisterleistungen	*-506,16*	*-439,00*	*0,00*	*-439,00*
		96101000 Kalkulatorische Zinsen	*-998,00*	*-860,00*	*-860,00*	*0,00*
31.	**=**	**Ergebnis der internen Leistungsbeziehungen (Position 29 ./. Position 30)**	**-3.814,62**	**-5.102,00**	**-10.379,21**	**5.277,21**
32.	**=**	**Jahresergebnis nach internen Leistungsbeziehungen**	**-12.514,05**	**-12.393,00**	**-19.147,30**	**6.754,30**

Teilergebnisrechnung 2022

Gemeinde: 00 Gemeinde Breidenbach

Produktbereich	**15**	**Wirtschaft und Tourismus**
Produktebene/gruppe	**15575**	**Tourismus**
Produkt	**1557501**	**Tourismusförderung**
Produkt	**57501**	**Tourismusförderung**

Produktart

intern/extern

Auftragsgrundlage

Beschlüsse der gemeindlichen Gremien

Organisationseinheiten

Hauptamt

Produktziel

Förderung des Tourismus

Zielgruppe(n)

Eigene Bevölkerung, Touristen

Produktbeschreibung

Förderung des Tourismus in der Gemeinde Breidenbach; Sicherung und Schaffung von Arbeitsplätzen im Tourismus- bzw. Hotel- und Gaststättenbereich

Leistung

Erstellung von Informationsbroschüren; Öffentlichkeitsarbeit; Publikationen; Zuschuss an die Perfstauseebetreibergesellschaft

Nr.	Konten	Bezeichnung	Ergebnis des Vorjahres 2021	Fortge-schriebener Ansatz des Haushalts-jahres 2022	Ergebnis des Haus-haltsjahres 2022	Vergleich fortge-schriebener Ansatz / Ergebnis des Haus-haltsjahres (Sp. 5 ./. Sp. 6)
			- Euro -	- Euro -	- Euro -	- Euro -
1	2	3	4	5	6	7
8.	546	Erträge aus der Auflösung von Sonderposten aus Investitionszuweisungen, -zuschüssen und Investitionsbeiträgen	2.196,00	2.195,00	2.196,00	-1,00
		54600000 Erträge aus der Auflösung von Sonderposten aus Investitionszuweisungen	*1.095,00*	*1.095,00*	*1.095,00*	*0,00*
		54610000 Erträge aus der Auflösung von Sonderposten aus Investitionszuschüssen vom nicht öffentlichen Bereich	*1.101,00*	*1.100,00*	*1.101,00*	*-1,00*
10.	**=**	**Summe der ordentlichen Erträge (Positionen 1 bis 9)**	**2.196,00**	**2.195,00**	**2.196,00**	**-1,00**
14.	66	Abschreibungen	-2.195,00	-2.195,00	-2.195,00	0,00
		66200000 Abschreibungen auf Gebäude und Gebäudeeinrichtungen, Sachanlagen im Gemeingebrauch und Infrastrukturvermögen	*-2.195,00*	*-2.195,00*	*-2.195,00*	*0,00*
15.	71	Aufwendungen für Zuweisungen und Zuschüsse sowie besondere Finanzaufwendungen	-2.600,00	-2.600,00	-2.600,00	0,00
		71230000 Zuweisungen für laufende Zwecke an Zweckverbände und dergl.	*-2.600,00*	*-2.600,00*	*-2.600,00*	*0,00*
19.	**=**	**Summe der ordentlichen Aufwendungen (Positionen 11 bis 18)**	**-4.795,00**	**-4.795,00**	**-4.795,00**	**0,00**
20.	**=**	**Verwaltungsergebnis (Position 10 ./. Position 19)**	**-2.599,00**	**-2.600,00**	**-2.599,00**	**-1,00**
24.	**=**	**Ordentliches Ergebnis (Position 20 und Position 23)**	**-2.599,00**	**-2.600,00**	**-2.599,00**	**-1,00**
28.	**=**	**Jahresergebnis vor internen Leistungsbeziehungen (Position 24 und Position 27)**	**-2.599,00**	**-2.600,00**	**-2.599,00**	**-1,00**
30.	96	Kosten aus internen Leistungsbeziehungen	-5.740,52	-5.237,00	-4.875,71	-361,29
		96100000 Kosten aus interner Leistungsverrechnung	*-4.828,03*	*-5.237,00*	*-4.875,71*	*-361,29*
		96100100 ILV Leistungen des Dienstleistungsbetriebs	*-912,49*	*0,00*	*0,00*	*0,00*
31.	**=**	**Ergebnis der internen Leistungsbeziehungen (Position 29 ./. Position 30)**	**-5.740,52**	**-5.237,00**	**-4.875,71**	**-361,29**
32.	**=**	**Jahresergebnis nach internen Leistungsbeziehungen**	**-8.339,52**	**-7.837,00**	**-7.474,71**	**-362,29**

Teilergebnisrechnung 2022

Gemeinde: 00 Gemeinde Breidenbach

Produktbereich	**16**	**Allgemeine Finanzwirtschaft**
Produktebene/gruppe	**16611**	**Steuern, allgemeine Zuweisungen, allgemeine Umlagen**
Produkt	**1661101**	**Steuern, Zuweisungen, Umlagen**
Produkt	**61101**	**Steuern, Zuweisungen, Umlagen**

Produktart

intern/extern

Auftragsgrundlage

HGO, HH-Satzung, GemHVO-Doppik, KAG, AO, GrStG, GewStG, Satzungen

Organisationseinheiten

Finanzabteilung/Gemeindekasse

Produktziel

Zeitnahe und umfassende Einnahmebeschaffung

Zielgruppe(n)

Gewerbetreibende, Grundstückseigentümer, Hundehalter, Einwohner

Produktbeschreibung

Gemeindesteuern; Steueranteile; Steuerbeteiligungen und steuerähnliche Einnahmen; Allgemeine Zuweisungen, Schlüsselzuweisungen; Allgemeine Umlagen, Kreis- und Schulumlagen; Maßnahmen im Rahmen des Festsetzungs- und Erhebungsverfahrens

Leistung

Gewerbe-, Grund-, Hunde- und Spielapparatesteuer-Veranlagung; Bearbeitung von Stundung, Niederschlagung und Erlass; Vorbereitung von Satzungsänderungen zur Festsetzung der Hebesätze für die Veranlagung der Gewerbe-, Grund-, Hunde- und Spielapparatesteuer; Vereinnahmung der Erträge aus v.g. Steuer, Gemeindeanteilen an Einkommens- und Umsatzsteuer; Ausgleichsleistungen Familienleistungsausgleich, Schlüsselzuweisungen; Zahlung von Kreis- und Schulumlage, Gewerbesteuerumlage sowie Heimatumlage

Nr.	Konten	Bezeichnung	Ergebnis des Vorjahres 2021	Fortge-schriebener Ansatz des Haushalts-jahres 2022	Ergebnis des Haus-haltsjahres 2022	Vergleich fortge-schriebener Ansatz / Ergebnis des Haus-haltsjahres (Sp. 5 ./. Sp. 6)
			- Euro -	- Euro -	- Euro -	- Euro -
1	2	3	4	5	6	7
5.	55	Steuern und steuerähnliche Erträge einschließlich Erträge aus gesetzlichen Umlagen	9.804.617,27	9.453.636,00	9.791.918,19	-338.282,19
		55000000 Gemeindeanteil an der Einkommensteuer	*3.709.346,12*	*3.638.935,00*	*3.719.797,15*	*-80.862,15*
		55010000 Kompensationszahlung Einkommensteuer	*0,00*	*0,00*	*14.581,32*	*-14.581,32*
		55040000 Gemeindeanteil an der Umsatzsteuer	*863.335,61*	*718.501,00*	*762.072,59*	*-43.571,59*
		55510000 Grundsteuer A	*21.084,61*	*21.000,00*	*20.008,88*	*991,12*
		55520000 Grundsteuer B	*931.940,03*	*930.000,00*	*935.617,92*	*-5.617,92*
		55530000 Gewerbesteuer	*4.232.309,97*	*4.100.000,00*	*4.277.435,44*	*-177.435,44*
		55591200 Sonstige Vergnügungssteuer einschl. Spielapparatesteuer	*21.300,93*	*20.000,00*	*35.752,39*	*-15.752,39*
		55592000 Hundesteuer	*25.300,00*	*25.200,00*	*26.652,50*	*-1.452,50*
6.	547	Erträge aus Transferleistungen	237.413,81	244.535,00	244.891,40	-356,40
		54770000 Ausgleichsleistungen nach dem Familienleistungsgesetz	*237.413,81*	*244.535,00*	*244.891,40*	*-356,40*
7.	540-543	Erträge aus Zuweisungen und Zuschüssen für laufende Zwecke und allgemeine Umlagen	776.180,00	1.083.698,00	1.082.717,00	981,00
		54010100 Schlüsselzuweisungen	*776.180,00*	*1.083.698,00*	*1.082.717,00*	*981,00*
9.	53	Sonstige ordentliche Erträge	0,00	0,00	84.871,18	-84.871,18
		53990000 andere sonstige betriebliche Erträge	*0,00*	*0,00*	*84.871,18*	*-84.871,18*
10.	**=**	**Summe der ordentlichen Erträge (Positionen 1 bis 9)**	**10.818.211,08**	**10.781.869,00**	**11.204.397,77**	**-422.528,77**
14.	66	Abschreibungen	-173.014,52	0,00	-75.131,27	75.131,27
		66710000 Abschreibungen auf Forderungen wegen Uneinbringlichkeit	*-3,00*	*0,00*	*-161.573,04*	*161.573,04*
		66720000 Einzelwertberichtigungen	*0,00*	*0,00*	*-7,00*	*7,00*
		66730000 Pauschalwertberichtungen	*-173.011,52*	*0,00*	*86.448,77*	*-86.448,77*
16	73	Steueraufwendungen einschließlich Aufwendungen aus gesetzlichen Umlageverpflichtungen	-5.462.826,59	-5.491.580,00	-5.509.955,71	18.375,71
		73532000 Heimatumlage	*-250.842,69*	*-249.880,00*	*-256.867,20*	*6.987,20*

Teilergebnisrechnung 2022

Gemeinde: 00 Gemeinde Breidenbach

Produktbereich	**16**	**Allgemeine Finanzwirtschaft**
Produktebene/gruppe	**16611**	**Steuern, allgemeine Zuweisungen, allgemeine Umlagen**
Produkt	**1661101**	**Steuern, Zuweisungen, Umlagen**
Produkt	**61101**	**Steuern, Zuweisungen, Umlagen**

Nr.	Konten	Bezeichnung	Ergebnis des Vorjahres 2021	Fortge-schriebener Ansatz des Haushalts-jahres 2022	Ergebnis des Haus-haltsjahres 2022	Vergleich fortge-schriebener Ansatz / Ergebnis des Haus-haltsjahres (Sp. 5 ./. Sp. 6)
			- Euro -	- Euro -	- Euro -	- Euro -
1	2	3	4	5	6	7
		73541000 Kreisumlage	*-2.845.647,00*	*-2.864.236,00*	*-2.864.236,00*	*0,00*
		73542000 Schulumlage	*-1.962.682,00*	*-1.975.503,00*	*-1.975.503,00*	*0,00*
		73801000 Gewerbesteuerumlage	*-403.654,90*	*-401.961,00*	*-413.349,51*	*11.388,51*
19.	**=**	**Summe der ordentlichen Aufwendungen (Positionen 11 bis 18)**	**-5.635.841,11**	**-5.491.580,00**	**-5.585.086,98**	**93.506,98**
20.	**=**	**Verwaltungsergebnis (Position 10 ./. Position 19)**	**5.182.369,97**	**5.290.289,00**	**5.619.310,79**	**-329.021,79**
24.	**=**	**Ordentliches Ergebnis (Position 20 und Position 23)**	**5.182.369,97**	**5.290.289,00**	**5.619.310,79**	**-329.021,79**
28.	**=**	**Jahresergebnis vor internen Leistungsbeziehungen (Position 24 und Position 27)**	**5.182.369,97**	**5.290.289,00**	**5.619.310,79**	**-329.021,79**
30.	96	Kosten aus internen Leistungsbeziehungen	-2.296,69	0,00	-2.326,51	2.326,51
		96100000 Kosten aus interner Leistungsverrechnung	*-2.296,69*	*0,00*	*-2.326,51*	*2.326,51*
31.	**=**	**Ergebnis der internen Leistungsbeziehungen (Position 29 ./. Position 30)**	**-2.296,69**	**0,00**	**-2.326,51**	**2.326,51**
32.	**=**	**Jahresergebnis nach internen Leistungsbeziehungen**	**5.180.073,28**	**5.290.289,00**	**5.616.984,28**	**-326.695,28**

Teilergebnisrechnung 2022

Gemeinde: 00 Gemeinde Breidenbach

Produktbereich	**16**	**Allgemeine Finanzwirtschaft**
Produktebene/gruppe	**16612**	**Sonstige allgemeine Finanzwirtschaft**
Produkt	**1661201**	**Sonstige allgemeine Finanzwirtschaft**
Produkt	**61201**	**Sonstige allgemeine Finanzwirtschaft**

Produktart

intern

Auftragsgrundlage

Haushaltssatzung mit Haushaltsplan, HGO, GemHVO-Doppik

Organisationseinheiten

Finanzabteilung/Gemeindekasse

Produktziel

Wirtschaftliche Verwaltung der vorhandenen und zu beschaffenden Zahlungsmittel. Um die Belastung für die nachfolgenden Generationen nicht zu hoch werden zu lassen, muss die Pro-Kopf-Verschuldung im Auge behalten werden. Ziel muss es daher sein, die Verschuldung zu senken.

Zielgruppe(n)

Verwaltung

Produktbeschreibung

Sonderrücklagen; Zinserträge; Kosten der Kreditbeschaffung; kalkulatorische Einnahmen;

Leistung

Aufnahme von Krediten; Vereinnahmung von Zinsen aus Geldanlagen einschl. Kontokorrentverkehr; Zahlung von Zinsen für Kassenkredite und Darlehen

Nr.	Konten	Bezeichnung	Ergebnis des Vorjahres 2021	Fortge-schriebener Ansatz des Haushalts-jahres 2022	Ergebnis des Haus-haltsjahres 2022	Vergleich fortge-schriebener Ansatz / Ergebnis des Haus-haltsjahres (Sp. 5 ./. Sp. 6)
			- Euro -	- Euro -	- Euro -	- Euro -
1	2	3	4	5	6	7
7.	540-543	Erträge aus Zuweisungen und Zuschüssen für laufende Zwecke und allgemeine Umlagen	8.127,00	0,00	0,00	0,00
		54220000 Zuweisungen für laufende Zwecke von Gemeinden und Gemeindeverbänden	*8.127,00*	*0,00*	*0,00*	*0,00*
8.	546	Erträge aus der Auflösung von Sonderposten aus Investitionszuweisungen, -zuschüssen und Investitionsbeiträgen	21.817,44	49.524,00	66.974,17	-17.450,17
		54600000 Erträge aus der Auflösung von Sonderposten aus Investitionszuweisungen	*21.817,44*	*49.524,00*	*66.974,17*	*-17.450,17*
9.	53	Sonstige ordentliche Erträge	0,00	0,00	4.201,00	-4.201,00
		53990000 andere sonstige betriebliche Erträge	*0,00*	*0,00*	*4.201,00*	*-4.201,00*
10.	**=**	**Summe der ordentlichen Erträge (Positionen 1 bis 9)**	**29.944,44**	**49.524,00**	**71.175,17**	**-21.651,17**
14.	66	Abschreibungen	-3.090,39	0,00	-35.790,67	35.790,67
		66710000 Abschreibungen auf Forderungen wegen Uneinbringlichkeit	*-3.090,39*	*0,00*	*-35.790,67*	*35.790,67*
19.	**=**	**Summe der ordentlichen Aufwendungen (Positionen 11 bis 18)**	**-3.090,39**	**0,00**	**-35.790,67**	**35.790,67**
20.	**=**	**Verwaltungsergebnis (Position 10 ./. Position 19)**	**26.854,05**	**49.524,00**	**35.384,50**	**14.139,50**
21.	56,57	Finanzerträge	34.842,29	15.355,00	-82.285,04	97.640,04
		56100000 Erträge aus Beteiligungen an anderen verbundenen Unternehmen	*0,00*	*355,00*	*0,00*	*355,00*
		57100000 Bankzinsen	*42,72*	*0,00*	*37,44*	*-37,44*
		57610000 Säumniszuschläge	*28.469,81*	*2.500,00*	*17.899,50*	*-15.399,50*
		57620000 Mahngebühren	*4.782,76*	*2.000,00*	*4.006,27*	*-2.006,27*
		57630000 Verzinsung von Steuernachforderungen u. -erstattungen	*412,00*	*10.000,00*	*-104.608,25*	*114.608,25*
		57909000 übrige sonstige Zinsen und ähnliche Erträge	*1.135,00*	*500,00*	*380,00*	*120,00*
22.	77	Zinsen und ähnliche Aufwendungen	-117.269,57	-96.220,00	-85.477,77	-10.742,23
		77100000 Bankzinsen	*-68.664,03*	*-77.763,00*	*-71.279,58*	*-6.483,42*
		77100990 Zinsdienstumlage für die Konjunkturprogramme	*-2.501,00*	*-2.500,00*	*-1.675,00*	*-825,00*
		77101000 Bankzinsen Gewerbegebiet Oberdieten	*-939,92*	*-157,00*	*-156,66*	*-0,34*
		77900000 sonstige Zinsen und ähnliche Aufwendungen	*-41.671,87*	*-12.000,00*	*-9.389,12*	*-2.610,88*

Teilergebnisrechnung 2022

Gemeinde: 00 Gemeinde Breidenbach

Produktbereich	**16**	**Allgemeine Finanzwirtschaft**
Produktebene/gruppe	**16612**	**Sonstige allgemeine Finanzwirtschaft**
Produkt	**1661201**	**Sonstige allgemeine Finanzwirtschaft**
Produkt	**61201**	**Sonstige allgemeine Finanzwirtschaft**

Nr.	Konten	Bezeichnung	Ergebnis des Vorjahres 2021	Fortge-schriebener Ansatz des Haushalts-jahres 2022	Ergebnis des Haus-haltsjahres 2022	Vergleich fortge-schriebener Ansatz / Ergebnis des Haus-haltsjahres (Sp. 5 ./. Sp. 6)
			- Euro -	- Euro -	- Euro -	- Euro -
1	2	3	4	5	6	7
		77910000 Negativzinsen/Verwahrentgelte	*-3.492,75*	*-3.800,00*	*-2.977,41*	*-822,59*
23.	**=**	**Finanzergebnis (Position 21 ./. Position 22)**	**-82.427,28**	**-80.865,00**	**-167.762,81**	**86.897,81**
24.	**=**	**Ordentliches Ergebnis (Position 20 und Position 23)**	**-55.573,23**	**-31.341,00**	**-132.378,31**	**101.037,31**
25.	59	Außerordentliche Erträge	339,67	0,00	339,67	-339,67
		59890000 sonstige periodenfremde Erträge	*339,67*	*0,00*	*339,67*	*-339,67*
26.	79	Außerordentliche Aufwendungen	-100,75	0,00	0,00	0,00
		79700000 periodenfremde Aufwendungen	*-100,75*	*0,00*	*0,00*	*0,00*
27.	**=**	**Außerordentliches Ergebnis (Position 25 ./. Position 26)**	**238,92**	**0,00**	**339,67**	**-339,67**
28.	**=**	**Jahresergebnis vor internen Leistungsbeziehungen (Position 24 und Position 27)**	**-55.334,31**	**-31.341,00**	**-132.038,64**	**100.697,64**
29.	95	Erlöse aus internen Leistungsbeziehungen	449.709,00	496.474,00	436.748,00	59.726,00
		95101000 Kalkulatorische Zinsen	*449.709,00*	*496.474,00*	*436.748,00*	*59.726,00*
31.	**=**	**Ergebnis der internen Leistungsbeziehungen (Position 29 ./. Position 30)**	**449.709,00**	**496.474,00**	**436.748,00**	**59.726,00**
32.	**=**	**Jahresergebnis nach internen Leistungsbeziehungen**	**394.374,69**	**465.133,00**	**304.709,36**	**160.423,64**

**** Ende der Liste "Teilergebnisrechnung" ****

Finanzrechnung 2022

Gemeinde: 00 Gemeinde Breidenbach

Nr.		Bezeichnung	Ergebnis des Vorjahres	Fortge-schriebener Ansatz des Haushalts-jahres	Ergebnis des Haus-haltsjahres	Vergleich fortge-schriebener Ansatz / Ergebnis des Haus-haltsjahres
			2021	2022	2022	(Sp. 4 ./. Sp. 5)
1		2	3	4	5	6
1	810	Privatrechtliche Leistungsentgelte	692.304,87	572.150,00	845.872,78	-273.722,78
		81041100 Einzahlungen aus Mieten und Pachten	*188.808,88*	*275.760,00*	*302.457,64*	*-26.697,64*
		81042100 Einzahlungen aus dem Verkauf von Vorräten	*5.727,64*	*6.800,00*	*5.267,06*	*1.532,94*
		81046100 Einzahlungen aus sonstigen privatrechtlichen Entgelten	*497.768,35*	*289.590,00*	*538.148,08*	*-248.558,08*
2	811	Öffentlich-rechtliche Leistungsentgelte	1.635.300,17	1.711.049,00	1.805.857,82	-94.808,82
		81131100 Einzahlungen aus Verwaltungsgebühren	*79.445,12*	*91.500,00*	*97.805,95*	*-6.305,95*
		81132100 Einzahlungen aus Benutzungsgebühren	*1.449.599,63*	*1.519.549,00*	*1.522.269,89*	*-2.720,89*
		81156100 Einzahlungen aus Buß- und Verwarngeldern	*106.255,42*	*100.000,00*	*185.781,98*	*-85.781,98*
3	812	Kostenersatzleistungen und -erstattungen	72.746,09	122.926,00	254.162,14	-131.236,14
		81248000 Einzahlungen aus Kostenerstattungen vom Bund	*11.115,97*	*0,00*	*707,82*	*-707,82*
		81248200 Einzahlungen aus Kostenerstattungen von Gemeinden (GV)	*2.368,25*	*54.000,00*	*51.211,37*	*2.788,63*
		81248300 Einzahlungen aus Kostenerstattungen von Zweckverbänden und dergl.	*3.827,20*	*21.000,00*	*43.810,85*	*-22.810,85*
		81248400 Einzahlungen aus Kostenerstattungen vom sonstigen öffentlichen Bereich	*-539,15*	*0,00*	*1.135,12*	*-1.135,12*
		81248800 Einzahlungen aus Kostenerstattungen von übrigen Bereichen	*55.973,82*	*47.926,00*	*157.296,98*	*-109.370,98*
4	814	Steuern und steuerähnliche Erträge einschließlich Erträge aus gesetzlichen Umlagen	9.497.931,64	9.453.636,00	9.605.541,46	-151.905,46
		81401100 Grundsteuer A	*21.127,72*	*21.000,00*	*20.197,79*	*802,21*
		81401200 Grundsteuer B	*927.710,46*	*930.000,00*	*931.858,67*	*-1.858,67*
		81401300 Gewerbesteuer	*4.117.279,50*	*4.100.000,00*	*4.216.164,13*	*-116.164,13*
		81402100 Gemeindeanteil Einkommenssteuer	*3.548.095,56*	*3.638.935,00*	*3.570.510,10*	*68.424,90*
		81402200 Gemeindeanteil Umsatzsteuer	*847.920,31*	*718.501,00*	*767.602,52*	*-49.101,52*
		81402300 Kompensationszahlung Einkommensteuer	*0,00*	*0,00*	*14.581,32*	*-14.581,32*
		81403100 Vergnügungssteuer	*10.555,40*	*20.000,00*	*58.174,93*	*-38.174,93*
		81403200 Hundesteuer	*25.242,69*	*25.200,00*	*26.452,00*	*-1.252,00*
5	815	Einzahlungen aus Transferleistungen	388.568,81	321.215,00	361.521,40	-40.306,40
		81505100 Leistungen nach dem Familienleistungsgesetz	*237.413,81*	*244.535,00*	*244.891,40*	*-356,40*
		81548200 Einzahlungen aus Kostenerstattungen von Gemeinden (GV)	*151.155,00*	*76.680,00*	*116.630,00*	*-39.950,00*
6	816	Zuweisungen und Zuschüsse für laufende Zwecke und allgemeine Umlagen	1.482.444,19	1.953.871,00	1.820.653,37	133.217,63
		81611100 Schlüsselzuweisungen	*776.180,00*	*1.083.698,00*	*1.082.717,00*	*981,00*
		81612100 Bedarfszuweisungen (Land)	*4.440,00*	*0,00*	*6.000,00*	*-6.000,00*
		81613000 Sonstige allgemeine Zuweisungen vom Bund	*0,00*	*0,00*	*106.829,71*	*-106.829,71*
		81613100 Sonstige allgemeine Zuweisungen vom Land	*168.130,91*	*340.890,00*	*109.129,05*	*231.760,95*
		81613200 Sonstige allgemeine Zuweisungen von Gemeinden (GV)	*0,00*	*0,00*	*5.000,00*	*-5.000,00*
		81613800 Sonstige allgemeine Zuweisungen von übrigen Bereichen	*3.860,00*	*0,00*	*5.900,00*	*-5.900,00*
		81614100 Zuweisungen für laufende Zwecke vom Land	*432.829,23*	*495.420,00*	*450.687,39*	*44.732,61*
		81614200 Zuweisungen für laufende Zwecke von Gemeinden (GV)	*88.896,75*	*30.400,00*	*47.628,00*	*-17.228,00*
		81614300 Zuweisungen für laufende Zwecke von Zweckverbänden und dergl.	*1.000,00*	*0,00*	*1.000,00*	*-1.000,00*
		81614800 Zuweisungen für laufende Zwecke von übrigen Bereichen	*5.800,00*	*2.200,00*	*4.500,00*	*-2.300,00*

Finanzrechnung 2022

Gemeinde: 00 Gemeinde Breidenbach

Nr.		Bezeichnung	Ergebnis des Vorjahres	Fortge-schriebener Ansatz des Haushalts-jahres	Ergebnis des Haus-haltsjahres	Vergleich fortge-schriebener Ansatz / Ergebnis des Haus-haltsjahres
			2021	2022	2022	(Sp. 4 ./. Sp. 5)
1		2	3	4	5	6
		81623100 Einzahlungen aus Schuldendiensthilfen vom Land	*1.307,30*	*1.263,00*	*1.262,22*	*0,78*
7	817	Zinsen und sonstige Finanzeinzahlungen	67.363,51	262.806,00	-38.905,06	301.711,06
		81756200 Besondere Finanzeinzahlungen (Säumniszuschläge, Mahngebühren etc.)	*3.044,13*	*4.500,00*	*7.070,82*	*-2.570,82*
		81756300 Besondere Finanzeinzahlungen (Bürgschaftsprovisionen etc.)	*17.131,66*	*16.551,00*	*16.551,50*	*-0,50*
		81761700 Zinseinzahlungen von Kredtinstituten	*42,72*	*0,00*	*37,44*	*-37,44*
		81761800 Zinseinzahlungen vom sonstigen inländischen Bereich	*0,00*	*162.900,00*	*0,00*	*162.900,00*
		81765100 Einzahlungen aus Gewinnanteilen an verbundenen Unternehmen und Beteiligungen	*42.087,50*	*68.355,00*	*41.904,86*	*26.450,14*
		81769100 Sonstige Finanzeinzahlungen	*5.057,50*	*10.500,00*	*-104.469,68*	*114.969,68*
8	813,828	Sonstige ordentliche Einzahlungen und sonstige außerordentliche Einzahlungen, die sich nicht aus Investitionstätigkeiten ergeben	344.522,14	261.247,00	422.850,63	-161.603,63
		81332100 Sonstige Einzahlungen aus Veranstaltungen und beitragsähnliche Entgelte	*8.240,00*	*15.000,00*	*15.878,02*	*-878,02*
		81341100 Sonstige Einzahlungen aus Mieten und Pachten	*12.896,49*	*9.400,00*	*8.501,65*	*898,35*
		81342100 Sonstige Einzahlungen aus dem Verkauf von Vorräten	*764,77*	*1.040,00*	*2.321,52*	*-1.281,52*
		81346100 Sonstige Einzahlungen aus privatrechtlichen Leistungsentgelten	*14.466,00*	*14.400,00*	*14.279,17*	*120,83*
		81351100 Sonstige Einzahlungen aus Konzessionsabgaben	*165.085,00*	*165.500,00*	*180.187,17*	*-14.687,17*
		81359100 Einzahlungen aus der Eigenbeteiligung für Wahlleistungen gemäß § 6a HBeihVO	*907,20*	*907,00*	*869,40*	*37,60*
		82859200 Periodenfremde Einzahlungen	*142.162,68*	*55.000,00*	*200.813,70*	*-145.813,70*
9	**=**	**Summe Einzahlungen aus laufender Verwaltungstätigkeit (Nr. 1 bis 8)**	**14.181.181,42**	**14.658.900,00**	**15.077.554,54**	**-418.654,54**
10	830	Personalauszahlungen	-2.285.396,15	-2.530.093,80	-2.474.955,31	-55.138,49
		83001100 Dienstauszahlungen und dergl. für Beamte	*-172.593,34*	*-175.155,76*	*-179.220,01*	*4.064,25*
		83001200 Dienstauszahlungen und dergl. für tariflich Beschäftigte	*-1.578.222,65*	*-1.748.052,96*	*-1.724.939,39*	*-23.113,57*
		83002200 Beiträge an Versorgungskassen für tariflich Beschäftigte	*-116.487,44*	*-130.365,74*	*-129.195,33*	*-1.170,41*
		83003200 Beiträge zur gesetzlichen Sozialversicherung für tariflich Beschäftigte	*-334.154,35*	*-392.401,86*	*-357.027,97*	*-35.373,89*
		83004100 Auszahlungen für Beihilfen und Unterstützungsleistungen	*-348,00*	*-394,35*	*-378,00*	*-16,35*
		83041100 Sonstige Personalauszahlungen	*-44.735,33*	*-43.654,47*	*-44.928,62*	*1.274,15*
		83044100 Beiträge zu Unfallversicherung und Berufsgenossenschaft	*-38.855,04*	*-40.068,66*	*-39.265,99*	*-802,67*
11	831	Versorgungsauszahlungen	-112.624,91	-108.744,11	-111.411,79	2.667,68
		83102100 Umlagen und Beiträge an Versorgungskassen für Beamte	*-111.497,09*	*-108.744,11*	*-111.411,79*	*2.667,68*
		83111100 Versorgungsauszahlungen an Beamte	*-1.127,82*	*0,00*	*0,00*	*0,00*
12	832	Auszahlungen für Sach- und Dienstleistungen	-2.790.170,29	-2.952.600,55	-2.538.663,80	-413.936,75
		83221100 Auszahlungen für die Unterhaltung von Grundstücken und Gebäuden	*-549.357,77*	*-383.549,42*	*-284.098,04*	*-99.451,38*
		83222100 Auszahlungen für die Unterhaltung des sonstigen unbeweglichen Vermögens	*-355.556,45*	*-266.031,33*	*-225.273,62*	*-40.757,71*
		83223100 Auszahlungen für Mieten und Pachten	*-179.200,60*	*-144.149,00*	*-132.937,65*	*-11.211,35*
		83223200 Auszahlungen für Leasing	*-111.288,10*	*-111.566,78*	*-109.954,04*	*-1.612,74*
		83224100 Auszahlungen für die Bewirtschaftung von Grundstücken und baulichen Anlagen	*-338.507,27*	*-369.251,96*	*-336.559,28*	*-32.692,68*

Finanzrechnung 2022

Gemeinde: 00 Gemeinde Breidenbach

Nr.		Bezeichnung	Ergebnis des Vorjahres	Fortge-schriebener Ansatz des Haushalts-jahres	Ergebnis des Haus-haltsjahres	Vergleich fortge-schriebener Ansatz / Ergebnis des Haus-haltsjahres
			2021	2022	2022	(Sp. 4 ./. Sp. 5)
1		2	3	4	5	6
		83225100 Auszahlungen für die Haltung von Kraftfahrzeugen	*-62.829,46*	*-81.286,25*	*-80.278,11*	*-1.008,14*
		83226100 Besondere Auszahlungen für Beschäftigte	*-26.982,61*	*-50.786,54*	*-42.966,72*	*-7.819,82*
		83227100 Auszahlungen aus betrieblichen Aufwendungen	*-335.946,11*	*-419.865,21*	*-383.304,41*	*-36.560,80*
		83228100 Auszahlungen für den Erwerb von Vorräten	*-10.213,05*	*-11.526,78*	*-11.646,29*	*119,51*
		83229100 Auszahlungen für Dienstleistungen	*-544.871,44*	*-820.015,10*	*-613.278,14*	*-206.736,96*
		83242100 Auszahlungen für ehrenamtliche und sonstige Beschäftigte	*-86.950,64*	*-84.136,40*	*-83.644,40*	*-492,00*
		83242900 Sonstige Auszahlungen für die Inanspruchnahme von Rechten und Diensten	*-3.240,00*	*-3.735,00*	*-3.076,40*	*-658,60*
		83243100 Geschäftsauszahlungen	*-114.331,89*	*-132.330,25*	*-156.280,01*	*23.949,76*
		83244000 Auszahlungen aus betrieblicher Steuer, Versicherungen, Schadensfällen	*-67.548,34*	*-70.752,86*	*-71.755,82*	*1.002,96*
		83259100 Auszahlungen für Kapitalbeschafffung	*-3.346,56*	*-3.617,67*	*-3.610,87*	*-6,80*
14	834	Auszahlungen für Zuweisungen und Zuschüsse für laufende Zwecke sowie besondere Finanzauszahlungen	-2.010.786,89	-2.095.707,78	-1.819.559,51	-276.148,27
		83431300 Auszahlungen für Zuweisungen und Zuschüsse für laufende Zwecke an Zweckverbände und dergl.	*-2.600,00*	*-2.600,00*	*-2.600,00*	*0,00*
		83431800 Auszahlungen für Zuweisungen und Zuschüsse für laufende Zwecke an übrige Bereiche	*-1.978.677,74*	*-2.053.545,37*	*-1.807.487,82*	*-246.057,55*
		83445200 Auszahlungen für Kostenerstattungen an Gemeinden (GV)	*-23.872,14*	*-35.062,41*	*-2.748,50*	*-32.313,91*
		83445700 Auszahlungen für Kostenerstattungen an private Unternehmen	*-5.637,01*	*-4.500,00*	*-6.723,19*	*2.223,19*
15	835	Auszahlungen für Steuern einschließlich Auszahlungen aus gesetzlichen Umlageverpflichtungen	-5.963.150,10	-5.999.880,00	-6.000.181,18	301,18
		83534100 Auszahlungen aus Gewerbesteuerumlage	*-468.875,98*	*-401.961,00*	*-405.967,94*	*4.006,94*
		83537100 Auszahlungen für steuerähnliche Umlagen an das Land	*-291.372,92*	*-249.880,00*	*-252.280,09*	*2.400,09*
		83537200 Auszahlungen für steuerähnliche Umlagen an Gemeinden (GV)	*-4.737.159,00*	*-4.839.739,00*	*-4.839.739,00*	*0,00*
		83537300 Auszahlungen für steuerähnliche Umlagen an Zweckverbände und dergl.	*-465.742,20*	*-508.300,00*	*-502.194,15*	*-6.105,85*
16	836	Zinsen und ähnliche Auszahlungen	-205.037,63	-173.182,22	-162.489,84	-10.692,38
		83651700 Zinsauszahlungen an Kreditinstitute	*-159.920,66*	*-157.382,22*	*-150.073,46*	*-7.308,76*
		83659100 Auszahlungen für Kapitalbeschaffungen	*-2,20*	*0,00*	*0,00*	*0,00*
		83659900 Sonstige Finanzauszahlungen	*-45.114,77*	*-15.800,00*	*-12.416,38*	*-3.383,62*
17	837,848	Sonstige ordentliche Auszahlungen und sonstige außerordentliche Auszahlungen, die sich nicht aus Investitionstätigkeit ergeben	-57.733,88	-71.870,45	-82.836,53	10.966,08
		83724100 Sonstige Auszahlungen für die Bewirtschaftung von Grundstücken und baulichen Anlagen	*-11.210,56*	*-11.570,00*	*-10.611,86*	*-958,14*
		83744100 Sonstige Auszahlungen für Steuern, Versicherungen und Schadensfälle	*-5.581,88*	*-5.300,45*	*-5.507,79*	*207,34*
		84810000 Periodenfremde Auszahlungen	*-40.941,44*	*-55.000,00*	*-66.716,88*	*11.716,88*
18	**=**	**Summe Auszahlungen aus laufender Verwaltungstätigkeit (Nr. 10 bis 17)**	**-13.424.899,85**	**-13.932.078,91**	**-13.190.097,96**	**-741.980,95**
19	**=**	**Zahlungsmittelüberschuss/Zahlungsmittelbedarf aus laufender Verwaltungstätigkeit (Nr. 9 ./. Nr. 18)**	**756.281,57**	**726.821,09**	**1.887.456,58**	**-1.160.635,49**
20	820	Einzahlungen aus Investitionszuweisungen und -zuschüssen sowie aus Investitionsbeiträgen	494.427,51	370.700,00	604.134,61	-233.434,61

Finanzrechnung 2022

Gemeinde: 00 Gemeinde Breidenbach

		82081000 Einzahlungen aus Investitionszuweisungen vom Bund	*0,00*	*70.000,00*	*0,00*	*70.000,00*
		82081100 Einzahlungen aus Investitionszuweisungen vom Land	*239.352,05*	*52.700,00*	*285.740,88*	*-233.040,88*
		82081200 Einzahlungen aus Investitionszuweisungen von Gemeinden (GV)	*47.508,00*	*0,00*	*0,00*	*0,00*
		82081300 Einzahlungen aus Investitionszuweisungen von Zweckverbänden und dergl.	*42.948,42*	*0,00*	*0,00*	*0,00*
		82081800 Einzahlungen aus Investitionszuweisungen von übrigen Bereichen	*41.273,91*	*14.000,00*	*44.976,00*	*-30.976,00*
		82088100 Einzahlungen aus Investitionsbeiträgen	*123.345,13*	*234.000,00*	*273.417,73*	*-39.417,73*
21	822	Einzahlungen aus Abgängen von Vermögensgegenständen des Sachanlagevermögens und des immateriellen Anlagenvermögens	508.544,54	460.000,00	21.606,00	438.394,00
		82282100 Einzahlungen aus der Veräußerung von Grundstücken und Gebäuden	*493.544,54*	*430.000,00*	*21.606,00*	*408.394,00*
		82283100 Einzahlungen aus der Veräußerung von Vermögensgegenständen oberhalb der Wertgrenze i.H.v. 1000 €	*15.000,00*	*30.000,00*	*0,00*	*30.000,00*
23		**Summe Einzahlungen aus Investitionstätigkeit (Nr. 20 bis 22)**	**1.002.972,05**	**830.700,00**	**625.740,61**	**204.959,39**
24	841	Auszahlungen für den Erwerb von Grundstücken und Gebäuden	-135.597,78	-272.856,23	-291.650,21	18.793,98
		84182100 Auszahlungen für den Erwerb von Grundstücken und Gebäuden	*-135.597,78*	*-272.856,23*	*-291.650,21*	*18.793,98*
25	842	Auszahlungen für Baumaßnahmen	-1.028.977,42	-2.416.766,22	-595.339,18	-1.821.427,04
		84285100 Auszahlungen für Hochbaumaßnahmen	*-180.686,06*	*-1.145.917,56*	*-42.697,67*	*-1.103.219,89*
		84285200 Auszahlungen für Tiefbaumaßnahmen	*-746.156,24*	*-1.095.088,96*	*-532.179,15*	*-562.909,81*
		84285300 Auszahlungen für sonstige Baumaßnahmen	*-102.135,12*	*-175.759,70*	*-20.462,36*	*-155.297,34*
26	843,840	Auszahlungen für Investitionen in das sonstige Sachanlagevermögen und immaterielle Anlagevermögen	-129.848,40	-221.603,58	-79.355,61	-142.247,97
		84081800 Auszahlungen für aktivierte Investitionszuweisungen an übrige Bereiche	*-4.643,88*	*-8.000,00*	*-3.659,00*	*-4.341,00*
		84383100 Auszahlungen für den Erwerb von Vermögensgegenständen oberhalb der Wertgrenze von 1000,- €	*-125.204,52*	*-204.537,02*	*-72.207,53*	*-132.329,49*
		84383300 Auszahlungen für Investitionen in das immaterielle Anlagevermögen	*0,00*	*-9.066,56*	*-3.489,08*	*-5.577,48*
27	844	Auszahlungen für Investitionen in das Finanzanlagevermögen	-13.583,97	-13.572,00	-12.937,31	-634,69
		84484400 Auszahlungen für den Erwerb von sonstigen Anteilsrechten	*-8.102,36*	*-7.572,00*	*-7.571,48*	*-0,52*
		84484640 Auszahlungen für den Erwerb von Kapitalmarktpapieren vom sonstigen öffentlichen Bereich	*-5.481,61*	*-6.000,00*	*-5.365,83*	*-634,17*
28	**=**	**Summe Auszahlungen aus Investitionstätigkeit (Nr. 24 bis 27)**	**-1.308.007,57**	**-2.924.798,03**	**-979.282,31**	**-1.945.515,72**
29	**=**	**Zahlungsmittelüberschuss/Zahlungsmittelbedarf aus Investitionstätigkeit (Nr. 23 ./. Nr. 28)**	**-305.035,52**	**-2.094.098,03**	**-353.541,70**	**-1.740.556,33**
30	**=**	**Zahlungsmittelüberschuss/Zahlungsmittelbedarf (Nr. 19 und 29)**	**451.246,05**	**-1.367.276,94**	**1.533.914,88**	**-2.901.191,82**
31	826	Einzahlungen aus der Aufnahme von Krediten und inneren Darlehen und wirtschaftlich vergleichbaren Vorgängen für Investitionen	0,00	500.000,00	1.405.000,00	-905.000,00
		82692700 Einzahlungen aus der Aufnahme von Krediten für Investitionen bei Kreditinstituten	*0,00*	*500.000,00*	*1.405.000,00*	*-905.000,00*
32	846	Auszahlungen für die Tilgung von Krediten und inneren Darlehen und wirtschaftlich vergleichbaren Vorgängen für Investitionen	-558.900,93	-515.206,00	-445.353,45	-69.852,55
		84692700 Auszahlungen aus der Tilgung von Investitionskrediten bei Kreditinstituten	*-558.900,93*	*-515.206,00*	*-445.353,45*	*-69.852,55*
33	**=**	**Zahlungsmittelüberschuss/Zahlungsmittelbedarf aus Finanzierungstätigkeit (Nr. 31 ./. 32)**	**-558.900,93**	**-15.206,00**	**959.646,55**	**-974.852,55**
34	**=**	**Änderung des Zahlungsmittelbestandes zum Ende des Haushaltsjahres (Nr. 30 und Nr. 33)**	**-107.654,88**	**-1.382.482,94**	**2.493.561,43**	**-3.876.044,37**
35	829	Haushaltsunwirksame Einzahlungen (u. a. fremde Finanzmittel, Rückzahlung von angelegten Kassenmitteln, Aufnahme von Kassenkrediten)	2.948.437,06	0,00	-42.466,64	42.466,64

Finanzrechnung 2022

Gemeinde: 00 Gemeinde Breidenbach

		82900000 Einzahlungen aus durchlaufenden Posten	*2.948.437,06*	*0,00*	*-42.466,64*	*42.466,64*
36	849	Haushaltsunwirksame Auszahlungen (u. a. fremde Finanzmittel, Anlegung von Kassenmitteln, Rückzahlung von Kassenkrediten)	-2.943.323,57	0,00	-19.482,93	19.482,93
		84900100 Auszahlungen für anrechenbare Vorsteuer	*-9.663,42*	*0,00*	*34.031,90*	*-34.031,90*
		84900200 Auszahlungen für sonstige durchlaufende Posten	*-2.933.660,15*	*0,00*	*-53.514,83*	*53.514,83*
37	**=**	**Zahlungsmittelüberschuss/Zahlungsmittelbedarf aus haushaltsunwirksamen Zahlungsvorgängen (Nr. 35./. Nr. 36)**	**5.113,49**	**0,00**	**-61.949,57**	**61.949,57**
38		**Bestand an Zahlungsmitteln zu Beginn des Haushaltsjahres**	**3.274.989,84**	**3.172.448,00**	**3.172.448,45**	**-0,45**
		28002000 Sparkasse	*1.844.703,46*	*0,00*	*1.877.743,74*	*-1.877.743,74*
		28003000 VR Bank	*859.333,11*	*0,00*	*762.005,91*	*-762.005,91*
		28006000 Rücklagen	*48.485,34*	*0,00*	*48.490,19*	*-48.490,19*
		28007000 Postbank	*89.439,60*	*0,00*	*75.221,89*	*-75.221,89*
		28008000 Instandsetzungsrücklage	*32.003,20*	*0,00*	*32.003,20*	*-32.003,20*
		28009000 Gebührenausgleichsrücklage	*363.334,60*	*0,00*	*325.963,71*	*-325.963,71*
		28009011 Instandsetzungsrücklage Giro	*15.990,14*	*0,00*	*23.880,79*	*-23.880,79*
		28009012 Grabeinebnung Giro	*17.879,20*	*0,00*	*23.829,80*	*-23.829,80*
		28800000 Kasse	*3.821,19*	*0,00*	*3.309,22*	*-3.309,22*
		<Diverse>	*0,00*	*3.172.448,00*	*0,00*	*3.172.448,00*
39	**=**	**Veränderung des Bestandes aus Zahlungsmitteln (Nr. 34 und 37)**	**-102.541,39**	**-1.382.482,94**	**2.431.611,86**	**-3.814.094,80**
40	**=**	**Bestand an Zahlungsmitteln am Ende des Haushaltsjahres (Nr. 38 und Nr. 39)**	**3.172.448,45**	**1.789.965,06**	**5.604.060,31**	**-3.814.095,25**

**** Ende der Liste "Finanzrechnung" ****

Investitionsübersicht 2022

Gemeinde: 00 Gemeinde Breidenbach

Produktbereich	**01**	**Innere Verwaltung**
Produktebene/gruppe	**01111**	**Verwaltungssteuerung/-service**
Produkt	**0111101**	**Unterstützung der Verwaltungsführung, Gemeindliche Gremien, Öffentlichkeitsarbeit**
Produkt	**11101**	**Unterstützung der Verwaltungsführung, Gemeindliche Gremien, Öffentlichkeitsarbeit**
Projekt	**Ohne**	

Pos.		Inhalt	Plan 2022	Ist 2022	Abweichung 2022
			EUR	EUR	EUR
			1	2	3
8		**Auszahlungen aus Investitionstätigkeit**	**-6.000,00**	**-5.365,83**	**-634,17**
13	844	Auszahlungen für Investitionen in das Finanzanlagevermögen	-6.000,00	-5.365,83	-634,17
		84484640 Auszahlungen für den Erwerb von Kapitalmarktpapieren vom sonstigen öffentlichen Bereich	*-6.000,00*	*-5.365,83*	*-634,17*
16		**Summe**	**-6.000,00**	**-5.365,83**	**-634,17**
17		**Saldo (Einzahlungen ./. Auszahlungen)**	**-6.000,00**	**-5.365,83**	**-634,17**

Investitionsübersicht 2022

Gemeinde: 00 Gemeinde Breidenbach

Produktbereich	**01**	**Innere Verwaltung**
Produktebene/gruppe	**01111**	**Verwaltungssteuerung/-service**
Produkt	**0111111**	**Organisatorische Dienstleistungen/EDV, Einrichtungen für die gesamte Verwaltung**
Produkt	**11111**	**Organisatorische Dienstleistungen/EDV, Einrichtungen für die gesamte Verwaltung**
Projekt	**Ohne**	

Pos.		Inhalt	Plan 2022	Ist 2022	Abweichung 2022
			EUR	EUR	EUR
			1	2	3
8		**Auszahlungen aus Investitionstätigkeit**	**-18.540,81**	**-9.856,29**	**-8.684,52**
12	843	Auszahlungen für Investitionen in das sonstige Sachanlagevermögen und immaterielle Anlagevermögen	-18.540,81	-9.856,29	-8.684,52
		84383100 Auszahlungen für den Erwerb von Vermögensgegenständen oberhalb der Wertgrenze von 1000,- €	*-10.524,25*	*-7.409,65*	*-3.114,60*
		84383300 Auszahlungen für Investitionen in das immaterielle Anlagevermögen	*-8.016,56*	*-2.446,64*	*-5.569,92*
16		**Summe**	**-18.540,81**	**-9.856,29**	**-8.684,52**
17		**Saldo (Einzahlungen ./. Auszahlungen)**	**-18.540,81**	**-9.856,29**	**-8.684,52**

Investitionsübersicht 2022

Gemeinde: 00 Gemeinde Breidenbach

Produktbereich	**01**	**Innere Verwaltung**
Produktebene/gruppe	**01111**	**Verwaltungssteuerung/-service**
Produkt	**0111113**	**Liegenschaften**
Produkt	**11113**	**Liegenschaften**
Projekt	**Ohne**	

Pos.		Inhalt	Plan 2022	Ist 2022	Abweichung 2022
			EUR	EUR	EUR
			1	2	3
8		**Auszahlungen aus Investitionstätigkeit**	**-2.000,00**	**0,00**	**-2.000,00**
10	841	Auszahlungen für den Erwerb von Grundstücken und Gebäuden	-2.000,00	0,00	-2.000,00
		84182100 Auszahlungen für den Erwerb von Grundstücken und Gebäuden	*-2.000,00*	*0,00*	*-2.000,00*
16		**Summe**	**-2.000,00**	**0,00**	**-2.000,00**
17		**Saldo (Einzahlungen ./. Auszahlungen)**	**-2.000,00**	**0,00**	**-2.000,00**

Investitionsübersicht 2022

Gemeinde: 00 Gemeinde Breidenbach

Produktbereich	**01**	**Innere Verwaltung**
Produktebene/gruppe	**01111**	**Verwaltungssteuerung/-service**
Produkt	**0111113**	**Liegenschaften**
Produkt	**11113**	**Liegenschaften**
Projekt	**1111300300**	**Gewerbegebiet Oberdieten**

Pos.		Inhalt	Plan 2022	Ist 2022	Abweichung 2022
			EUR	EUR	EUR
			1	2	3
1		**Einzahlungen aus Investitionstätigkeit**	**300.000,00**	**0,00**	**300.000,00**
3	822	Einzahlungen aus Abgängen von Vermögensgegenständen des Sachanlagevermögens und des immateriellen Anlagenvermögens	300.000,00	0,00	300.000,00
		82282100 Einzahlungen aus der Veräußerung von Grundstücken und Gebäuden	*300.000,00*	*0,00*	*300.000,00*
7		**Summe**	**300.000,00**	**0,00**	**300.000,00**
17		**Saldo (Einzahlungen ./. Auszahlungen)**	**300.000,00**	**0,00**	**300.000,00**

Investitionsübersicht 2022

Gemeinde: 00 Gemeinde Breidenbach

Produktbereich	**01**	**Innere Verwaltung**
Produktebene/gruppe	**01111**	**Verwaltungssteuerung/-service**
Produkt	**0111113**	**Liegenschaften**
Produkt	**11113**	**Liegenschaften**
Projekt	**1111300901**	**Grundvermögen allgemein**

Pos.		Inhalt	Plan 2022	Ist 2022	Abweichung 2022
			EUR	EUR	EUR
			1	2	3
1		**Einzahlungen aus Investitionstätigkeit**	**130.000,00**	**0,00**	**130.000,00**
3	822	Einzahlungen aus Abgängen von Vermögensgegenständen des Sachanlagevermögens und des immateriellen Anlagenvermögens	130.000,00	0,00	130.000,00
		82282100 Einzahlungen aus der Veräußerung von Grundstücken und Gebäuden	*130.000,00*	*0,00*	*130.000,00*
7		**Summe**	**130.000,00**	**0,00**	**130.000,00**
8		**Auszahlungen aus Investitionstätigkeit**	**-130.065,88**	**-151.434,85**	**21.368,97**
10	841	Auszahlungen für den Erwerb von Grundstücken und Gebäuden	-130.065,88	-151.434,85	21.368,97
		84182100 Auszahlungen für den Erwerb von Grundstücken und Gebäuden	*-130.065,88*	*-151.434,85*	*21.368,97*
16		**Summe**	**-130.065,88**	**-151.434,85**	**21.368,97**
17		**Saldo (Einzahlungen ./. Auszahlungen)**	**-65,88**	**-151.434,85**	**151.368,97**

Investitionsübersicht 2022

Gemeinde: 00 Gemeinde Breidenbach

Produktbereich	**01**	**Innere Verwaltung**
Produktebene/gruppe	**01111**	**Verwaltungssteuerung/-service**
Produkt	**0111114**	**Dienstleistungsbetrieb und Fuhrpark**
Produkt	**11114**	**Dienstleistungsbetrieb und Fuhrpark**
Projekt	**Ohne**	

Pos.		Inhalt	Plan 2022	Ist 2022	Abweichung 2022
			EUR	EUR	EUR
			1	2	3
8		**Auszahlungen aus Investitionstätigkeit**	**-17.797,75**	**-5.128,75**	**-12.669,00**
12	843	Auszahlungen für Investitionen in das sonstige Sachanlagevermögen und immaterielle Anlagevermögen	-17.797,75	-5.128,75	-12.669,00
		84383100 Auszahlungen für den Erwerb von Vermögensgegenständen oberhalb der Wertgrenze von 1000,- €	*-17.797,75*	*-5.128,75*	*-12.669,00*
16		**Summe**	**-17.797,75**	**-5.128,75**	**-12.669,00**
17		**Saldo (Einzahlungen ./. Auszahlungen)**	**-17.797,75**	**-5.128,75**	**-12.669,00**

Investitionsübersicht 2022

Gemeinde: 00 Gemeinde Breidenbach

Produktbereich	**01**	**Innere Verwaltung**
Produktebene/gruppe	**01111**	**Verwaltungssteuerung/-service**
Produkt	**0111114**	**Dienstleistungsbetrieb und Fuhrpark**
Produkt	**11114**	**Dienstleistungsbetrieb und Fuhrpark**
Projekt	**1111400001**	**Veräußerung Fahrzeuge**

Pos.		Inhalt	Plan 2022	Ist 2022	Abweichung 2022
			EUR	EUR	EUR
			1	2	3
1		**Einzahlungen aus Investitionstätigkeit**	**30.000,00**	**0,00**	**30.000,00**
3	822	Einzahlungen aus Abgängen von Vermögensgegenständen des Sachanlagevermögens und des immateriellen Anlagenvermögens	30.000,00	0,00	30.000,00
		82283100 Einzahlungen aus der Veräußerung von Vermögensgegenständen oberhalb der Wertgrenze i.H.v. 1000 €	*30.000,00*	*0,00*	*30.000,00*
7		**Summe**	**30.000,00**	**0,00**	**30.000,00**
17		**Saldo (Einzahlungen ./. Auszahlungen)**	**30.000,00**	**0,00**	**30.000,00**

Investitionsübersicht 2022

Gemeinde: 00 Gemeinde Breidenbach

Produktbereich	**01**	**Innere Verwaltung**
Produktebene/gruppe	**01111**	**Verwaltungssteuerung/-service**
Produkt	**0111114**	**Dienstleistungsbetrieb und Fuhrpark**
Produkt	**11114**	**Dienstleistungsbetrieb und Fuhrpark**
Projekt	**1111400004**	**Neuanschaffungen Fuhrpark allgemein**

Pos.		Inhalt	Plan 2022	Ist 2022	Abweichung 2022
			EUR	EUR	EUR
			1	2	3
8		**Auszahlungen aus Investitionstätigkeit**	**-36.606,78**	**-36.606,78**	**0,00**
12	843	Auszahlungen für Investitionen in das sonstige Sachanlagevermögen und immaterielle Anlagevermögen	-36.606,78	-36.606,78	0,00
		84383100 Auszahlungen für den Erwerb von Vermögensgegenständen oberhalb der Wertgrenze von 1000,- €	*-36.606,78*	*-36.606,78*	*0,00*
16		**Summe**	**-36.606,78**	**-36.606,78**	**0,00**
17		**Saldo (Einzahlungen ./. Auszahlungen)**	**-36.606,78**	**-36.606,78**	**0,00**

Investitionsübersicht 2022

Gemeinde: 00 Gemeinde Breidenbach

Produktbereich	**01**	**Innere Verwaltung**
Produktebene/gruppe	**01111**	**Verwaltungssteuerung/-service**
Produkt	**0111114**	**Dienstleistungsbetrieb und Fuhrpark**
Produkt	**11114**	**Dienstleistungsbetrieb und Fuhrpark**
Projekt	**1111401000**	**Umbau und Erweiterung Dienstleistungsbetrieb**

Pos.		Inhalt	Plan 2022	Ist 2022	Abweichung 2022
			EUR	EUR	EUR
			1	2	3
8		**Auszahlungen aus Investitionstätigkeit**	**-85.000,00**	**0,00**	**-85.000,00**
11	842	Auszahlungen für Baumaßnahmen	-85.000,00	0,00	-85.000,00
		84285200 Auszahlungen für Tiefbaumaßnahmen	*-85.000,00*	*0,00*	*-85.000,00*
16		**Summe**	**-85.000,00**	**0,00**	**-85.000,00**
17		**Saldo (Einzahlungen ./. Auszahlungen)**	**-85.000,00**	**0,00**	**-85.000,00**

Investitionsübersicht 2022

Gemeinde: 00 Gemeinde Breidenbach

Produktbereich	**01**	**Innere Verwaltung**
Produktebene/gruppe	**01111**	**Verwaltungssteuerung/-service**
Produkt	**0111114**	**Dienstleistungsbetrieb und Fuhrpark**
Produkt	**11114**	**Dienstleistungsbetrieb und Fuhrpark**
Projekt	**1111402000**	**Neubau Sozialtrakt Dienstleistungsbetrieb**

Pos.		Inhalt	Plan 2022	Ist 2022	Abweichung 2022
			EUR	EUR	EUR
			1	2	3
1		**Einzahlungen aus Investitionstätigkeit**	**70.000,00**	**0,00**	**70.000,00**
2	820	Einzahlungen aus Investitionszuweisungen und -zuschüssen sowie aus Investitionsbeiträgen	70.000,00	0,00	70.000,00
		82081000 Einzahlungen aus Investitionszuweisungen vom Bund	*70.000,00*	*0,00*	*70.000,00*
7		**Summe**	**70.000,00**	**0,00**	**70.000,00**
8		**Auszahlungen aus Investitionstätigkeit**	**-653.891,11**	**-38.759,72**	**-615.131,39**
11	842	Auszahlungen für Baumaßnahmen	-653.891,11	-38.759,72	-615.131,39
		84285100 Auszahlungen für Hochbaumaßnahmen	*-653.891,11*	*-38.759,72*	*-615.131,39*
16		**Summe**	**-653.891,11**	**-38.759,72**	**-615.131,39**
17		**Saldo (Einzahlungen ./. Auszahlungen)**	**-583.891,11**	**-38.759,72**	**-545.131,39**

Investitionsübersicht 2022

Gemeinde: 00 Gemeinde Breidenbach

Produktbereich	**02**	**Sicherheit und Ordnung**
Produktebene/gruppe	**02122**	**Ordnungs- und Meldeangelegenheiten - Bürgerservice Standesamtsangelegenheiten**
Produkt	**0212201**	**Ordnungsangelegenheiten**
Produkt	**12201**	**Ordnungsangelegenheiten**
Projekt	**Ohne**	

Pos.		Inhalt	Plan 2022	Ist 2022	Abweichung 2022
			EUR	EUR	EUR
			1	2	3
8		**Auszahlungen aus Investitionstätigkeit**	**-1.801,10**	**-1.801,10**	**0,00**
12	843	Auszahlungen für Investitionen in das sonstige Sachanlagevermögen und immaterielle Anlagevermögen	-1.801,10	-1.801,10	0,00
		84383100 Auszahlungen für den Erwerb von Vermögensgegenständen oberhalb der Wertgrenze von 1000,- €	*-1.801,10*	*-1.801,10*	*0,00*
16		**Summe**	**-1.801,10**	**-1.801,10**	**0,00**
17		**Saldo (Einzahlungen ./. Auszahlungen)**	**-1.801,10**	**-1.801,10**	**0,00**

Investitionsübersicht 2022

Gemeinde: 00 Gemeinde Breidenbach

Produktbereich	**02**	**Sicherheit und Ordnung**
Produktebene/gruppe	**02126**	**Brand- und Katastrophenschutz**
Produkt	**0212601**	**Brandschutz und Gefahrenabwehrmaßnahmen**
Produkt	**12601**	**Brandschutz und Gefahrenabwehrmaßnahmen**
Projekt	**Ohne**	

Pos.		Inhalt	Plan 2022	Ist 2022	Abweichung 2022
			EUR	EUR	EUR
			1	2	3
8		**Auszahlungen aus Investitionstätigkeit**	**-1.050,00**	**-1.042,44**	**-7,56**
12	843	Auszahlungen für Investitionen in das sonstige Sachanlagevermögen und immaterielle Anlagevermögen	-1.050,00	-1.042,44	-7,56
		84383300 Auszahlungen für Investitionen in das immaterielle Anlagevermögen	*-1.050,00*	*-1.042,44*	*-7,56*
16		**Summe**	**-1.050,00**	**-1.042,44**	**-7,56**
17		**Saldo (Einzahlungen ./. Auszahlungen)**	**-1.050,00**	**-1.042,44**	**-7,56**

Investitionsübersicht 2022

Gemeinde: 00 Gemeinde Breidenbach

Produktbereich	**02**	**Sicherheit und Ordnung**
Produktebene/gruppe	**02126**	**Brand- und Katastrophenschutz**
Produkt	**0212601**	**Brandschutz und Gefahrenabwehrmaßnahmen**
Produkt	**12601**	**Brandschutz und Gefahrenabwehrmaßnahmen**
Projekt	**1260100003**	**Digitalfunk**

Pos.		Inhalt	Plan 2022	Ist 2022	Abweichung 2022
			EUR	EUR	EUR
			1	2	3
8		**Auszahlungen aus Investitionstätigkeit**	**-4.257,30**	**0,00**	**-4.257,30**
12	843	Auszahlungen für Investitionen in das sonstige Sachanlagevermögen und immaterielle Anlagevermögen	-4.257,30	0,00	-4.257,30
		84383100 Auszahlungen für den Erwerb von Vermögensgegenständen oberhalb der Wertgrenze von 1000,- €	*-4.257,30*	*0,00*	*-4.257,30*
16		**Summe**	**-4.257,30**	**0,00**	**-4.257,30**
17		**Saldo (Einzahlungen ./. Auszahlungen)**	**-4.257,30**	**0,00**	**-4.257,30**

Investitionsübersicht 2022

Gemeinde: 00 Gemeinde Breidenbach

Produktbereich	**02**	**Sicherheit und Ordnung**
Produktebene/gruppe	**02126**	**Brand- und Katastrophenschutz**
Produkt	**0212601**	**Brandschutz und Gefahrenabwehrmaßnahmen**
Produkt	**12601**	**Brandschutz und Gefahrenabwehrmaßnahmen**
Projekt	**1260100004**	**Neuanschaffung Geräte allgemein**

Pos.		Inhalt	Plan 2022	Ist 2022	Abweichung 2022
			EUR	EUR	EUR
			1	2	3
8		**Auszahlungen aus Investitionstätigkeit**	**-9.229,43**	**-4.652,18**	**-4.577,25**
12	843	Auszahlungen für Investitionen in das sonstige Sachanlagevermögen und immaterielle Anlagevermögen	-9.229,43	-4.652,18	-4.577,25
		84383100 Auszahlungen für den Erwerb von Vermögensgegenständen oberhalb der Wertgrenze von 1000,- €	*-9.229,43*	*-4.652,18*	*-4.577,25*
16		**Summe**	**-9.229,43**	**-4.652,18**	**-4.577,25**
17		**Saldo (Einzahlungen ./. Auszahlungen)**	**-9.229,43**	**-4.652,18**	**-4.577,25**

Investitionsübersicht 2022

Gemeinde: 00 Gemeinde Breidenbach

Produktbereich	**02**	**Sicherheit und Ordnung**
Produktebene/gruppe	**02126**	**Brand- und Katastrophenschutz**
Produkt	**0212601**	**Brandschutz und Gefahrenabwehrmaßnahmen**
Produkt	**12601**	**Brandschutz und Gefahrenabwehrmaßnahmen**
Projekt	**1260100400**	**Feuerwehrgerätehaus Achenbach**

Pos.		Inhalt	Plan 2022	Ist 2022	Abweichung 2022
			EUR	EUR	EUR
			1	2	3
8		**Auszahlungen aus Investitionstätigkeit**	**-268.000,00**	**0,00**	**-268.000,00**
11	842	Auszahlungen für Baumaßnahmen	-268.000,00	0,00	-268.000,00
		84285100 Auszahlungen für Hochbaumaßnahmen	*-268.000,00*	*0,00*	*-268.000,00*
16		**Summe**	**-268.000,00**	**0,00**	**-268.000,00**
17		**Saldo (Einzahlungen ./. Auszahlungen)**	**-268.000,00**	**0,00**	**-268.000,00**

Investitionsübersicht 2022

Gemeinde: 00 Gemeinde Breidenbach

Produktbereich	**02**	**Sicherheit und Ordnung**
Produktebene/gruppe	**02126**	**Brand- und Katastrophenschutz**
Produkt	**0212601**	**Brandschutz und Gefahrenabwehrmaßnahmen**
Produkt	**12601**	**Brandschutz und Gefahrenabwehrmaßnahmen**
Projekt	**1260100601**	**Feuerwehrgerätehaus Niederdieten**

Pos.		Inhalt	Plan 2022	Ist 2022	Abweichung 2022
			EUR	EUR	EUR
			1	2	3
8		**Auszahlungen aus Investitionstätigkeit**	**-73.800,00**	**-73.800,00**	**0,00**
10	841	Auszahlungen für den Erwerb von Grundstücken und Gebäuden	-73.800,00	-73.800,00	0,00
		84182100 Auszahlungen für den Erwerb von Grundstücken und Gebäuden	*-73.800,00*	*-73.800,00*	*0,00*
16		**Summe**	**-73.800,00**	**-73.800,00**	**0,00**
17		**Saldo (Einzahlungen ./. Auszahlungen)**	**-73.800,00**	**-73.800,00**	**0,00**

Investitionsübersicht 2022

Gemeinde: 00 Gemeinde Breidenbach

Produktbereich	**04**	**Kultur und Wissenschaft**
Produktebene/gruppe	**04281**	**Heimat- und sonstige Kulturpflege**
Produkt	**0428101**	**Vereinsförderung**
Produkt	**28101**	**Vereinsförderung**
Projekt	**Ohne**	

Pos.		Inhalt	Plan 2022	Ist 2022	Abweichung 2022
			EUR	EUR	EUR
			1	2	3
8		**Auszahlungen aus Investitionstätigkeit**	**-3.000,00**	**-2.500,00**	**-500,00**
9	840	Auszahlungen für aktivierte Investitionszuweisungen	-3.000,00	-2.500,00	-500,00
		84081800 Auszahlungen für aktivierte Investitionszuweisungen an übrige Bereiche	*-3.000,00*	*-2.500,00*	*-500,00*
16		**Summe**	**-3.000,00**	**-2.500,00**	**-500,00**
17		**Saldo (Einzahlungen ./. Auszahlungen)**	**-3.000,00**	**-2.500,00**	**-500,00**

Investitionsübersicht 2022

Gemeinde: 00 Gemeinde Breidenbach

Produktbereich	**06**	**Kinder-, Jugend- und Familienhilfe**
Produktebene/gruppe	**06365**	**Kinderbetreuung in Kindertagesstätten**
Produkt	**0636503**	**Kindertagesstätten, Kindergärten, Spiel- und Lernstuben**
Produkt	**36503**	**Kindertagesstätten, Kindergärten, Spiel- und Lernstuben**
Projekt	**3650300101**	**Verbindungsbau Kindertagesstätten Breidenbach**

Pos.		Inhalt	Plan 2022	Ist 2022	Abweichung 2022
			EUR	EUR	EUR
			1	2	3
1		**Einzahlungen aus Investitionstätigkeit**	**0,00**	**11.122,06**	**-11.122,06**
2	820	Einzahlungen aus Investitionszuweisungen und -zuschüssen sowie aus Investitionsbeiträgen	0,00	11.122,06	-11.122,06
		82081100 Einzahlungen aus Investitionszuweisungen vom Land	*0,00*	*11.122,06*	*-11.122,06*
7		**Summe**	**0,00**	**11.122,06**	**-11.122,06**
14		**Auszahlungen aus Finanzierungstätigkeit**	**-13.480,00**	**-13.479,77**	**-0,23**
15	846	Auszahlungen für die Tilgung von Krediten und wirtschaftlich vergleichbaren Vorgängen für Investitionen	-13.480,00	-13.479,77	-0,23
		84692700 Auszahlungen aus der Tilgung von Investitionskrediten bei Kreditinstituten	*-13.480,00*	*-13.479,77*	*-0,23*
16		**Summe**	**-13.480,00**	**-13.479,77**	**-0,23**
17		**Saldo (Einzahlungen ./. Auszahlungen)**	**-13.480,00**	**-2.357,71**	**-11.122,29**

Investitionsübersicht 2022

Gemeinde: 00 Gemeinde Breidenbach

Produktbereich	**06**	**Kinder-, Jugend- und Familienhilfe**
Produktebene/gruppe	**06365**	**Kinderbetreuung in Kindertagesstätten**
Produkt	**0636506**	**Förderung anderer Träger**
Produkt	**36506**	**Förderung anderer Träger**
Projekt	**3650600104**	**Kinder- und Familienhaus "maia"**

Pos.		Inhalt	Plan 2022	Ist 2022	Abweichung 2022
			EUR	EUR	EUR
			1	2	3
8		**Auszahlungen aus Investitionstätigkeit**	**-103.261,86**	**-3.577,24**	**-99.684,62**
11	842	Auszahlungen für Baumaßnahmen	-3.577,24	-3.577,24	0,00
		84285300 Auszahlungen für sonstige Baumaßnahmen	*-3.577,24*	*-3.577,24*	*0,00*
12	843	Auszahlungen für Investitionen in das sonstige Sachanlagevermögen und immaterielle Anlagevermögen	-99.684,62	0,00	-99.684,62
		84383100 Auszahlungen für den Erwerb von Vermögensgegenständen oberhalb der Wertgrenze von 1000,- €	*-99.684,62*	*0,00*	*-99.684,62*
16		**Summe**	**-103.261,86**	**-3.577,24**	**-99.684,62**
17		**Saldo (Einzahlungen ./. Auszahlungen)**	**-103.261,86**	**-3.577,24**	**-99.684,62**

Investitionsübersicht 2022

Gemeinde: 00 Gemeinde Breidenbach

Produktbereich	**06**	**Kinder-, Jugend- und Familienhilfe**
Produktebene/gruppe	**06365**	**Kinderbetreuung in Kindertagesstätten**
Produkt	**0636506**	**Förderung anderer Träger**
Produkt	**36506**	**Förderung anderer Träger**
Projekt	**3650600300**	**Kindertagesstätte Oberdieten**

Pos.		Inhalt	Plan 2022	Ist 2022	Abweichung 2022
			EUR	EUR	EUR
			1	2	3
8		**Auszahlungen aus Investitionstätigkeit**	**-58.825,89**	**-380,11**	**-58.445,78**
11	842	Auszahlungen für Baumaßnahmen	-58.825,89	-380,11	-58.445,78
		84285100 Auszahlungen für Hochbaumaßnahmen	*-58.825,89*	*-380,11*	*-58.445,78*
16		**Summe**	**-58.825,89**	**-380,11**	**-58.445,78**
17		**Saldo (Einzahlungen ./. Auszahlungen)**	**-58.825,89**	**-380,11**	**-58.445,78**

Investitionsübersicht 2022

Gemeinde: 00 Gemeinde Breidenbach

Produktbereich	**06**	**Kinder-, Jugend- und Familienhilfe**
Produktebene/gruppe	**06365**	**Kinderbetreuung in Kindertagesstätten**
Produkt	**0636506**	**Förderung anderer Träger**
Produkt	**36506**	**Förderung anderer Träger**
Projekt	**3650600301**	**Kindertagesstätte Oberdieten Energetische Optimierung**

Pos.		Inhalt	Plan 2022	Ist 2022	Abweichung 2022
			EUR	EUR	EUR
			1	2	3
1		**Einzahlungen aus Investitionstätigkeit**	**0,00**	**2.972,22**	**-2.972,22**
2	820	Einzahlungen aus Investitionszuweisungen und -zuschüssen sowie aus Investitionsbeiträgen	0,00	2.972,22	-2.972,22
		82081100 Einzahlungen aus Investitionszuweisungen vom Land	*0,00*	*2.972,22*	*-2.972,22*
7		**Summe**	**0,00**	**2.972,22**	**-2.972,22**
14		**Auszahlungen aus Finanzierungstätigkeit**	**-3.567,00**	**-3.566,66**	**-0,34**
15	846	Auszahlungen für die Tilgung von Krediten und wirtschaftlich vergleichbaren Vorgängen für Investitionen	-3.567,00	-3.566,66	-0,34
		84692700 Auszahlungen aus der Tilgung von Investitionskrediten bei Kreditinstituten	*-3.567,00*	*-3.566,66*	*-0,34*
16		**Summe**	**-3.567,00**	**-3.566,66**	**-0,34**
17		**Saldo (Einzahlungen ./. Auszahlungen)**	**-3.567,00**	**-594,44**	**-2.972,56**

Investitionsübersicht 2022

Gemeinde: 00 Gemeinde Breidenbach

Produktbereich	**06**	**Kinder-, Jugend- und Familienhilfe**
Produktebene/gruppe	**06365**	**Kinderbetreuung in Kindertagesstätten**
Produkt	**0636506**	**Förderung anderer Träger**
Produkt	**36506**	**Förderung anderer Träger**
Projekt	**3650600302**	**Kindertagesstätte Oberdieten Erneuerung Heiztechnik**

Pos.		Inhalt	Plan 2022	Ist 2022	Abweichung 2022
			EUR	EUR	EUR
			1	2	3
1		**Einzahlungen aus Investitionstätigkeit**	**0,00**	**162,50**	**-162,50**
2	820	Einzahlungen aus Investitionszuweisungen und -zuschüssen sowie aus Investitionsbeiträgen	0,00	162,50	-162,50
		82081100 Einzahlungen aus Investitionszuweisungen vom Land	*0,00*	*162,50*	*-162,50*
7		**Summe**	**0,00**	**162,50**	**-162,50**
14		**Auszahlungen aus Finanzierungstätigkeit**	**-325,00**	**-325,00**	**0,00**
15	846	Auszahlungen für die Tilgung von Krediten und wirtschaftlich vergleichbaren Vorgängen für Investitionen	-325,00	-325,00	0,00
		84692700 Auszahlungen aus der Tilgung von Investitionskrediten bei Kreditinstituten	*-325,00*	*-325,00*	*0,00*
16		**Summe**	**-325,00**	**-325,00**	**0,00**
17		**Saldo (Einzahlungen ./. Auszahlungen)**	**-325,00**	**-162,50**	**-162,50**

Investitionsübersicht 2022

Gemeinde: 00 Gemeinde Breidenbach

Produktbereich	**06**	**Kinder-, Jugend- und Familienhilfe**
Produktebene/gruppe	**06366**	**Einrichtungen der Jugendarbeit**
Produkt	**0636603**	**Sonstige Einrichtungen der Jugendarbeit**
Produkt	**36603**	**Sonstige Einrichtungen der Jugendarbeit**
Projekt	**Ohne**	

Pos.		Inhalt	Plan 2022	Ist 2022	Abweichung 2022
			EUR	EUR	EUR
			1	2	3
8		**Auszahlungen aus Investitionstätigkeit**	**-8.363,68**	**-8.363,68**	**0,00**
10	841	Auszahlungen für den Erwerb von Grundstücken und Gebäuden	-7.127,51	-7.127,51	0,00
		84182100 Auszahlungen für den Erwerb von Grundstücken und Gebäuden	*-7.127,51*	*-7.127,51*	*0,00*
12	843	Auszahlungen für Investitionen in das sonstige Sachanlagevermögen und immaterielle Anlagevermögen	-1.236,17	-1.236,17	0,00
		84383100 Auszahlungen für den Erwerb von Vermögensgegenständen oberhalb der Wertgrenze von 1000,- €	*-1.236,17*	*-1.236,17*	*0,00*
16		**Summe**	**-8.363,68**	**-8.363,68**	**0,00**
17		**Saldo (Einzahlungen ./. Auszahlungen)**	**-8.363,68**	**-8.363,68**	**0,00**

Investitionsübersicht 2022

Gemeinde: 00 Gemeinde Breidenbach

Produktbereich	**06**	**Kinder-, Jugend- und Familienhilfe**
Produktebene/gruppe	**06366**	**Einrichtungen der Jugendarbeit**
Produkt	**0636603**	**Sonstige Einrichtungen der Jugendarbeit**
Produkt	**36603**	**Sonstige Einrichtungen der Jugendarbeit**
Projekt	**3660300200**	**Kinderspielplatz Wolzhausen**

Pos.		Inhalt	Plan 2022	Ist 2022	Abweichung 2022
			EUR	EUR	EUR
			1	2	3
8		**Auszahlungen aus Investitionstätigkeit**	**-4.077,56**	**-4.077,56**	**0,00**
10	841	Auszahlungen für den Erwerb von Grundstücken und Gebäuden	-4.077,56	-4.077,56	0,00
		84182100 Auszahlungen für den Erwerb von Grundstücken und Gebäuden	*-4.077,56*	*-4.077,56*	*0,00*
16		**Summe**	**-4.077,56**	**-4.077,56**	**0,00**
17		**Saldo (Einzahlungen ./. Auszahlungen)**	**-4.077,56**	**-4.077,56**	**0,00**

Investitionsübersicht 2022

Gemeinde: 00 Gemeinde Breidenbach

Produktbereich	**08**	**Sportförderung**
Produktebene/gruppe	**08421**	**Förderung des Sports**
Produkt	**0842101**	**Allgemeine Sportförderung**
Produkt	**42101**	**Allgemeine Sportförderung**
Projekt	**Ohne**	

Pos.		Inhalt	Plan 2022	Ist 2022	Abweichung 2022
			EUR	EUR	EUR
			1	2	3
8		**Auszahlungen aus Investitionstätigkeit**	**-5.000,00**	**-1.159,00**	**-3.841,00**
9	840	Auszahlungen für aktivierte Investitionszuweisungen	-5.000,00	-1.159,00	-3.841,00
		84081800 Auszahlungen für aktivierte Investitionszuweisungen an übrige Bereiche	*-5.000,00*	*-1.159,00*	*-3.841,00*
16		**Summe**	**-5.000,00**	**-1.159,00**	**-3.841,00**
17		**Saldo (Einzahlungen ./. Auszahlungen)**	**-5.000,00**	**-1.159,00**	**-3.841,00**

Investitionsübersicht 2022

Gemeinde: 00 Gemeinde Breidenbach

Produktbereich	**08**	**Sportförderung**
Produktebene/gruppe	**08424**	**Sportstätten und Bäder**
Produkt	**0842401**	**Kommunale Sportstätten**
Produkt	**42401**	**Kommunale Sportstätten**
Projekt	**Ohne**	

Pos.		Inhalt	Plan 2022	Ist 2022	Abweichung 2022
			EUR	EUR	EUR
			1	2	3
8		**Auszahlungen aus Investitionstätigkeit**	**-2.275,02**	**0,00**	**-2.275,02**
12	843	Auszahlungen für Investitionen in das sonstige Sachanlagevermögen und immaterielle Anlagevermögen	-2.275,02	0,00	-2.275,02
		84383100 Auszahlungen für den Erwerb von Vermögensgegenständen oberhalb der Wertgrenze von 1000,- €	*-2.275,02*	*0,00*	*-2.275,02*
16		**Summe**	**-2.275,02**	**0,00**	**-2.275,02**
17		**Saldo (Einzahlungen ./. Auszahlungen)**	**-2.275,02**	**0,00**	**-2.275,02**

Investitionsübersicht 2022

Gemeinde: 00 Gemeinde Breidenbach

Produktbereich	**08**	**Sportförderung**
Produktebene/gruppe	**08424**	**Sportstätten und Bäder**
Produkt	**0842401**	**Kommunale Sportstätten**
Produkt	**42401**	**Kommunale Sportstätten**
Projekt	**4240100500**	**Kleinsporthalle Wiesenbach**

Pos.		Inhalt	Plan 2022	Ist 2022	Abweichung 2022
			EUR	EUR	EUR
			1	2	3
8		**Auszahlungen aus Investitionstätigkeit**	**-32.508,00**	**0,00**	**-32.508,00**
11	842	Auszahlungen für Baumaßnahmen	-32.508,00	0,00	-32.508,00
		84285100 Auszahlungen für Hochbaumaßnahmen	*-32.508,00*	*0,00*	*-32.508,00*
16		**Summe**	**-32.508,00**	**0,00**	**-32.508,00**
17		**Saldo (Einzahlungen ./. Auszahlungen)**	**-32.508,00**	**0,00**	**-32.508,00**

Investitionsübersicht 2022

Gemeinde: 00 Gemeinde Breidenbach

Produktbereich	**08**	**Sportförderung**
Produktebene/gruppe	**08424**	**Sportstätten und Bäder**
Produkt	**0842401**	**Kommunale Sportstätten**
Produkt	**42401**	**Kommunale Sportstätten**
Projekt	**4240101000**	**Digitale Dorflinde Sportanlage Gunterstal**

Pos.		Inhalt	Plan 2022	Ist 2022	Abweichung 2022
			EUR	EUR	EUR
			1	2	3
8		**Auszahlungen aus Investitionstätigkeit**	**0,00**	**-3.948,27**	**3.948,27**
10	841	Auszahlungen für den Erwerb von Grundstücken und Gebäuden	0,00	-3.948,27	3.948,27
		84182100 Auszahlungen für den Erwerb von Grundstücken und Gebäuden	*0,00*	*-3.948,27*	*3.948,27*
16		**Summe**	**0,00**	**-3.948,27**	**3.948,27**
17		**Saldo (Einzahlungen ./. Auszahlungen)**	**0,00**	**-3.948,27**	**3.948,27**

Investitionsübersicht 2022

Gemeinde: 00 Gemeinde Breidenbach

Produktbereich	**08**	**Sportförderung**
Produktebene/gruppe	**08424**	**Sportstätten und Bäder**
Produkt	**0842401**	**Kommunale Sportstätten**
Produkt	**42401**	**Kommunale Sportstätten**
Projekt	**4240105000**	**Digitale Dorflinde Kleinsporthalle Wiesenbach**

Pos.		Inhalt	Plan 2022	Ist 2022	Abweichung 2022
			EUR	EUR	EUR
			1	2	3
8		**Auszahlungen aus Investitionstätigkeit**	**0,00**	**-5.107,00**	**5.107,00**
10	841	Auszahlungen für den Erwerb von Grundstücken und Gebäuden	0,00	-5.107,00	5.107,00
		84182100 Auszahlungen für den Erwerb von Grundstücken und Gebäuden	*0,00*	*-5.107,00*	*5.107,00*
16		**Summe**	**0,00**	**-5.107,00**	**5.107,00**
17		**Saldo (Einzahlungen ./. Auszahlungen)**	**0,00**	**-5.107,00**	**5.107,00**

Investitionsübersicht 2022

Gemeinde: 00 Gemeinde Breidenbach

Produktbereich	**08**	**Sportförderung**
Produktebene/gruppe	**08424**	**Sportstätten und Bäder**
Produkt	**0842402**	**Kommunale Bäder**
Produkt	**42402**	**Kommunale Bäder**
Projekt	**Ohne**	

Pos.		Inhalt	Plan 2022	Ist 2022	Abweichung 2022
			EUR	EUR	EUR
			1	2	3
1		**Einzahlungen aus Investitionstätigkeit**	**0,00**	**5.000,00**	**-5.000,00**
2	820	Einzahlungen aus Investitionszuweisungen und -zuschüssen sowie aus Investitionsbeiträgen	0,00	5.000,00	-5.000,00
		82081800 Einzahlungen aus Investitionszuweisungen von übrigen Bereichen	*0,00*	*5.000,00*	*-5.000,00*
7		**Summe**	**0,00**	**5.000,00**	**-5.000,00**
8		**Auszahlungen aus Investitionstätigkeit**	**-9.922,44**	**-9.170,74**	**-751,70**
12	843	Auszahlungen für Investitionen in das sonstige Sachanlagevermögen und immaterielle Anlagevermögen	-9.922,44	-9.170,74	-751,70
		84383100 Auszahlungen für den Erwerb von Vermögensgegenständen oberhalb der Wertgrenze von 1000,- €	*-9.922,44*	*-9.170,74*	*-751,70*
16		**Summe**	**-9.922,44**	**-9.170,74**	**-751,70**
17		**Saldo (Einzahlungen ./. Auszahlungen)**	**-9.922,44**	**-4.170,74**	**-5.751,70**

Investitionsübersicht 2022

Gemeinde: 00 Gemeinde Breidenbach

Produktbereich	**08**	**Sportförderung**
Produktebene/gruppe	**08424**	**Sportstätten und Bäder**
Produkt	**0842402**	**Kommunale Bäder**
Produkt	**42402**	**Kommunale Bäder**
Projekt	**4240200600**	**Schwimmbad Niederdieten**

Pos.		Inhalt	Plan 2022	Ist 2022	Abweichung 2022
			EUR	EUR	EUR
			1	2	3
8		**Auszahlungen aus Investitionstätigkeit**	**-31.094,75**	**-3.432,89**	**-27.661,86**
11	842	Auszahlungen für Baumaßnahmen	-31.094,75	-3.432,89	-27.661,86
		84285100 Auszahlungen für Hochbaumaßnahmen	*-31.094,75*	*-3.432,89*	*-27.661,86*
16		**Summe**	**-31.094,75**	**-3.432,89**	**-27.661,86**
17		**Saldo (Einzahlungen ./. Auszahlungen)**	**-31.094,75**	**-3.432,89**	**-27.661,86**

Investitionsübersicht 2022

Gemeinde: 00 Gemeinde Breidenbach

Produktbereich	**11**	**Ver- und Entsorgung**
Produktebene/gruppe	**11531**	**Elektrizitätsversorgung**
Produkt	**1153102**	**Elektrizitätsversorgung**
Produkt	**53102**	**Elektrizitätsversorgung**
Projekt	**Ohne**	

Pos.		Inhalt	Plan 2022	Ist 2022	Abweichung 2022
			EUR	EUR	EUR
			1	2	3
8		**Auszahlungen aus Investitionstätigkeit**	**-6.172,00**	**-6.171,48**	**-0,52**
13	844	Auszahlungen für Investitionen in das Finanzanlagevermögen	-6.172,00	-6.171,48	-0,52
		84484400 Auszahlungen für den Erwerb von sonstigen Anteilsrechten	*-6.172,00*	*-6.171,48*	*-0,52*
16		**Summe**	**-6.172,00**	**-6.171,48**	**-0,52**
17		**Saldo (Einzahlungen ./. Auszahlungen)**	**-6.172,00**	**-6.171,48**	**-0,52**

Investitionsübersicht 2022

Gemeinde: 00 Gemeinde Breidenbach

Produktbereich	**11**	**Ver- und Entsorgung**
Produktebene/gruppe	**11533**	**Wasserversorgung**
Produkt	**1153301**	**Wasserversorgung**
Produkt	**53301**	**Wasserversorgung**
Projekt	**Ohne**	

Pos.		Inhalt	Plan 2022	Ist 2022	Abweichung 2022
			EUR	EUR	EUR
			1	2	3
8		**Auszahlungen aus Investitionstätigkeit**	**-2.476,14**	**-2.476,14**	**0,00**
12	843	Auszahlungen für Investitionen in das sonstige Sachanlagevermögen und immaterielle Anlagevermögen	-2.476,14	-2.476,14	0,00
		84383100 Auszahlungen für den Erwerb von Vermögensgegenständen oberhalb der Wertgrenze von 1000,- €	*-2.476,14*	*-2.476,14*	*0,00*
16		**Summe**	**-2.476,14**	**-2.476,14**	**0,00**
17		**Saldo (Einzahlungen ./. Auszahlungen)**	**-2.476,14**	**-2.476,14**	**0,00**

Investitionsübersicht 2022

Gemeinde: 00 Gemeinde Breidenbach

Produktbereich	**11**	**Ver- und Entsorgung**
Produktebene/gruppe	**11533**	**Wasserversorgung**
Produkt	**1153301**	**Wasserversorgung**
Produkt	**53301**	**Wasserversorgung**
Projekt	**5330101013**	**Breidenbach Hauptstraße**

Pos.		Inhalt	Plan 2022	Ist 2022	Abweichung 2022
			EUR	EUR	EUR
			1	2	3
8		**Auszahlungen aus Investitionstätigkeit**	**-323.092,00**	**-152.911,56**	**-170.180,44**
11	842	Auszahlungen für Baumaßnahmen	-323.092,00	-152.911,56	-170.180,44
		84285200 Auszahlungen für Tiefbaumaßnahmen	*-323.092,00*	*-152.911,56*	*-170.180,44*
16		**Summe**	**-323.092,00**	**-152.911,56**	**-170.180,44**
17		**Saldo (Einzahlungen ./. Auszahlungen)**	**-323.092,00**	**-152.911,56**	**-170.180,44**

Investitionsübersicht 2022

Gemeinde: 00 Gemeinde Breidenbach

Produktbereich	**11**	**Ver- und Entsorgung**
Produktebene/gruppe	**11533**	**Wasserversorgung**
Produkt	**1153301**	**Wasserversorgung**
Produkt	**53301**	**Wasserversorgung**
Projekt	**5330101022**	**Breidenbach Ulmenstraße**

Pos.		Inhalt	Plan 2022	Ist 2022	Abweichung 2022
			EUR	EUR	EUR
			1	2	3
1		**Einzahlungen aus Investitionstätigkeit**	**0,00**	**2.805,00**	**-2.805,00**
2	820	Einzahlungen aus Investitionszuweisungen und -zuschüssen sowie aus Investitionsbeiträgen	0,00	2.805,00	-2.805,00
		82088100 Einzahlungen aus Investitionsbeiträgen	*0,00*	*2.805,00*	*-2.805,00*
7		**Summe**	**0,00**	**2.805,00**	**-2.805,00**
17		**Saldo (Einzahlungen ./. Auszahlungen)**	**0,00**	**2.805,00**	**-2.805,00**

Investitionsübersicht 2022

Gemeinde: 00 Gemeinde Breidenbach

Produktbereich	**11**	**Ver- und Entsorgung**
Produktebene/gruppe	**11533**	**Wasserversorgung**
Produkt	**1153301**	**Wasserversorgung**
Produkt	**53301**	**Wasserversorgung**
Projekt	**5330102005**	**Wolzhausen Druckerhöhungsanlage Sportplatz**

Pos.		Inhalt	Plan 2022	Ist 2022	Abweichung 2022
			EUR	EUR	EUR
			1	2	3
8		**Auszahlungen aus Investitionstätigkeit**	**-25.000,00**	**-10.713,91**	**-14.286,09**
11	842	Auszahlungen für Baumaßnahmen	-25.000,00	-10.713,91	-14.286,09
		84285200 Auszahlungen für Tiefbaumaßnahmen	*-25.000,00*	*-10.713,91*	*-14.286,09*
16		**Summe**	**-25.000,00**	**-10.713,91**	**-14.286,09**
17		**Saldo (Einzahlungen ./. Auszahlungen)**	**-25.000,00**	**-10.713,91**	**-14.286,09**

Investitionsübersicht 2022

Gemeinde: 00 Gemeinde Breidenbach

Produktbereich	**11**	**Ver- und Entsorgung**
Produktebene/gruppe	**11533**	**Wasserversorgung**
Produkt	**1153301**	**Wasserversorgung**
Produkt	**53301**	**Wasserversorgung**
Projekt	**5330105011**	**Wiesenbach Boxbachstraße**

Pos.		Inhalt	Plan 2022	Ist 2022	Abweichung 2022
			EUR	EUR	EUR
			1	2	3
8		**Auszahlungen aus Investitionstätigkeit**	**-94.766,07**	**-94.766,07**	**0,00**
11	842	Auszahlungen für Baumaßnahmen	-94.766,07	-94.766,07	0,00
		84285200 Auszahlungen für Tiefbaumaßnahmen	*-94.766,07*	*-94.766,07*	*0,00*
16		**Summe**	**-94.766,07**	**-94.766,07**	**0,00**
17		**Saldo (Einzahlungen ./. Auszahlungen)**	**-94.766,07**	**-94.766,07**	**0,00**

Investitionsübersicht 2022

Gemeinde: 00 Gemeinde Breidenbach

Produktbereich	**11**	**Ver- und Entsorgung**
Produktebene/gruppe	**11533**	**Wasserversorgung**
Produkt	**1153301**	**Wasserversorgung**
Produkt	**53301**	**Wasserversorgung**
Projekt	**5330105013**	**Wiesenbach Winkelgasse**

Pos.		Inhalt	Plan 2022	Ist 2022	Abweichung 2022
			EUR	EUR	EUR
			1	2	3
8		**Auszahlungen aus Investitionstätigkeit**	**-20.000,00**	**0,00**	**-20.000,00**
11	842	Auszahlungen für Baumaßnahmen	-20.000,00	0,00	-20.000,00
		84285200 Auszahlungen für Tiefbaumaßnahmen	*-20.000,00*	*0,00*	*-20.000,00*
16		**Summe**	**-20.000,00**	**0,00**	**-20.000,00**
17		**Saldo (Einzahlungen ./. Auszahlungen)**	**-20.000,00**	**0,00**	**-20.000,00**

Investitionsübersicht 2022

Gemeinde: 00 Gemeinde Breidenbach

Produktbereich	**11**	**Ver- und Entsorgung**
Produktebene/gruppe	**11533**	**Wasserversorgung**
Produkt	**1153301**	**Wasserversorgung**
Produkt	**53301**	**Wasserversorgung**
Projekt	**5330105014**	**Wiesenbach Struthgraben**

Pos.		Inhalt	Plan 2022	Ist 2022	Abweichung 2022
			EUR	EUR	EUR
			1	2	3
8		**Auszahlungen aus Investitionstätigkeit**	**-20.000,00**	**0,00**	**-20.000,00**
11	842	Auszahlungen für Baumaßnahmen	-20.000,00	0,00	-20.000,00
		84285200 Auszahlungen für Tiefbaumaßnahmen	*-20.000,00*	*0,00*	*-20.000,00*
16		**Summe**	**-20.000,00**	**0,00**	**-20.000,00**
17		**Saldo (Einzahlungen ./. Auszahlungen)**	**-20.000,00**	**0,00**	**-20.000,00**

Investitionsübersicht 2022

Gemeinde: 00 Gemeinde Breidenbach

Produktbereich	**11**	**Ver- und Entsorgung**
Produktebene/gruppe	**11533**	**Wasserversorgung**
Produkt	**1153301**	**Wasserversorgung**
Produkt	**53301**	**Wasserversorgung**
Projekt	**5330107004**	**Kleingladenbach Optimierung Anschluss Ferienhausgebiet**

Pos.		Inhalt	Plan 2022	Ist 2022	Abweichung 2022
			EUR	EUR	EUR
			1	2	3
8		**Auszahlungen aus Investitionstätigkeit**	**-49.523,86**	**-2.653,50**	**-46.870,36**
11	842	Auszahlungen für Baumaßnahmen	-49.523,86	-2.653,50	-46.870,36
		84285200 Auszahlungen für Tiefbaumaßnahmen	*-49.523,86*	*-2.653,50*	*-46.870,36*
16		**Summe**	**-49.523,86**	**-2.653,50**	**-46.870,36**
17		**Saldo (Einzahlungen ./. Auszahlungen)**	**-49.523,86**	**-2.653,50**	**-46.870,36**

Investitionsübersicht 2022

Gemeinde: 00 Gemeinde Breidenbach

Produktbereich	**11**	**Ver- und Entsorgung**
Produktebene/gruppe	**11538**	**Abwasserbeseitigung**
Produkt	**1153801**	**Abwasserbeseitigung**
Produkt	**53801**	**Abwasserbeseitigung**
Projekt	**5380101024**	**Breidenbach Ulmenstraße**

Pos.		Inhalt	Plan 2022	Ist 2022	Abweichung 2022
			EUR	EUR	EUR
			1	2	3
1		**Einzahlungen aus Investitionstätigkeit**	**0,00**	**2.366,00**	**-2.366,00**
2	820	Einzahlungen aus Investitionszuweisungen und -zuschüssen sowie aus Investitionsbeiträgen	0,00	2.366,00	-2.366,00
		82088100 Einzahlungen aus Investitionsbeiträgen	*0,00*	*2.366,00*	*-2.366,00*
7		**Summe**	**0,00**	**2.366,00**	**-2.366,00**
17		**Saldo (Einzahlungen ./. Auszahlungen)**	**0,00**	**2.366,00**	**-2.366,00**

Investitionsübersicht 2022

Gemeinde: 00 Gemeinde Breidenbach

Produktbereich	**11**	**Ver- und Entsorgung**
Produktebene/gruppe	**11538**	**Abwasserbeseitigung**
Produkt	**1153801**	**Abwasserbeseitigung**
Produkt	**53801**	**Abwasserbeseitigung**
Projekt	**5380102001**	**Wolzhausen Im Bornbachsfeld**

Pos.		Inhalt	Plan 2022	Ist 2022	Abweichung 2022
			EUR	EUR	EUR
			1	2	3
8		**Auszahlungen aus Investitionstätigkeit**	**-30.000,00**	**0,00**	**-30.000,00**
11	842	Auszahlungen für Baumaßnahmen	-30.000,00	0,00	-30.000,00
		84285200 Auszahlungen für Tiefbaumaßnahmen	*-30.000,00*	*0,00*	*-30.000,00*
16		**Summe**	**-30.000,00**	**0,00**	**-30.000,00**
17		**Saldo (Einzahlungen ./. Auszahlungen)**	**-30.000,00**	**0,00**	**-30.000,00**

Investitionsübersicht 2022

Gemeinde: 00 Gemeinde Breidenbach

Produktbereich	**11**	**Ver- und Entsorgung**
Produktebene/gruppe	**11538**	**Abwasserbeseitigung**
Produkt	**1153801**	**Abwasserbeseitigung**
Produkt	**53801**	**Abwasserbeseitigung**
Projekt	**5380102003**	**Wolzhausen Am Eichelsberg**

Pos.		Inhalt	Plan 2022	Ist 2022	Abweichung 2022
			EUR	EUR	EUR
			1	2	3
8		**Auszahlungen aus Investitionstätigkeit**	**-15.000,00**	**0,00**	**-15.000,00**
11	842	Auszahlungen für Baumaßnahmen	-15.000,00	0,00	-15.000,00
		84285200 Auszahlungen für Tiefbaumaßnahmen	*-15.000,00*	*0,00*	*-15.000,00*
16		**Summe**	**-15.000,00**	**0,00**	**-15.000,00**
17		**Saldo (Einzahlungen ./. Auszahlungen)**	**-15.000,00**	**0,00**	**-15.000,00**

Investitionsübersicht 2022

Gemeinde: 00 Gemeinde Breidenbach

Produktbereich	**11**	**Ver- und Entsorgung**
Produktebene/gruppe	**11538**	**Abwasserbeseitigung**
Produkt	**1153801**	**Abwasserbeseitigung**
Produkt	**53801**	**Abwasserbeseitigung**
Projekt	**5380105001**	**Wiesenbach Boxbachstraße**

Pos.		Inhalt	Plan 2022	Ist 2022	Abweichung 2022
			EUR	EUR	EUR
			1	2	3
8		**Auszahlungen aus Investitionstätigkeit**	**-25.278,56**	**-25.278,56**	**0,00**
11	842	Auszahlungen für Baumaßnahmen	-25.278,56	-25.278,56	0,00
		84285200 Auszahlungen für Tiefbaumaßnahmen	*-25.278,56*	*-25.278,56*	*0,00*
16		**Summe**	**-25.278,56**	**-25.278,56**	**0,00**
17		**Saldo (Einzahlungen ./. Auszahlungen)**	**-25.278,56**	**-25.278,56**	**0,00**

Investitionsübersicht 2022

Gemeinde: 00 Gemeinde Breidenbach

Produktbereich	**12**	**Verkehrsflächen und -anlagen, ÖPNV**
Produktebene/gruppe	**12541**	**Gemeindestraßen**
Produkt	**1254101**	**Gemeindestraßen**
Produkt	**54101**	**Gemeindestraßen**
Projekt	**Ohne**	

Pos.		Inhalt	Plan 2022	Ist 2022	Abweichung 2022
			EUR	EUR	EUR
			1	2	3
1		**Einzahlungen aus Investitionstätigkeit**	**32.000,00**	**36.847,26**	**-4.847,26**
2	820	Einzahlungen aus Investitionszuweisungen und -zuschüssen sowie aus Investitionsbeiträgen	32.000,00	36.847,26	-4.847,26
		82081100 Einzahlungen aus Investitionszuweisungen vom Land	*32.000,00*	*36.847,26*	*-4.847,26*
7		**Summe**	**32.000,00**	**36.847,26**	**-4.847,26**
14		**Auszahlungen aus Finanzierungstätigkeit**	**-6.060,00**	**-6.059,07**	**-0,93**
15	846	Auszahlungen für die Tilgung von Krediten und wirtschaftlich vergleichbaren Vorgängen für Investitionen	-6.060,00	-6.059,07	-0,93
		84692700 Auszahlungen aus der Tilgung von Investitionskrediten bei Kreditinstituten	*-6.060,00*	*-6.059,07*	*-0,93*
16		**Summe**	**-6.060,00**	**-6.059,07**	**-0,93**
17		**Saldo (Einzahlungen ./. Auszahlungen)**	**25.940,00**	**30.788,19**	**-4.848,19**

Investitionsübersicht 2022

Gemeinde: 00 Gemeinde Breidenbach

Produktbereich	**12**	**Verkehrsflächen und -anlagen, ÖPNV**
Produktebene/gruppe	**12541**	**Gemeindestraßen**
Produkt	**1254101**	**Gemeindestraßen**
Produkt	**54101**	**Gemeindestraßen**
Projekt	**5410101012**	**Breidenbach Ulmenstraße**

Pos.		Inhalt	Plan 2022	Ist 2022	Abweichung 2022
			EUR	EUR	EUR
			1	2	3
1		**Einzahlungen aus Investitionstätigkeit**	**0,00**	**3.600,00**	**-3.600,00**
2	820	Einzahlungen aus Investitionszuweisungen und -zuschüssen sowie aus Investitionsbeiträgen	0,00	3.600,00	-3.600,00
		82088100 Einzahlungen aus Investitionsbeiträgen	*0,00*	*3.600,00*	*-3.600,00*
7		**Summe**	**0,00**	**3.600,00**	**-3.600,00**
17		**Saldo (Einzahlungen ./. Auszahlungen)**	**0,00**	**3.600,00**	**-3.600,00**

Investitionsübersicht 2022

Gemeinde: 00 Gemeinde Breidenbach

Produktbereich	**12**	**Verkehrsflächen und -anlagen, ÖPNV**
Produktebene/gruppe	**12541**	**Gemeindestraßen**
Produkt	**1254101**	**Gemeindestraßen**
Produkt	**54101**	**Gemeindestraßen**
Projekt	**5410101018**	**Breidenbach Steinackerstraße**

Pos.		Inhalt	Plan 2022	Ist 2022	Abweichung 2022
			EUR	EUR	EUR
			1	2	3
1		**Einzahlungen aus Investitionstätigkeit**	**0,00**	**176,26**	**-176,26**
2	820	Einzahlungen aus Investitionszuweisungen und -zuschüssen sowie aus Investitionsbeiträgen	0,00	176,26	-176,26
		82088100 Einzahlungen aus Investitionsbeiträgen	*0,00*	*176,26*	*-176,26*
7		**Summe**	**0,00**	**176,26**	**-176,26**
17		**Saldo (Einzahlungen ./. Auszahlungen)**	**0,00**	**176,26**	**-176,26**

Investitionsübersicht 2022

Gemeinde: 00 Gemeinde Breidenbach

Produktbereich	**12**	**Verkehrsflächen und -anlagen, ÖPNV**
Produktebene/gruppe	**12541**	**Gemeindestraßen**
Produkt	**1254101**	**Gemeindestraßen**
Produkt	**54101**	**Gemeindestraßen**
Projekt	**5410101019**	**Breidenbach Hintere Ortsstraße**

Pos.		Inhalt	Plan 2022	Ist 2022	Abweichung 2022
			EUR	EUR	EUR
			1	2	3
1		**Einzahlungen aus Investitionstätigkeit**	**0,00**	**12.465,16**	**-12.465,16**
2	820	Einzahlungen aus Investitionszuweisungen und -zuschüssen sowie aus Investitionsbeiträgen	0,00	12.465,16	-12.465,16
		82088100 Einzahlungen aus Investitionsbeiträgen	*0,00*	*12.465,16*	*-12.465,16*
7		**Summe**	**0,00**	**12.465,16**	**-12.465,16**
17		**Saldo (Einzahlungen ./. Auszahlungen)**	**0,00**	**12.465,16**	**-12.465,16**

Investitionsübersicht 2022

Gemeinde: 00 Gemeinde Breidenbach

Produktbereich	**12**	**Verkehrsflächen und -anlagen, ÖPNV**
Produktebene/gruppe	**12541**	**Gemeindestraßen**
Produkt	**1254101**	**Gemeindestraßen**
Produkt	**54101**	**Gemeindestraßen**
Projekt	**5410102002**	**Wolzhausen Im Bornbachsfeld**

Pos.		Inhalt	Plan 2022	Ist 2022	Abweichung 2022
			EUR	EUR	EUR
			1	2	3
1		**Einzahlungen aus Investitionstätigkeit**	**27.000,00**	**0,00**	**27.000,00**
2	820	Einzahlungen aus Investitionszuweisungen und -zuschüssen sowie aus Investitionsbeiträgen	27.000,00	0,00	27.000,00
		82088100 Einzahlungen aus Investitionsbeiträgen	*27.000,00*	*0,00*	*27.000,00*
7		**Summe**	**27.000,00**	**0,00**	**27.000,00**
8		**Auszahlungen aus Investitionstätigkeit**	**-168.959,94**	**-100.887,77**	**-68.072,17**
11	842	Auszahlungen für Baumaßnahmen	-168.959,94	-100.887,77	-68.072,17
		84285200 Auszahlungen für Tiefbaumaßnahmen	*-168.959,94*	*-100.887,77*	*-68.072,17*
16		**Summe**	**-168.959,94**	**-100.887,77**	**-68.072,17**
17		**Saldo (Einzahlungen ./. Auszahlungen)**	**-141.959,94**	**-100.887,77**	**-41.072,17**

Investitionsübersicht 2022

Gemeinde: 00 Gemeinde Breidenbach

Produktbereich	**12**	**Verkehrsflächen und -anlagen, ÖPNV**
Produktebene/gruppe	**12541**	**Gemeindestraßen**
Produkt	**1254101**	**Gemeindestraßen**
Produkt	**54101**	**Gemeindestraßen**
Projekt	**5410102004**	**Wolzhausen Frankenwiese**

Pos.		Inhalt	Plan 2022	Ist 2022	Abweichung 2022
			EUR	EUR	EUR
			1	2	3
1		**Einzahlungen aus Investitionstätigkeit**	**45.000,00**	**0,00**	**45.000,00**
2	820	Einzahlungen aus Investitionszuweisungen und -zuschüssen sowie aus Investitionsbeiträgen	45.000,00	0,00	45.000,00
		82088100 Einzahlungen aus Investitionsbeiträgen	*45.000,00*	*0,00*	*45.000,00*
7		**Summe**	**45.000,00**	**0,00**	**45.000,00**
8		**Auszahlungen aus Investitionstätigkeit**	**-50.000,00**	**0,00**	**-50.000,00**
11	842	Auszahlungen für Baumaßnahmen	-50.000,00	0,00	-50.000,00
		84285200 Auszahlungen für Tiefbaumaßnahmen	*-50.000,00*	*0,00*	*-50.000,00*
16		**Summe**	**-50.000,00**	**0,00**	**-50.000,00**
17		**Saldo (Einzahlungen ./. Auszahlungen)**	**-5.000,00**	**0,00**	**-5.000,00**

Investitionsübersicht 2022

Gemeinde: 00 Gemeinde Breidenbach

Produktbereich	**12**	**Verkehrsflächen und -anlagen, ÖPNV**
Produktebene/gruppe	**12541**	**Gemeindestraßen**
Produkt	**1254101**	**Gemeindestraßen**
Produkt	**54101**	**Gemeindestraßen**
Projekt	**5410102005**	**Wolzhausen Am Eichelsberg**

Pos.		Inhalt	Plan 2022	Ist 2022	Abweichung 2022
			EUR	EUR	EUR
			1	2	3
1		**Einzahlungen aus Investitionstätigkeit**	**108.000,00**	**0,00**	**108.000,00**
2	820	Einzahlungen aus Investitionszuweisungen und -zuschüssen sowie aus Investitionsbeiträgen	108.000,00	0,00	108.000,00
		82088100 Einzahlungen aus Investitionsbeiträgen	*108.000,00*	*0,00*	*108.000,00*
7		**Summe**	**108.000,00**	**0,00**	**108.000,00**
8		**Auszahlungen aus Investitionstätigkeit**	**-120.000,00**	**-90.000,00**	**-30.000,00**
11	842	Auszahlungen für Baumaßnahmen	-120.000,00	-90.000,00	-30.000,00
		84285200 Auszahlungen für Tiefbaumaßnahmen	*-120.000,00*	*-90.000,00*	*-30.000,00*
16		**Summe**	**-120.000,00**	**-90.000,00**	**-30.000,00**
17		**Saldo (Einzahlungen ./. Auszahlungen)**	**-12.000,00**	**-90.000,00**	**78.000,00**

Investitionsübersicht 2022

Gemeinde: 00 Gemeinde Breidenbach

Produktbereich	**12**	**Verkehrsflächen und -anlagen, ÖPNV**
Produktebene/gruppe	**12541**	**Gemeindestraßen**
Produkt	**1254101**	**Gemeindestraßen**
Produkt	**54101**	**Gemeindestraßen**
Projekt	**5410103001**	**Oberdieten Obere Feldstraße**

Pos.		Inhalt	Plan 2022	Ist 2022	Abweichung 2022
			EUR	EUR	EUR
			1	2	3
1		**Einzahlungen aus Investitionstätigkeit**	**54.000,00**	**39.805,88**	**14.194,12**
2	820	Einzahlungen aus Investitionszuweisungen und -zuschüssen sowie aus Investitionsbeiträgen	54.000,00	39.805,88	14.194,12
		82088100 Einzahlungen aus Investitionsbeiträgen	*54.000,00*	*39.805,88*	*14.194,12*
7		**Summe**	**54.000,00**	**39.805,88**	**14.194,12**
17		**Saldo (Einzahlungen ./. Auszahlungen)**	**54.000,00**	**39.805,88**	**14.194,12**

Investitionsübersicht 2022

Gemeinde: 00 Gemeinde Breidenbach

Produktbereich	**12**	**Verkehrsflächen und -anlagen, ÖPNV**
Produktebene/gruppe	**12541**	**Gemeindestraßen**
Produkt	**1254101**	**Gemeindestraßen**
Produkt	**54101**	**Gemeindestraßen**
Projekt	**5410103007**	**Oberdieten Achenbacher Straße**

Pos.		Inhalt	Plan 2022	Ist 2022	Abweichung 2022
			EUR	EUR	EUR
			1	2	3
1		**Einzahlungen aus Investitionstätigkeit**	**0,00**	**68.325,47**	**-68.325,47**
2	820	Einzahlungen aus Investitionszuweisungen und -zuschüssen sowie aus Investitionsbeiträgen	0,00	68.325,47	-68.325,47
		82088100 Einzahlungen aus Investitionsbeiträgen	*0,00*	*68.325,47*	*-68.325,47*
7		**Summe**	**0,00**	**68.325,47**	**-68.325,47**
17		**Saldo (Einzahlungen ./. Auszahlungen)**	**0,00**	**68.325,47**	**-68.325,47**

Investitionsübersicht 2022

Gemeinde: 00 Gemeinde Breidenbach

Produktbereich	**12**	**Verkehrsflächen und -anlagen, ÖPNV**
Produktebene/gruppe	**12541**	**Gemeindestraßen**
Produkt	**1254101**	**Gemeindestraßen**
Produkt	**54101**	**Gemeindestraßen**
Projekt	**5410103008**	**Oberdieten Gewerbegebiet**

Pos.		Inhalt	Plan 2022	Ist 2022	Abweichung 2022
			EUR	EUR	EUR
			1	2	3
1		**Einzahlungen aus Investitionstätigkeit**	**0,00**	**5.460,00**	**-5.460,00**
3	822	Einzahlungen aus Abgängen von Vermögensgegenständen des Sachanlagevermögens und des immateriellen Anlagenvermögens	0,00	5.460,00	-5.460,00
		82282100 Einzahlungen aus der Veräußerung von Grundstücken und Gebäuden	*0,00*	*5.460,00*	*-5.460,00*
7		**Summe**	**0,00**	**5.460,00**	**-5.460,00**
8		**Auszahlungen aus Investitionstätigkeit**	**-142,80**	**-142,80**	**0,00**
10	841	Auszahlungen für den Erwerb von Grundstücken und Gebäuden	-142,80	-142,80	0,00
		84182100 Auszahlungen für den Erwerb von Grundstücken und Gebäuden	*-142,80*	*-142,80*	*0,00*
16		**Summe**	**-142,80**	**-142,80**	**0,00**
17		**Saldo (Einzahlungen ./. Auszahlungen)**	**-142,80**	**5.317,20**	**-5.460,00**

Investitionsübersicht 2022

Gemeinde: 00 Gemeinde Breidenbach

Produktbereich	**12**	**Verkehrsflächen und -anlagen, ÖPNV**
Produktebene/gruppe	**12541**	**Gemeindestraßen**
Produkt	**1254101**	**Gemeindestraßen**
Produkt	**54101**	**Gemeindestraßen**
Projekt	**5410103010**	**Oberdieten Am Rain**

Pos.		Inhalt	Plan 2022	Ist 2022	Abweichung 2022
			EUR	EUR	EUR
			1	2	3
1		**Einzahlungen aus Investitionstätigkeit**	**0,00**	**100.156,56**	**-100.156,56**
2	820	Einzahlungen aus Investitionszuweisungen und -zuschüssen sowie aus Investitionsbeiträgen	0,00	100.156,56	-100.156,56
		82088100 Einzahlungen aus Investitionsbeiträgen	*0,00*	*100.156,56*	*-100.156,56*
7		**Summe**	**0,00**	**100.156,56**	**-100.156,56**
17		**Saldo (Einzahlungen ./. Auszahlungen)**	**0,00**	**100.156,56**	**-100.156,56**

Investitionsübersicht 2022

Gemeinde: 00 Gemeinde Breidenbach

Produktbereich	**12**	**Verkehrsflächen und -anlagen, ÖPNV**
Produktebene/gruppe	**12541**	**Gemeindestraßen**
Produkt	**1254101**	**Gemeindestraßen**
Produkt	**54101**	**Gemeindestraßen**
Projekt	**5410105003**	**Wiesenbach Boxbachstraße**

Pos.		Inhalt	Plan 2022	Ist 2022	Abweichung 2022
			EUR	EUR	EUR
			1	2	3
1		**Einzahlungen aus Investitionstätigkeit**	**0,00**	**72.200,00**	**-72.200,00**
2	820	Einzahlungen aus Investitionszuweisungen und -zuschüssen sowie aus Investitionsbeiträgen	0,00	72.200,00	-72.200,00
		82081100 Einzahlungen aus Investitionszuweisungen vom Land	*0,00*	*72.200,00*	*-72.200,00*
7		**Summe**	**0,00**	**72.200,00**	**-72.200,00**
8		**Auszahlungen aus Investitionstätigkeit**	**-68.687,81**	**-55.187,06**	**-13.500,75**
10	841	Auszahlungen für den Erwerb von Grundstücken und Gebäuden	-219,28	-219,28	0,00
		84182100 Auszahlungen für den Erwerb von Grundstücken und Gebäuden	*-219,28*	*-219,28*	*0,00*
11	842	Auszahlungen für Baumaßnahmen	-68.468,53	-54.967,78	-13.500,75
		84285200 Auszahlungen für Tiefbaumaßnahmen	*-68.468,53*	*-54.967,78*	*-13.500,75*
16		**Summe**	**-68.687,81**	**-55.187,06**	**-13.500,75**
17		**Saldo (Einzahlungen ./. Auszahlungen)**	**-68.687,81**	**17.012,94**	**-85.700,75**

Investitionsübersicht 2022

Gemeinde: 00 Gemeinde Breidenbach

Produktbereich	**12**	**Verkehrsflächen und -anlagen, ÖPNV**
Produktebene/gruppe	**12541**	**Gemeindestraßen**
Produkt	**1254101**	**Gemeindestraßen**
Produkt	**54101**	**Gemeindestraßen**
Projekt	**5410106008**	**Niederdieten Hagerweg**

Pos.		Inhalt	Plan 2022	Ist 2022	Abweichung 2022
			EUR	EUR	EUR
			1	2	3
1		**Einzahlungen aus Investitionstätigkeit**	**0,00**	**43.717,40**	**-43.717,40**
2	820	Einzahlungen aus Investitionszuweisungen und -zuschüssen sowie aus Investitionsbeiträgen	0,00	43.717,40	-43.717,40
		82088100 Einzahlungen aus Investitionsbeiträgen	*0,00*	*43.717,40*	*-43.717,40*
7		**Summe**	**0,00**	**43.717,40**	**-43.717,40**
17		**Saldo (Einzahlungen ./. Auszahlungen)**	**0,00**	**43.717,40**	**-43.717,40**

Investitionsübersicht 2022

Gemeinde: 00 Gemeinde Breidenbach

Produktbereich	**13**	**Natur- und Landschaftspflege**
Produktebene/gruppe	**13552**	**Öffentliche Gewässer/Wasserbauliche Anlagen**
Produkt	**1355201**	**Öffentliche Gewässer, wasserbauliche Anlagen, Gewässerschutz**
Produkt	**55201**	**Öffentliche Gewässer, wasserbauliche Anlagen, Gewässerschutz**
Projekt	**5520103000**	**Renaturierung Diete in Verbindung mit Hochwasserschutzmaßnahmen**

Pos.		Inhalt	Plan 2022	Ist 2022	Abweichung 2022
			EUR	EUR	EUR
			1	2	3
1		**Einzahlungen aus Investitionstätigkeit**	**0,00**	**128.290,00**	**-128.290,00**
2	820	Einzahlungen aus Investitionszuweisungen und -zuschüssen sowie aus Investitionsbeiträgen	0,00	128.290,00	-128.290,00
		82081100 Einzahlungen aus Investitionszuweisungen vom Land	*0,00*	*128.290,00*	*-128.290,00*
7		**Summe**	**0,00**	**128.290,00**	**-128.290,00**
8		**Auszahlungen aus Investitionstätigkeit**	**-170.923,71**	**-15.626,37**	**-155.297,34**
11	842	Auszahlungen für Baumaßnahmen	-170.923,71	-15.626,37	-155.297,34
		84285300 Auszahlungen für sonstige Baumaßnahmen	*-170.923,71*	*-15.626,37*	*-155.297,34*
16		**Summe**	**-170.923,71**	**-15.626,37**	**-155.297,34**
17		**Saldo (Einzahlungen ./. Auszahlungen)**	**-170.923,71**	**112.663,63**	**-283.587,34**

Investitionsübersicht 2022

Gemeinde: 00 Gemeinde Breidenbach

Produktbereich	**13**	**Natur- und Landschaftspflege**
Produktebene/gruppe	**13553**	**Friedhofs- und Bestattungswesen**
Produkt	**1355301**	**Friedhofs- und Bestattungswesen**
Produkt	**55301**	**Friedhofs- und Bestattungswesen**
Projekt	**Ohne**	

Pos.		Inhalt	Plan 2022	Ist 2022	Abweichung 2022
			EUR	EUR	EUR
			1	2	3
8		**Auszahlungen aus Investitionstätigkeit**	**-8.726,02**	**-3.726,02**	**-5.000,00**
12	843	Auszahlungen für Investitionen in das sonstige Sachanlagevermögen und immaterielle Anlagevermögen	-8.726,02	-3.726,02	-5.000,00
		84383100 Auszahlungen für den Erwerb von Vermögensgegenständen oberhalb der Wertgrenze von 1000,- €	*-8.726,02*	*-3.726,02*	*-5.000,00*
16		**Summe**	**-8.726,02**	**-3.726,02**	**-5.000,00**
17		**Saldo (Einzahlungen ./. Auszahlungen)**	**-8.726,02**	**-3.726,02**	**-5.000,00**

Investitionsübersicht 2022

Gemeinde: 00 Gemeinde Breidenbach

Produktbereich	**13**	**Natur- und Landschaftspflege**
Produktebene/gruppe	**13553**	**Friedhofs- und Bestattungswesen**
Produkt	**1355301**	**Friedhofs- und Bestattungswesen**
Produkt	**55301**	**Friedhofs- und Bestattungswesen**
Projekt	**5530100300**	**Friedhofskapelle Oberdieten - HK**

Pos.		Inhalt	Plan 2022	Ist 2022	Abweichung 2022
			EUR	EUR	EUR
			1	2	3
8		**Auszahlungen aus Investitionstätigkeit**	**-41.000,00**	**0,00**	**-41.000,00**
11	842	Auszahlungen für Baumaßnahmen	-41.000,00	0,00	-41.000,00
		84285100 Auszahlungen für Hochbaumaßnahmen	*-41.000,00*	*0,00*	*-41.000,00*
16		**Summe**	**-41.000,00**	**0,00**	**-41.000,00**
17		**Saldo (Einzahlungen ./. Auszahlungen)**	**-41.000,00**	**0,00**	**-41.000,00**

Investitionsübersicht 2022

Gemeinde: 00 Gemeinde Breidenbach

Produktbereich	**13**	**Natur- und Landschaftspflege**
Produktebene/gruppe	**13553**	**Friedhofs- und Bestattungswesen**
Produkt	**1355301**	**Friedhofs- und Bestattungswesen**
Produkt	**55301**	**Friedhofs- und Bestattungswesen**
Projekt	**5530100400**	**Friedhofskapelle Achenbach - HK**

Pos.		Inhalt	Plan 2022	Ist 2022	Abweichung 2022
			EUR	EUR	EUR
			1	2	3
1		**Einzahlungen aus Investitionstätigkeit**	**20.700,00**	**0,00**	**20.700,00**
2	820	Einzahlungen aus Investitionszuweisungen und -zuschüssen sowie aus Investitionsbeiträgen	20.700,00	0,00	20.700,00
		82081100 Einzahlungen aus Investitionszuweisungen vom Land	*20.700,00*	*0,00*	*20.700,00*
7		**Summe**	**20.700,00**	**0,00**	**20.700,00**
8		**Auszahlungen aus Investitionstätigkeit**	**-23.000,00**	**0,00**	**-23.000,00**
11	842	Auszahlungen für Baumaßnahmen	-23.000,00	0,00	-23.000,00
		84285100 Auszahlungen für Hochbaumaßnahmen	*-23.000,00*	*0,00*	*-23.000,00*
16		**Summe**	**-23.000,00**	**0,00**	**-23.000,00**
17		**Saldo (Einzahlungen ./. Auszahlungen)**	**-2.300,00**	**0,00**	**-2.300,00**

Investitionsübersicht 2022

Gemeinde: 00 Gemeinde Breidenbach

Produktbereich	**13**	**Natur- und Landschaftspflege**
Produktebene/gruppe	**13553**	**Friedhofs- und Bestattungswesen**
Produkt	**1355301**	**Friedhofs- und Bestattungswesen**
Produkt	**55301**	**Friedhofs- und Bestattungswesen**
Projekt	**5530100500**	**Friedhofskapelle Wiesenbach - HK**

Pos.		Inhalt	Plan 2022	Ist 2022	Abweichung 2022
			EUR	EUR	EUR
			1	2	3
8		**Auszahlungen aus Investitionstätigkeit**	**-10.454,86**	**-124,95**	**-10.329,91**
11	842	Auszahlungen für Baumaßnahmen	-10.454,86	-124,95	-10.329,91
		84285100 Auszahlungen für Hochbaumaßnahmen	*-10.454,86*	*-124,95*	*-10.329,91*
16		**Summe**	**-10.454,86**	**-124,95**	**-10.329,91**
17		**Saldo (Einzahlungen ./. Auszahlungen)**	**-10.454,86**	**-124,95**	**-10.329,91**

Investitionsübersicht 2022

Gemeinde: 00 Gemeinde Breidenbach

Produktbereich	**13**	**Natur- und Landschaftspflege**
Produktebene/gruppe	**13553**	**Friedhofs- und Bestattungswesen**
Produkt	**1355301**	**Friedhofs- und Bestattungswesen**
Produkt	**55301**	**Friedhofs- und Bestattungswesen**
Projekt	**5530100600**	**Friedhofskapelle Niederdieten - HK**

Pos.		Inhalt	Plan 2022	Ist 2022	Abweichung 2022
			EUR	EUR	EUR
			1	2	3
1		**Einzahlungen aus Investitionstätigkeit**	**0,00**	**33.830,17**	**-33.830,17**
2	820	Einzahlungen aus Investitionszuweisungen und -zuschüssen sowie aus Investitionsbeiträgen	0,00	33.830,17	-33.830,17
		82081100 Einzahlungen aus Investitionszuweisungen vom Land	*0,00*	*33.830,17*	*-33.830,17*
7		**Summe**	**0,00**	**33.830,17**	**-33.830,17**
8		**Auszahlungen aus Investitionstätigkeit**	**-27.142,95**	**0,00**	**-27.142,95**
11	842	Auszahlungen für Baumaßnahmen	-27.142,95	0,00	-27.142,95
		84285100 Auszahlungen für Hochbaumaßnahmen	*-27.142,95*	*0,00*	*-27.142,95*
16		**Summe**	**-27.142,95**	**0,00**	**-27.142,95**
17		**Saldo (Einzahlungen ./. Auszahlungen)**	**-27.142,95**	**33.830,17**	**-60.973,12**

Investitionsübersicht 2022

Gemeinde: 00 Gemeinde Breidenbach

Produktbereich	**13**	**Natur- und Landschaftspflege**
Produktebene/gruppe	**13553**	**Friedhofs- und Bestattungswesen**
Produkt	**1355301**	**Friedhofs- und Bestattungswesen**
Produkt	**55301**	**Friedhofs- und Bestattungswesen**
Projekt	**5530103000**	**Friedhof Oberdieten**

Pos.		Inhalt	Plan 2022	Ist 2022	Abweichung 2022
			EUR	EUR	EUR
			1	2	3
8		**Auszahlungen aus Investitionstätigkeit**	**-10.000,00**	**-7.403,43**	**-2.596,57**
10	841	Auszahlungen für den Erwerb von Grundstücken und Gebäuden	-10.000,00	-7.403,43	-2.596,57
		84182100 Auszahlungen für den Erwerb von Grundstücken und Gebäuden	*-10.000,00*	*-7.403,43*	*-2.596,57*
16		**Summe**	**-10.000,00**	**-7.403,43**	**-2.596,57**
17		**Saldo (Einzahlungen ./. Auszahlungen)**	**-10.000,00**	**-7.403,43**	**-2.596,57**

Investitionsübersicht 2022

Gemeinde: 00 Gemeinde Breidenbach

Produktbereich	**13**	**Natur- und Landschaftspflege**
Produktebene/gruppe	**13553**	**Friedhofs- und Bestattungswesen**
Produkt	**1355301**	**Friedhofs- und Bestattungswesen**
Produkt	**55301**	**Friedhofs- und Bestattungswesen**
Projekt	**5530105000**	**Friedhof Wiesenbach**

Pos.		Inhalt	Plan 2022	Ist 2022	Abweichung 2022
			EUR	EUR	EUR
			1	2	3
8		**Auszahlungen aus Investitionstätigkeit**	**-1.258,75**	**-1.258,75**	**0,00**
11	842	Auszahlungen für Baumaßnahmen	-1.258,75	-1.258,75	0,00
		84285300 Auszahlungen für sonstige Baumaßnahmen	*-1.258,75*	*-1.258,75*	*0,00*
16		**Summe**	**-1.258,75**	**-1.258,75**	**0,00**
17		**Saldo (Einzahlungen ./. Auszahlungen)**	**-1.258,75**	**-1.258,75**	**0,00**

Investitionsübersicht 2022

Gemeinde: 00 Gemeinde Breidenbach

Produktbereich	**13**	**Natur- und Landschaftspflege**
Produktebene/gruppe	**13553**	**Friedhofs- und Bestattungswesen**
Produkt	**1355301**	**Friedhofs- und Bestattungswesen**
Produkt	**55301**	**Friedhofs- und Bestattungswesen**
Projekt	**5530107000**	**Friedhof Kleingladenbach Grabkammersystem**

Pos.		Inhalt	Plan 2022	Ist 2022	Abweichung 2022
			EUR	EUR	EUR
			1	2	3
8		**Auszahlungen aus Investitionstätigkeit**	**-15.000,00**	**-7.966,31**	**-7.033,69**
10	841	Auszahlungen für den Erwerb von Grundstücken und Gebäuden	-15.000,00	-7.966,31	-7.033,69
		84182100 Auszahlungen für den Erwerb von Grundstücken und Gebäuden	*-15.000,00*	*-7.966,31*	*-7.033,69*
16		**Summe**	**-15.000,00**	**-7.966,31**	**-7.033,69**
17		**Saldo (Einzahlungen ./. Auszahlungen)**	**-15.000,00**	**-7.966,31**	**-7.033,69**

Investitionsübersicht 2022

Gemeinde: 00 Gemeinde Breidenbach

Produktbereich	**13**	**Natur- und Landschaftspflege**
Produktebene/gruppe	**13554**	**Naturschutz/Landschaftspflege**
Produkt	**1355401**	**Naturschutz/Landschaftspflege**
Produkt	**55401**	**Naturschutz/Landschaftspflege**
Projekt	**5540100810**	**Ausgleichsmaßnahmen/Landschaftspflege**

Pos.		Inhalt	Plan 2022	Ist 2022	Abweichung 2022
			EUR	EUR	EUR
			1	2	3
1		**Einzahlungen aus Investitionstätigkeit**	**14.000,00**	**39.976,00**	**-25.976,00**
2	820	Einzahlungen aus Investitionszuweisungen und -zuschüssen sowie aus Investitionsbeiträgen	14.000,00	39.976,00	-25.976,00
		82081800 Einzahlungen aus Investitionszuweisungen von übrigen Bereichen	*14.000,00*	*39.976,00*	*-25.976,00*
7		**Summe**	**14.000,00**	**39.976,00**	**-25.976,00**
17		**Saldo (Einzahlungen ./. Auszahlungen)**	**14.000,00**	**39.976,00**	**-25.976,00**

Investitionsübersicht 2022

Gemeinde: 00 Gemeinde Breidenbach

Produktbereich	**13**	**Natur- und Landschaftspflege**
Produktebene/gruppe	**13555**	**Land- und Forstwirtschaft**
Produkt	**1355501**	**Kommunale Forstwirtschaft**
Produkt	**55501**	**Kommunale Forstwirtschaft**
Projekt	**Ohne**	

Pos.		Inhalt	Plan 2022	Ist 2022	Abweichung 2022
			EUR	EUR	EUR
			1	2	3
8		**Auszahlungen aus Investitionstätigkeit**	**-6.266,30**	**-6.266,30**	**0,00**
10	841	Auszahlungen für den Erwerb von Grundstücken und Gebäuden	-6.266,30	-6.266,30	0,00
		84182100 Auszahlungen für den Erwerb von Grundstücken und Gebäuden	*-6.266,30*	*-6.266,30*	*0,00*
16		**Summe**	**-6.266,30**	**-6.266,30**	**0,00**
17		**Saldo (Einzahlungen ./. Auszahlungen)**	**-6.266,30**	**-6.266,30**	**0,00**

Investitionsübersicht 2022

Gemeinde: 00 Gemeinde Breidenbach

Produktbereich	**13**	**Natur- und Landschaftspflege**
Produktebene/gruppe	**13555**	**Land- und Forstwirtschaft**
Produkt	**1355503**	**Förderung der Landwirtschaft**
Produkt	**55503**	**Förderung der Landwirtschaft**
Projekt	**Ohne**	

Pos.		Inhalt	Plan 2022	Ist 2022	Abweichung 2022
			EUR	EUR	EUR
			1	2	3
1		**Einzahlungen aus Investitionstätigkeit**	**0,00**	**16.146,00**	**-16.146,00**
3	822	Einzahlungen aus Abgängen von Vermögensgegenständen des Sachanlagevermögens und des immateriellen Anlagenvermögens	0,00	16.146,00	-16.146,00
		82282100 Einzahlungen aus der Veräußerung von Grundstücken und Gebäuden	*0,00*	*16.146,00*	*-16.146,00*
7		**Summe**	**0,00**	**16.146,00**	**-16.146,00**
8		**Auszahlungen aus Investitionstätigkeit**	**-24.156,90**	**-24.156,90**	**0,00**
10	841	Auszahlungen für den Erwerb von Grundstücken und Gebäuden	-24.156,90	-24.156,90	0,00
		84182100 Auszahlungen für den Erwerb von Grundstücken und Gebäuden	*-24.156,90*	*-24.156,90*	*0,00*
16		**Summe**	**-24.156,90**	**-24.156,90**	**0,00**
17		**Saldo (Einzahlungen ./. Auszahlungen)**	**-24.156,90**	**-8.010,90**	**-16.146,00**

Investitionsübersicht 2022

Gemeinde: 00 Gemeinde Breidenbach

Produktbereich	**15**	**Wirtschaft und Tourismus**
Produktebene/gruppe	**15573**	**Allgemeine Einrichtungen/Unternehmen**
Produkt	**1557302**	**Gemeindezentrum Breidenbach**
Produkt	**57302**	**Gemeindezentrum Breidenbach**
Projekt	**5730200101**	**Erneuerung Heiztechnik GMZ**

Pos.		Inhalt	Plan 2022	Ist 2022	Abweichung 2022
			EUR	EUR	EUR
			1	2	3
1		**Einzahlungen aus Investitionstätigkeit**	**0,00**	**316,67**	**-316,67**
2	820	Einzahlungen aus Investitionszuweisungen und -zuschüssen sowie aus Investitionsbeiträgen	0,00	316,67	-316,67
		82081100 Einzahlungen aus Investitionszuweisungen vom Land	*0,00*	*316,67*	*-316,67*
7		**Summe**	**0,00**	**316,67**	**-316,67**
14		**Auszahlungen aus Finanzierungstätigkeit**	**-634,00**	**-633,34**	**-0,66**
15	846	Auszahlungen für die Tilgung von Krediten und wirtschaftlich vergleichbaren Vorgängen für Investitionen	-634,00	-633,34	-0,66
		84692700 Auszahlungen aus der Tilgung von Investitionskrediten bei Kreditinstituten	*-634,00*	*-633,34*	*-0,66*
16		**Summe**	**-634,00**	**-633,34**	**-0,66**
17		**Saldo (Einzahlungen ./. Auszahlungen)**	**-634,00**	**-316,67**	**-317,33**

Investitionsübersicht 2022

Gemeinde: 00 Gemeinde Breidenbach

Produktbereich	**16**	**Allgemeine Finanzwirtschaft**
Produktebene/gruppe	**16612**	**Sonstige allgemeine Finanzwirtschaft**
Produkt	**1661201**	**Sonstige allgemeine Finanzwirtschaft**
Produkt	**61201**	**Sonstige allgemeine Finanzwirtschaft**
Projekt	**Ohne**	

Pos.		Inhalt	Plan 2022	Ist 2022	Abweichung 2022
			EUR	EUR	EUR
			1	2	3
5		**Einzahlungen aus Finanzierungstätigkeit**	**500.000,00**	**1.405.000,00**	**-905.000,00**
6	826	Einzahlungen aus der Aufnahme von Krediten und wirtschaftlich vergleichbaren Vorgängen für Investitionen	500.000,00	1.405.000,00	-905.000,00
		82692700 Einzahlungen aus der Aufnahme von Krediten für Investitionen bei Kreditinstituten	*500.000,00*	*1.405.000,00*	*-905.000,00*
7		**Summe**	**500.000,00**	**1.405.000,00**	**-905.000,00**
8		**Auszahlungen aus Investitionstätigkeit**	**-1.400,00**	**-1.400,00**	**0,00**
13	844	Auszahlungen für Investitionen in das Finanzanlagevermögen	-1.400,00	-1.400,00	0,00
		84484400 Auszahlungen für den Erwerb von sonstigen Anteilsrechten	*-1.400,00*	*-1.400,00*	*0,00*
14		**Auszahlungen aus Finanzierungstätigkeit**	**-491.140,00**	**-421.289,61**	**-69.850,39**
15	846	Auszahlungen für die Tilgung von Krediten und wirtschaftlich vergleichbaren Vorgängen für Investitionen	-491.140,00	-421.289,61	-69.850,39
		84692700 Auszahlungen aus der Tilgung von Investitionskrediten bei Kreditinstituten	*-491.140,00*	*-421.289,61*	*-69.850,39*
16		**Summe**	**-492.540,00**	**-422.689,61**	**-69.850,39**
17		**Saldo (Einzahlungen ./. Auszahlungen)**	**7.460,00**	**982.310,39**	**-974.850,39**

**** Ende der Liste "Investitionsübersicht" ****

Anhang zum Jahresabschluss 2022 der Gemeinde Breidenbach



Inhaltsverzeichnis

Bilanz Aktiva Stand 31.12.2022 **4**
Bilanz Passiva Stand 31.12.2022 **5**
AKTIVA **7**
1. Anlagevermögen 7
1.1 Immaterielle Vermögensgegenstände 7
1.1.1 Konzessionen, Lizenzen und ähnliche Rechte 7
1.1.2 Geleistete Investitionszuweisungen und –zuschüsse 7
1.2 Sachanlagen 8
1.2.1 Grundstücke, grundstücksgleiche Rechte 8
1.2.2 Bauten einschl. Bauten auf fremden Grundstücken 9
1.2.3 Sachanlagen im Gemeingebrauch, Infrastrukturvermögen 9
1.2.5 Andere Anlagen, Betriebs- und Geschäftsausstattung 10
1.2.6 Geleistete Anzahlungen und Anlagen im Bau 11
1.3 Finanzanlagen 12
1.3.3 Beteiligungen 12
1.3.4 Ausleihungen an Unternehmen 13
1.3.5 Wertpapiere des Anlagevermögens 13
1.3.6 Genossenschaftsanteile 13
2. Umlaufvermögen 14
2.1 Vorräte einschl. Roh-, Hilfs- und Betriebsstoffe 14
2.3 Forderungen und sonstige Vermögensgegenstände 14
2.4 Flüssige Mittel 17
Erläuterung Finanzmittelbestand 17
Fehlende Einzahlungen 18
Höhere Einzahlungen 19
Haushaltsreste 20
Abgänge auf Haushaltsreste 21
Einsparungen/Überschreitungen Auszahlungen 22
3. Aktive Rechnungsabgrenzung 22

PASSIVA **24**

1. Eigenkapital 24
1.1 Nettoposition 24
1.2 Rücklagen und Sonderrücklagen 24
1.3 Ergebnisverwendung 25
1.3.1 Ergebnisvortrag 25
1.3.2 Jahresüberschuss/Jahresfehlbetrag 25
Abweichungen Erträge 26
Abweichungen Aufwendungen 30
Außerordentliche Erträge/Aufwendungen 36
2. Sonderposten 38
2.1 Sonderposten für erhaltene Investitionszuweisungen, -zuschüsse und Investitionsbeiträge 38
2.2 Sonderposten für den Gebührenausgleich 39
2.4 Sonstige Sonderposten 44
3. Rückstellungen 44
3.1 Rückstellungen für Pensionen und ähnliche Verpflichtungen 45
3.2 Rückstellungen für Umlageverpflichtungen nach dem FAG 46
3.5 Sonstige Rückstellungen 46
4. Verbindlichkeiten 47
4.2 Verbindlichkeiten aus Kreditaufnahmen für Investitionen und Investitionsfördermaßnahmen 47
4.2.1 Verbindlichkeiten gegenüber Kreditinstituten 48
4.3 Verbindlichkeiten aus Kreditaufnahmen für die Liquiditäts-sicherung 49
4.4 Verbindlichkeiten aus kreditähnlichen Rechtsgeschäften 49
4.5 Verbindlichkeiten aus Zuweisungen und Zuschüssen 50
4.6 Verbindlichkeiten aus Lieferungen und Leistungen 50
4.7 Verbindlichkeiten aus Steuern und steuerähnlichen Abgaben 50
4.8 Verbindlichkeiten gegenüber verbundenen Unternehmen 51
4.9 Sonstige Verbindlichkeiten 51
5. Passive Rechnungsabgrenzung 52

Sonstige Angaben **53**

1. Rechtliche Grundlagen 53
2. Organe 53
3. Durchschnittliche Zahl der Beamten und Arbeitnehmer, die während des Haushaltsjahres zur Gemeinde in einem Dienst- oder Arbeitsverhältnis standen 54

Anlagen **55**

Forderungen- und Verbindlichkeitenspiegel 55
Eigenkapitalspiegel 56
Rückstellungsspiegel 56
Bürgschaftsverpflichtungen 56
Erläuterung der Teilergebnishaushalte 57
Anlagenspiegel Anhang Seiten 1 - 5

Bilanz Aktiva Stand 31.12.2022

1	**Anlagevermögen**	**58.425.259,30 €**
1.1	**Immaterielle Vermögensgegenstände**	**391.317,00 €**
1.1.1	Konzessionen, Lizenzen und ähnliche Rechte	4.853,00 €
1.1.2	Geleistete Investitionszuweisungen und –zuschüsse	386.464,00 €
1.2	**Sachanlagen**	**51.467.006,62 €**
1.2.1	Grundstücke, grundstücksgleiche Rechte	8.246.528,17 €
1.2.2	Bauten einschl. Bauten auf fremden Grundstücken	8.517.082,00 €
1.2.3	Sachanlagen im Gemeingebrauch, Infrastrukturvermögen	30.798.233,49 €
1.2.4	Anlagen und Maschinen zur Leistungserstellung	301.094,00 €
1.2.5	Andere Anlagen, Betriebs- und Geschäftsausst.	1.704.934,43 €
1.2.6	Geleistete Anzahlungen und Anlagen im Bau	1.899.134,53 €
1.3	**Finanzanlagen**	**6.566.935,68 €**
1.3.1	Anteile an verbundenen Unternehmen	
1.3.2	Ausleihungen an verbundene Unternehmen	
1.3.3	Beteiligungen	1.371.097,39 €
1.3.4	Ausleihungen an Unternehmen, mit denen ein Beteiligungsverhältnis besteht	5.111.111,04 €
1.3.5	Wertpapiere des Anlagevermögens	68.627,25 €
1.3.6	Sonstige Ausleihungen (sonstige Finanzanlagen)	16.100,00 €
2	**Umlaufvermögen**	**7.836.699,04 €**
2.1	**Vorräte einschl. Roh-, Hilfs- und Betriebsstoffe**	**62.248,31 €**
2.2	**Fertige und unfertige Erzeugnisse, Leistungen und Waren**	
2.3	**Forderungen und sonstige Vermögensgegenstände**	**2.170.390,42 €**
2.3.1	Forderungen aus Zuweisungen, Zuschüssen, Transferleistungen, Investitionszuweisungen und -zuschüssen und Investitionsbeiträgen	603.257,26 €
2.3.2	Forderungen aus Steuern und steuerähnl. Abgaben	516.964,69 €
2.3.3	Forderungen aus Lieferungen und Leistungen	8.633,91 €
2.3.4	Forderungen gegen verbundene Unternehmen und gegen Unternehmen, mit denen ein Beteiligungsverhältnis besteht und Sondervermögen	0,00 €
2.3.5	Sonstige Vermögensgegenstände	1.041.534,56 €
2.4	**Flüssige Mittel**	**5.604.060,31 €**
3	**Rechnungsabgrenzungsposten**	**244.694,94 €**
4	**Nicht durch Eigenkapital gedeckter Fehlbetrag**	
	Summe Aktiva	**66.506.653,28 €**

Bilanz Passiva Stand 31.12.2022

1	**Eigenkapital**	**41.352.900,82 €**
1.1	**Netto-Position**	**31.625.699,57 €**
1.2	**Rücklagen, Sonderrücklagen und Stiftungskapital**	**8.077.869,84 €**
1.2.1	Rücklagen aus Überschüssen des ordentlichen Ergebnisses	6.681.805,39 €
1.2.2	Rücklagen aus Überschüssen des außerordentlichen Ergebnisses	1.332.064,45 €
1.2.3	Sonderrücklagen	64.000,00 €
1.2.4	Stiftungskapital	
1.3	**Ergebnisverwendung**	**1.649.331,41 €**
1.3.1	**Ergebnisvortrag**	**0,00 €**
1.3.1.1	Ordentliche Ergebnisse aus Vorjahren	0,00 €
1.3.1.2	Außerordentliche Ergebnisse aus Vorjahren	0,00 €
1.3.2	**Jahresüberschuss/Jahresfehlbetrag**	**1.649.331,41 €**
1.3.2.1	Ordentlicher Jahresüberschuss/Jahresfehlbetrag	1.510.824,06 €
1.3.2.2	Außerordentlicher Jahresüberschuss/Jahresfehlbetrag	138.507,35 €
2	**Sonderposten**	**9.569.985,59 €**
2.1	**Sonderposten für erhaltene Investitionszuweisungen, -zuschüsse und Investitionsbeiträge**	**8.631.024,00 €**
2.1.1	Zuweisungen vom öffentlichen Bereich	4.298.185,00 €
2.1.2	Zuschüsse vom nicht öffentlichen Bereich	468.767,00 €
2.1.3	Investitionsbeiträge	3.864.072,00 €
2.2	**Sonderposten für den Gebührenausgleich**	**91.677,59 €**
2.3	**Sonderposten für Umlagen nach § 37 Abs. 3 FAG**	
2.4	**Sonstige Sonderposten**	**847.284,00 €**
3	**Rückstellungen**	**2.011.163,22 €**
3.1	**Rückstellungen für Pensionen und ähnliche Verpflichtungen**	**1.731.343,22 €**
3.2	**Rückstellungen für Umlageverpflichtungen nach dem Finanzausgleichsgesetz und für Verpflichtungen im Rahmen von Steuerschuldverhältnissen**	
3.3	**Rückstellungen für die Rekultivierung und Nachsorge von Abfalldeponien**	

3.4	**Rückstellungen für die Sanierung von Altlasten**	
3.5	**Sonstige Rückstellungen**	**279.820,00 €**
4	**Verbindlichkeiten**	**12.710.218,90 €**
4.1	**Verbindlichkeiten aus Anleihen**	
4.2	**Verbindlichkeiten aus Kreditaufnahmen für Investitionen und Investitionsfördermaßnahmen**	**10.488.845,09 €**
4.2.1	Verbindlichkeiten gegenüber Kreditinstituten	10.488.845,09 €
4.2.2	Verbindlichkeiten gegenüber öffentlichen Kreditgebern	
4.2.3	Verbindlichkeiten gegenüber sonstigen Kreditgebern	
4.3	**Verbindlichkeiten aus Kreditaufnahmen für die Liquiditätssicherung**	
4.4	**Verbindlichkeiten aus kreditähnlichen Rechtsgeschäften**	**1.691.250,00 €**
4.5	**Verbindlichkeiten aus Zuweisungen und Zuschüssen, Transferleistungen und Investitionszuweisungen und –zuschüssen sowie Investitionsbeiträgen**	
4.6	**Verbindlichkeiten aus Lieferungen und Leistungen**	**21.471,76 €**
4.7	**Verbindlichkeiten aus Steuern und steuerähnlichen Abgaben**	**3.775,52 €**
4.8	**Verbindlichkeiten gegenüber verbundenen Unternehmen und gegen Unternehmen, mit denen ein Beteiligungsverhältnis besteht und Sondervermögen**	**14,34 €**
4.9	**Sonstige Verbindlichkeiten**	**504.862,19 €**
5	**Rechnungsabgrenzungsposten**	**862.384,75 €**
	Summe Passiva	**66.506.653,28 €**

AKTIVA

Aktiva entsprechen der linken Seite der Bilanz. Sie umfassen das Anlage- und das Umlaufvermögen sowie aktive Rechnungsabgrenzungsposten. Die Aktiva stellen die Mittelverwendung dar.

1. Anlagevermögen

Betrag in Euro 58.425.259,30

Stand 31.12.2021	Stand 31.12.2022
59.023.647,63 €	58.425.259,30 €

Das Anlagevermögen hat sich gegenüber der Bilanz 2021 um 598.388,33 € verringert.

1.1 Immaterielle Vermögensgegenstände

Betrag in Euro 391.317,00

Stand 31.12.2021	Stand 31.12.2022
441.746,00 €	391.317,00 €

Immaterielle Vermögensgegenstände sind Vermögensgegenstände, die nicht substanziell fassbar sind, z. B. Patente, Konzessionen, Nutzungsrechte, EDV-Software und geleistete Investitionszuweisungen und -zuschüsse. Nicht aktivierbar sind unentgeltlich erworbene oder selbst erstellte immaterielle Wirtschaftsgüter.

1.1.1 Konzessionen, Lizenzen und ähnliche Rechte

Betrag in Euro 4.853,00

Stand Vorjahr	Zugänge	Abgänge	Abschreibungen	Stand 31.12.22
7.283,00	3.489,08 €		5.919,08 €	4.853,00

Der Vorjahresbetrag vermindert sich um 2.430,00 €. Neben den jährlichen Abschreibungen gab es Veränderungen durch die Anschaffung von folgendem Programm bzw. Lizenzen:

- CIP-Pflege Aktenzeichen
- Microsoft Office Home and Business
- Microsoft Lizenzen 365 Business Basic

1.1.2 Geleistete Investitionszuweisungen und -zuschüsse

Betrag in Euro 386.464,00

Stand Vorjahr	Zugänge	Abgänge	Abschreibungen	Stand 31.12.22
434.463,00 €	3.659,00 €		51.658,00 €	386.464,00 €

Diese Position wurde um die Abschreibungen vermindert sowie um die Zuschüsse an den Obst- und Gartenbauverein Niederdieten für die Anschaffung einer Bandpresse und Waschanlage für die Mosterei (2.500,00 €/Abschlag) und an den Tennis-Club Niederdieten für den Terrassenneubau an das bestehende Funktionsgebäude (1.159,00 €/Abschlag) erhöht. Durch diese Veränderungen verringert sich die Position um 47.999,00 €.

1.2 Sachanlagen

Betrag in Euro 51.467.006,62

Stand 31.12.2021	Stand 31.12.2022
52.027.903,26 €	51.467.006,62 €

1.2.1 Grundstücke, grundstücksgleiche Rechte

Betrag in Euro 8.246.528,17

Stand Vorjahr	Zugänge	Abgänge	Abschreibungen	Stand 31.12.22
8.114.220,36 €	152.937,42 €	20.629,61 €		8.246.528,17 €

Verkauft wurden in 2022

- Gewerbeflächen Auf dem Eberbach/Im Süßacker, OT. Oberdieten
- Landwirtschaftliche Flächen OT. Oberdieten, Alte Hof
- Landwirtschaftliche Flächen/Mehlbach, Hutung/Unter der Hardt und Feldweg/ Hinter der Hall OT. Wiesenbach

Gekauft wurden in 2022:

- Ackerland Ulmenstr. 15 und 19, OT. Breidenbach
- Landwirtschaftliche Flächen OT. Oberdieten, Erweiterung Gewerbegebiet Auf dem Eberbach
- Landwirtschaftliche Flächen OT. Oberdieten, im Rahmen des Flurbereinigungsverfahrens Diete
- Gehwegflächen im Rahmen Ausbau Boxbachstraße, OT. Wiesenbach

In den Zugängen sind außerdem enthalten gezahlte Erschließungsbeiträge für gemeindliche Grundstücke und die anfallenden Nebenkosten bei Grundstücksankäufen.

Die Abgänge beinhalten außerdem die Minderung von Straßenbeiträgen für gemeindliche Grundstücke im Rahmen der Baumaßnahme „Achenbacher Straße“ OT. Oberdieten.

Insgesamt erhöht sich dadurch das Anlagevermögen um 132.307,81 €.

Baugrundstücke zum 31.12.2022

Betrag in Euro 156.581,60

OT Breidenbach *48.565,94*
Steinackerstraße 35

OT Kleingladenbach *28.980,00*
Zum Gleichen 14

Gewerbeflächen zum 31.12.2022
OT Oberdieten *79.035,66*
Gewerbeflächen auf dem Eberbach

1.2.2 Bauten einschl. Bauten auf fremden Grundstücken

Betrag in Euro 8.517.082,00

Stand Vorjahr	Zugänge	Abgänge	Abschreibungen	Stand 31.12.22
8.898.850,00 €	22.135,11 €		403.903,11 €	8.517.082,00 €

Sonstige Einrichtungen der Jugendarbeit
Der Spielplatz „Lange Wiese“ im OT. Wolzhausen wurde neu eingezäunt. Der Doppelstabgitterzaun schlägt mit 7.720,22 € zu Buche.

Leichenhallen, sonstige Friedhofsgebäude
Mit Hilfe der Hessenkasse wurden 124,95 € für die Überprüfung der Stromanschlüsse in die Friedhofskapelle Wiesenbach investiert.

Außerdem wurde der Zaun um den Friedhof Wiesenbach erneuert. Durch die Aktivierung kam es zu einem Zugang in Höhe von 14.289,94 €.

1.2.3 Sachanlagen im Gemeingebrauch, Infrastrukturvermögen

Betrag in Euro 30.798.233,49

Stand Vorjahr	Zugänge	Abgänge	Abschreibungen	Stand 31.12.22
30.405.140,49 €	1.209.985,31 €		816.892,31 €	30.798.233,49 €

Gemeindestraßen, Straßen innerhalb von Ortsdurchfahrgrenzen
Hier wurde folgende abgeschlossene Straßenbaumaßnahmen aktiviert:
Auf dem Eberbach/Im Süßacker – Gewerbegebiet Oberdieten – 40.178,28 €

Sonstiges allgemeines Infrastrukturvermögen
Hier schlägt die „Digitale Dorflinde“ in der Sporthalle Wiesenbach mit 5.107,00 € zu Buche. Weitere 3.948,27 € entfallen auf die „Digitale Dorflinde“ in der Sportanlage Gunterstal. Die Maßnahme im Gunterstal ist noch nicht fertiggestellt.

Außerdem wurden die Leerrohre für die Breitbandversorgung in der Boxbachstraße, OT. Wiesenbach in Höhe von 158.630,80 € aktiviert.

Die Gesamtaktivierungssumme in diesem Bereich beträgt somit 167.686,07 €.

Friedhofsanlagen
Hier kam es durch die Veranlagung von Erschließungsbeiträgen im Rahmen des Ausbaus der Oberen Feldstraße im Bereich des Friedhofes im OT. Oberdieten zu einem Zugang in Höhe von 7.403,43 €.

Weitere 7.966,31 € wurden für die Erweiterung des Grabkammersystems auf dem Friedhof im OT. Kleingladenbach verausgabt.

Somit kam es hier zu einem Gesamtzugang in Höhe von 15.369,74 €.

Kanalisation
Aktiviert wurde hier die Kanalisation in der Boxbachstraße OT. Wiesenbach mit 572.378,56 €.

Nutzwasseranlagen
Aktiviert wurden die Wasserleitung in der Boxbachstraße OT. Wiesenbach mit 391.299,64 € sowie die Aufbereitungsanlage im Tiefenbrunnen Vorm Dorn im OT. Wolzhausen in Höhe von 16.806,72 €. Dies ergibt eine Gesamtaktivierung in Höhe von 408.106,36 €.

Wald
Hier kam es zu einem Zugang von 6.266,30 € bedingt durch den Kauf von Waldgrundstücken in der Gemarkung Breidenbach (Hintal und Dornberg).

1.2.4/ Anlagen und Maschinen zur Leistungserstellung/Andere Anlagen, Betriebs- 1.2.5 und Geschäftsausstattung

Betrag in Euro 2.006.028,43

Stand Vorjahr	Zugänge	Abgänge	Abschreibungen	Stand 31.12.22
2.117.161,43 €	99.992,53 €	0,00 €	211.125,53 €	2.006.028,43 €

Neuanschaffungen ab 800,00 € werden im Finanzhaushalt verbucht. Alle darunter liegenden Anschaffungen werden direkt in den Aufwand im Ergebnishaushalt gebucht. Gegebenenfalls erfolgt jedoch eine Erfassung in der Inventarverwaltung.

Fuhrpark
Unter der *Allgemeinen Verwaltung* wurde der VW-Multivan, welcher der Gemeinde von einem ortsansässigen Gewerbetreibenden geschenkt wurde, mit 26.000,00 € eingebucht. In gleicher Höhe wurde ein Sonderposten eingestellt.

Im Bereich des *Dienstleistungsbetriebs* wurde ein Mulag Banketträumgerät zu einem Gesamtpreis von 17.731,00 € angeschafft. Außerdem ein Salzstreuer für den Kommunaltraktor zu einem Preis von 18.875,78 €.

Bei der *sonstigen Betriebsausstattung* wurden Zugänge in Höhe von 28.191,10 € verbucht.

Folgende Neuanschaffungen wurden getätigt:

- DLB: Mulchgerät, Mulch-Rasenmäher, Stihl-Benzin-Motorsense, Abrollwalze für Mulag – 5.128,75 €
- Ordnungsamt: Geschwindigkeits-Anzeigetafel – 1.801,10 €
- Feuerwehren/Leitstelle Katastrophenschutz: Laptop, 1 PC 27“, 3 Mini PC’s – 4.652,18 €
- Friedhofswesen: Sargwagen und Parkbank Friedhof Achenbach – 3.726,02 €
- Freibad Niederdieten: Schnellschlusssystem Chlorgasflaschen – 9.170,74 €
- Kinder- und Jugendarbeit: Sitzgruppe für den Spielplatz Kirchgarten im OT. Kleingladenbach – 1.236,17 €
- Wasser: Luftentfeuchter für die Druckerhöhungsanlage Am Westenfeld, OT. Kleingladenbach und einen Wasserzähler für den Messschacht in der Lahn-Dill-Straße im OT. Achenbach – 2.476,14 €

Büromaschinen, Organisationsmittel, Datenverarbeitungs- und Kommunikationsanlagen
Für Neuanschaffungen wurden 2.878,84 € verausgabt. Dieser Betrag entfiel im Einzelnen auf folgende Geräte:

- Notebook Verwaltung
- Gebührenkasse Verwaltung

Büromöbel und sonstige Ausstattungsgegenstände
Durch die Neuanschaffung eines Schreibtisches für die Verwaltung (Bauamt) sowie einer Einbauküche im Obergeschoss des Rathauses kam es zu Auszahlungen in Höhe von 6.315,81 €.

1.2.6 Geleistete Anzahlungen und Anlagen im Bau

Betrag in Euro 1.899.134,53

Stand Vorjahr	Zugänge	Abgänge	Aktivierungen	Stand 31.12.22
2.492.530,98 €	668.627,40 €	68.439,91 €	1.193.583,94 €	1.899.134,53 €

In dieser Bilanzposition sind alle geldlichen Vorleistungen (Abschlagszahlungen) der Gemeinde auf noch zu erhaltende bzw. noch nicht fertig gestellte Sachanlagen auf eigenen oder fremden Grundstücken auszuweisen. Die geleisteten Anzahlungen und die Anlagen im Bau setzen sich folgendermaßen zusammen:

Kleinkinderbecken Freibad Niederdieten	187.768,71 €
Doppelstabgitterzaun Außengelände Kinder- und Familienhaus „maia“	3.577,24 €
Sozialtrakt Dienstleistungsbetrieb	78.868,61 €
Dieterenaturierung	294.305,92 €
Wasser Hauptstraße Breidenbach	154.819,56 €

Optimierung Wasseranschluss Ferienhausgebiet Kleingladenbach	2.653,50 €
Druckerhöhungsanlage Sportplatz Wolzhausen	10.713,91 €
Straßenbau Im Bornbachsfeld Wolzhausen	101.927,83 €
Straßenbau Am Eichelsberg Wolzhausen	90.000,00 €
Straßenbau Boxbachstraße Wiesenbach	974.499,25 €
Gesamtbetrag	1.899.134,53 €

1.3 Finanzanlagen

Betrag in Euro 6.566.935,68

Stand 31.12.2022	Stand 31.12.2021
6.566.935,68 €	6.553.998,37 €

Finanzanlagen sind Teile des Anlagevermögens, die auf Dauer finanziellen Anlagezwecken bzw. Unternehmensverbindungen dienen.

1.3.3 Beteiligungen

Betrag in Euro 1.371.097,39

Stand Vorjahr	Zugänge	Sonderabschreibungen	Stand 31.12.22
1.363.525,91 €	7.571,48 €		1.371.097,39 €

Anteile und Eigentumsrechte an anderen Unternehmen sowie das Sondervermögen der Gemeinde stellen nach handelsrechtlichen Bilanzierungsgrundsätzen Vermögen der Gemeinde dar und sind entsprechend unter der Position „Beteiligungen“ auszuweisen.

Steinbruch Breidenbach Verfüllungsges.mbH	13.000,00 €
Perfstauseebetreiberges. mbH	10.097,00 €
ekom 21 - KGRZ Hessen	1,00 €
Müllabfuhrzweckverband Biedenkopf	25.123,15 €
Wasserverband Oberes Lahngebiet	1,00 €
Regionaler Nahverkehrsverband	2.540,65 €
Zweckverband Interkommunale Zusammenarb. Hinterland	1,00 €
Verein Region Lahn-Dill-Bergland	1,00 €
Breitband Marburg-Biedenkopf GmbH	13.677,00 €
Abwasserverband Perfgebiet-Bad Laasphe	1.019.664,59 €
EAM Energieeffizienz Aktiv Mitgestalten GmbH	100,00 €
Windpark Schwarzenberg GmbH	200.000,00 €
EAM Sammel- und Vorschalt 5 GmbH	85.282,13 €
KEAM Kommunale Energie aus der Mitte GmbH	1.608,87 €
Gesamt	1.371.097,39 €

EAM Sammel- und Vorschalt 5 GmbH
Die Tilgung des Darlehens führte zu einer Erhöhung der Anteile um 6.171,48 €.

Perfstauseebetreiberges.mbH
In der Gesellschafterversammlung am 16.12.2021 wurde eine Erhöhung der Kapitalrücklage beschlossen. Der Anteil der Gemeinde Breidenbach betrug 1.400,00 €.

1.3.4 Ausleihungen an Unternehmen, mit denen ein Beteiligungsverhältnis besteht

Betrag in Euro 5.111.111,04

Stand Vorjahr	Tilgungen	Stand 31.12.22
5.111.111,04 €	0,00 €	5.111.111,04 €

Mit Darlehensvertrag vom 25.11.2015 hat die Gemeinde Breidenbach der Windpark Schwarzenberg GmbH ein Darlehen in Höhe von 6.000.000,00 € gewährt. Das Darlehen hat eine Laufzeit bis zum 30.09.2035. Mit der Tilgung wurde in 2019 begonnen.
Mit Anträgen vom 21.05./18.08.21 hat die Windpark Schwarzenberg GmbH einen Stundungsantrag gestellt für die Zins- und Tilgungsanforderungen vom 31.03.2021 bis einschl. 30.06.2023, da sie aufgrund einer Liquiditätslücke, bedingt durch das geringe Winddargebot seit November 2020, nicht in der Lage ist, den Schuldendienst bei den Kommunen Breidenbach und Biedenkopf zu leisten.
In einer gemeinsamen Sitzung von Gemeindevorstand und Haupt- und Finanzausschuss am 27.09.2021 wurde dem Stundungsantrag stattgegeben. Die gestundeten Beträge werden ab dem 31.03.2032 bis zum 30.06.2034 ratierlich fällig. Gemäß § 3.7 des Darlehensvertrages zwischen der WPS und DZ Bank verzinst sich die Stundung mit 2 %-Punkten über dem jeweiligen Basiszinssatz der EZB.

1.3.5 Wertpapiere des Anlagevermögens

Betrag in Euro 68.627,25

Stand Vorjahr	Zuführung	Stand 31.12.22
63.261,42 €	5.365,83 €	68.627,25 €

Hier wurden die Fondsanteile (für die Versorgungsrücklage Beamte) an der Kommunalbeamten-Versorgungskasse Nassau, Wiesbaden, gemäß vorliegender Bestätigung bilanziert.

1.3.6 Genossenschaftsanteile

Betrag in Euro 16.100,00

Stand Vorjahr	Zugänge	Stand 31.12.22
16.100,00 €	0,00 €	16.100,00 €

Folgende Genossenschaftsanteile wurden bilanziert:

VR Bank Biedenkopf Gladenbach	800,00 €
Gemeinn. Baugenossenschaft Biedenkopf	15.300,00 €
Gesamt	16.100,00 €

2. Umlaufvermögen

Betrag in Euro 7.836.699,04

Stand 31.12.2022	Stand 31.12.2021
7.836.699,04 €	5.186.657,06 €

Das Umlaufvermögen beinhaltet Wirtschaftsgüter, die üblicherweise in kurzer Zeit, im Regelfall innerhalb eines Jahres, umgeformt oder umgesetzt werden. Dies können z. B. Vorräte, Roh-, Hilfs- und Betriebsstoffe, unfertige Erzeugnisse und Leistungen, fertige Erzeugnisse und Waren sowie Forderungen und flüssige Mittel sein.

2.1 Vorräte einschl. Roh-, Hilfs- und Betriebsstoffe

Betrag in Euro

Stand 31.12.2022	Stand 31.12.2021
62.248,31 €	62.248,31 €

Hier werden die Lagerbestände bilanziert.

Wasserversorgung	56.891,66 €
Reinigungsmaterial	2.671,80 €
Büromaterial	2.684,85 €
Gesamtbestand	62.248,31 €

2.3 Forderungen und sonstige Vermögensgegenstände

Betrag in Euro 2.170.390,42

Stand 31.12.2022	Stand 31.12.2021
2.170.390,42 €	1.951.960,30 €

	Stand 31.12.2022	Stand 31.12.2021
Forderungen aus sonstigen Zuweisungen und Zuschüssen gegen den Bund	***0,00 €***	***114.615,35 €***

Bewilligte aber noch nicht ausgezahlte Bundeswaldprämie	0,00 €	114.615,35 €
Forderungen aus sonstigen Zuweisungen und Zuschüssen gegen das Land	***129.864,92 €***	***0,00 €***
Bewilligte aber noch nicht ausgezahlte Zuschüsse zur Räumung von Kalamitätsflächen	129.864,92 €	0,00 €
Forderungen aus Investitionszuweisungen gegen das Land	***393.846,91 €***	***413.267,62 €***
Zuschuss Land Konjunkturprogramm Kita Oberd. Energetische Optimierung (Auflösung über 30 Jahre/Gegenbuchung Anteil Tilgung Land)	53.503,36 €	56.475,58 €
Zuschuss Land Konjunkturprogramm Verbindungsbau Kita's Breidenbach (Auflösung über 30 Jahre/Gegenbuchung Anteil Tilgung Land)	197.197,72 €	208.153,16 €
Zuschuss Land Konjunkturprogramm Küche Verbindungsbau Kita's Breidenbach (Auflösung über 30 Jahre/Gegenbuchung Anteil Tilgung Land)	3.165,68 €	3.332,30 €
Zuschuss Land Konjunkturprogramm Erneuerung Heiztechnik Kita Oberdieten (Auflösung über 30 Jahre/Gegenbuchung Anteil Tilgung Land)	3.087,50 €	3.250,00 €
Zuschuss Land Konjunkturprogramm Erneuerung Heiztechnik Gemeindezentrum (Auflösung über 30 Jahre/Gegenbuchung Anteil Tilgung Land)	6.016,63 €	6.333,30 €
Zuschuss Land KIP (Kommunal-Investitions-Programm) Bau Brücke Wolzhausen (Auflösung über 30 Jahre/Gegenbuchung Anteil Tilgung Land)	130.876,02 €	135.723,28 €
Forderungen aus Investitionszuschüssen gegen sonstige Bereiche	***0,00 €***	***37.792,00 €***
Offene Ausgleichsmaßnahme aus einem Grundstückskaufvertrag vom 17.08.21 – Zahlungseingang am 22.02.22	0,00 €	37.792,00 €
Forderungen aus Transferleistungen	***79.545,43 €***	***35.547,57 €***
Zahlungsreste Hausanschlusskosten, Kostenerstattung Müllabfuhrzweckverband (MZV) 2. Halbjahr Bereitstellung und Unterhaltung Containerflächen und ausstehende Begleichung diverser Rechnungen.	Haus – 77.332,56 € Re – 2.212,87 €	Haus – 31.247,94 € MZV - 3.827,20 € Re - 472,43 €
Forderungen aus Steuern	***371.736,63 €***	***407.862,35 €***
Zahlungsreste Grund-, Gewerbe-, Hunde- und Spielapparatesteuer	Grund – 4.628,22 € Gew – 365.558,41 € Hund – 1.550,00 €	Grund – 3.594,22 € Gew – 381.038,96 € Spielapp. 21.797,17 € Hund – 1.432,00 €
Forderungen aus Gebühren	***22.293,51 €***	***16.770,46 €***
Zahlungsreste Kanal-, Niederschlags-, Wasser- und Verwaltungsgebühren sowie Bestattungs- und Einebnungsgebühren	22.293,51 €	16.770,46 €
Forderung aus Beiträgen	***279.503,99 €***	***350.157,34 €***
Zahlungsreste Erschließungs-, Straßen-, Kanal- und Wasserbeiträge	279.503,99 €	350.157,34 €
Wertberichtigungen zu Forderungen aus Steuern und Abgaben	***-156.569,44 €***	***-243.011,21 €***
Einzelwertberíchtigungen Pauschalwertberichtigung	-7,00 € -156.562,44 €	-243.011,21 €

Forderungen aus privatrechtlichen Lieferungen und Leistungen der lfd. Verwaltungstätigkeit	***8.633,91 €***	***52.885,53 €***
Zahlungsreste Versicherungsbeiträge, Einspeisevergütung, Pachten, Wochenzeitung, Nutzungsentgelte, Brennholzverkauf, Rechnungen Feuerwehreinsätze und dgl.	Gebäudevers. Kita OD 1.977,43 € Erst. Gas Kita OD 3.278,84 € Einspeiseverg. Kita maia 54,00 € Pachten 135,50 € Wochenzeitung 1,00 € Brennholz 631,52 € Nutzungsentgelte Sporth. und DGH's 1.260,00 € Re Feuerwehreinsätze 1.295,62 €	Einspeiseverg. Kita maia 54,00 € Pacht WPS 50.924,27 € Wochenzeitung 32,00 € Gebäudeves.. Kita OD 1.875,26 €
Sonstige Umsatzsteuer-Forderungen	***55.400,53 €***	***34.087,85 €***
Zahlungsreste Umsatzsteuer (Finanzamt, Gebührenzahler)	55.400,53 €	34.087,85 €
Forderungen an Bedienstete, Organmitglieder und an Gesellschafter	***0,00 €***	***40,00 €***
Vermögenswirksame Leistungen – hier steht noch die Rückzahlung einer zuviel ausgezahlten Rate aus -	0,00 €	40,00 €
Sonstige Forderungen-Rechnungsabgrenzung	***579.618,31 €***	***497.906,69 €***
Verschiedene Forderungen – Gelder, die im lfd. Haushaltsjahr eingegangen sind, z. B. Abrechnung 4. Quartal Einkommensteuer, Abrechnungen Wasser- und Kanal, Nebenkostenabrechnungen, aber dem Vorjahr zuzuordnen sind	579.618,31 €	497.906,69 €
Sonstige Forderungen, die nicht der Investitions- und Finanzierungstätigkeit zuzuordnen sind	***36.506,54 €***	***52.770,09 €***
Zahlungsreste Säumniszuschläge, Mahngebühren, Stundungs-, Verzugs- und Nachzahlungszinsen	36.506,54 €	52.770,09 €
Forderungen aus durchlaufenden Posten (VV-Konten)	***27.961,43 €***	***2.120,91 €***
Zahlungsreste Verwahrkonten (Durchlaufende Gelder)	Ausstehende Erstattung der Beihilfeversicherung - Beamte	Erst. Beihilfevers. Beamte – 1.350,45 € Es wurde versäumt, 2 hier „zwischengebuchte" Zahlungen auf die Sachkonten umzubuchen – 770,46 €
Andere sonstige Vermögensgegenstände	***341.888,88 €***	***178.988,88 €***
Gestundete Zinsen Darlehen an Windpark Schwarzenberg GmbH	341.888,88 €	178.988,88 €
Überzahlungen	***158,87 €***	***158,87 €***
Lohnüberzahlungen aufgrund Wegfall Lohnfortzahlung nach längerem Krankenstand	158,87 €	158,87 €
Gesamtbestand	**2.170.390,42 €**	**1.951.960,30 €**

2.4 Flüssige Mittel

Betrag in Euro 5.604.060,31

Stand 31.12.2022	Stand 31.12.2021
5.604.060,31 €	3.172.448,45 €

Hierbei handelt es sich um Bar- oder Buchgeld, das unverzüglich verwendet werden kann und damit die kurzfristige Zahlungsbereitschaft der Gemeinde sichert. Nachfolgend die Zusammensetzung der liquiden Mittel:

Sparkasse Marburg Biedenkopf	4.143.965,44 Euro
VR Bank Biedenkopf-Gladenbach	1.037.950,02 Euro
Postbank	114.017,90 Euro
TG-Konto (Vorausl. Grabeinebnungen)	77.580,15 Euro
Gebührenausgleichsrücklage	163.070,24 Euro
Instandsetzungsrücklage	64.003,20 Euro
Barkasse	3.473,36 Euro

Der Bestand der Barkasse wurde dem Barkassenbestand zum 31. Dezember 2022 entnommen. Die Salden der Buchgeldbestände sind mit den jeweiligen Kontoauszügen identisch.

Der Finanzmittelbestand zum 31.12.2022 hat sich mit 5.604.060,31 € gegenüber dem Planansatz von 1.789.965,06 € ***um 3.814.095,25 € verbessert.***

Diese Abweichung resultiert

- 1. aus der ***Erhöhung des Zahlungsmittelüberschusses aus laufender Verwaltungstätigkeit.*** Der Planansatz von 726.821,09 € verbesserte sich ***um 1.160.635,49 €*** auf 1.887.456,58 €.
  Die Einzahlungen erhöhten sich um 418.654,54 € und bei den Auszahlungen konnten 741.980,95 € eingespart werden.
- 2. aus den ***um 233.434,61 € höheren Einzahlungen aus Investitionszuweisungen und –zuschüssen sowie aus Investitionsbeiträgen*** (Planansatz 370.700,00 €/ Finanzrechnung 604.134,61 €).
  Nachstehende Auflistung zeigt, dass in 2022 Einzahlungen in Höhe von 301.579,71 € eingeplant waren, die jedoch nicht eingegangen sind. Diesen fehlenden Einzahlungen standen 127.245,32 € Einzahlungen auf offene Forderungen aus Vorjahren (Beiträge/Zuschüsse) gegenüber. Außerdem gingen 407.769,00 € an Beiträgen und Zuschüssen ein, die bereits in Vorjahren veranschlagt waren (siehe nachfolgende Auflistung).
- 3. aus den ***um 438.394,00 € niedrigeren Einzahlungen aus Abgängen von Vermögensgegenständen*** (Planansatz 460.000,00 €/Finanzrechnung 21.606,00 €)
  Wie aus der hinten anstehenden Auflistung zu ersehen ist, sind in 2022 Einzahlungen in Höhe von 21.606,00 € eingegangen, die nicht eingeplant waren. Dem gegenüber standen eingeplante Einzahlungen in Höhe von 460.000,00 €, die jedoch nicht eingegangen sind (siehe nachfolgende Auflistung).
- 4. aus den ***nicht getätigten Auszahlungen für Investitionen in Höhe von 1.945.515,72 €*** (Planansatz 2.924.798,03 €./.Finanzrechnung 979.282,31 €).

Die folgenden Auflistungen zeigen, dass 1.037.080,11 € als neue Haushaltsreste und 946.589,51 € aus Vorjahren nach 2023 übertragen wurden, dass auf verschiedenen Produktsachkonten 4.959,71 € eingespart wurden und sich die offenen Posten um 32.306,61 € erniedrigten. Außerdem wurden außerplanmäßige Auszahlungen in Höhe von 10.807,00 € beschlossen.

- 5. aus dem ***974.852,55 € höheren Zahlungsmittelüberschuss aus Finanzierungstätigkeit*** (Planansatz -15.206,00 €/ Finanzrechnung 959.646,55 €). Das im Haushalt 2021 veranschlagte Darlehen in Höhe von 905.000,00 € wurde in 2022 aufgenommen. Außerdem waren die Tilgungsleistungen um 69.850,39 € niedriger als eingeplant. Dies resultiert daraus, dass die Tilgung für das Darlehen aus 2021 für das ganze Jahr 2022 eingeplant wurde, die Darlehensaufnahme jedoch erst Ende des Jahres erfolgte. Um insgesamt 2,16 € wurden zudem verschiedene Haushaltsansätze zu hoch veranschlagt.
- 6. aus dem ***Zahlungsmittelbedarf aus haushaltsunwirksamen Zahlungsvorgängen in Höhe von 61.949,57 €.*** Hierbei handelt es sich um durchlaufende Gelder.

*Veranschlagte **Einzahlungen**, die nicht eingegangen sind bzw. **Einzahlungen** die über dem Haushaltsansatz lagen:*

	Fehlende Einzahlungen
Produkt 11113 Liegenschaften 05000000 Pj. 1111300300 Veräußerung unbebaute Grundstücke Gewerbegebiet Oberdieten – die entsprechenden Grundstückskaufverträge wurden bzw. werden erst in 2023 abgeschlossen.	300.000,00 €
05000000 Pj. 1111300901 Veräußerung Grundvermögen allgemein – die hier eingeplante Vermarktung der Bauplätze im Baugebiet „Auf dem Achenbach“ konnte noch nicht erfolgen, da das artenschutzrechtliche Monitoring noch nicht abgeschlossen ist.	130.000,00 €
Produkt 11114 Dienstleistungsbetrieb und Fuhrpark 08100000 Pj. 1111400001 Fuhrpark – Veräußerung Fahrzeuge Die eingeplante Veräußerung des Unimogs U 20 erfolgt erst im Laufe des Jahres 2023.	30.000,00 €
Fehlende Einzahlungen aus Abgängen von Vermögensgegenständen des Sachanlagevermögens und des immateriellen Anlagenvermögens	**460.000,00 €**
Produkt 11114 Dienstleistungsbetrieb und Fuhrpark 36400000 Pj. 1111402000 Zuweisung Bund (KfW-Förderung) Neubau Sozialtrakt DLB – die Errichtung des Sozialtrakts beginnt erst in 2023.	70.000,00 €
Produkt 54101 Gemeindestraßen 36600000 Pj. 5410102002 Erschließungsbeiträge Wolzhausen Im Bornbachsfeld – Die Maßnahme befindet sich in der Umsetzung. Abgeschlossen wird die Maßnahme erst in 2023.	27.000,00 €
36600000 Pj. 5410102004 Erschließungsbeiträge Wolzhausen Frankenwiese – Die Maßnahmenumsetzung beginnt erst in 2023.	45.000,00 €
36600000 Pj. 5410102005 Erschließungsbeiträge Wolzhausen Am Eichelsberg – Die Maßnahme befindet sich in der Umsetzung. Abgeschlossen wird die Maßnahme erst in 2023.	108.000,00 €
36600000 Pj. 5410103001 Erschließungsbeiträge Oberdieten Obere Feldstraße – Da die Maßnahmenumsetzung günstiger war als eingeplant, verringerten sich auch die zu veranlagenden Erschließungsbeiträge.	10.081,23 €

36600000 Pj. 5410103007 Straßenbeiträge Oberdieten Achenbacher Straße – Aufgrund eines Berechnungsfehlers erfolgte eine Korrekturveranlagung, dadurch verringerten sich die zu zahlenden Straßenbeiträge.	8.982,48 €
Produkt 55301 Friedhofs- und Bestattungswesen 36410000 Pj. 5530100400 Zuweisung Land Friedhofskapelle Achenbach – Hessenkasse – Die Maßnahmenumsetzung erfolgt erst in 2023.	20.700,00 €
Produkt 55401 Naturschutz/Landschaftspflege 36580000 Pj. 5540100810 Ausgleichsmaßnahmen/Landschaftspflege – die hier eingeplante Vermarktung der Bauplätze im Baugebiet „Auf dem Achenbach“ konnte noch nicht erfolgen, da das artenschutzrechtliche Monitoring noch nicht abgeschlossen ist.	11.816,00 €
Fehlende Einzahlungen aus Investitionszuweisungen und -zuschüssen sowie aus Investitionsbeiträgen	**301.579,71 €**
Summe fehlende Einzahlungen - Gesamt	**761.579,71 €**

	Höhere Einzahlungen
Produkt 54101 Gemeindestraßen 05000000 Pj. 5410103008 Veräußerung unbebaute Grundstücke Gewerbegebiet Oberdieten – Veräußerung einer Straßenparzelle	5.460,00 €
Produkt 55503 Förderung der Landwirtschaft 05000000 Grundstücksverkäufe landwirtschaftliches Vermögen OT. Oberdieten und OT. Wiesenbach	16.146,00 €
Höhere Einzahlungen aus den Abgängen von Vermögensgegenständen	**21.606,00 €**
Produkt 42402 Kommunale Bäder 36380000 Zuschüsse von übrigen Bereichen – Zuschuss Förderverein Freibad Niederdieten für Neuanlage Kleinkinderbecken	5.000,00 €
Produkt 54101 Gemeindestraßen 36410000 Pj. 5410105003 Zuweisung Land Straßenbau Wiesenbach Boxbachstraße - Mittel waren bereits in Vorjahren eingeplant.	72.200,00 €
36600000 Pj. 5410103010 Erschließungsbeiträge Oberdieten Am Rain – Mittel waren bereits eingeplant in den Haushalten 2019 und 2020	100.156,56 €
36600000 Pj. 5410106008 Erschließungsbeiträge Niederdieten Hagerweg – Mittel waren bereits eingeplant in den Haushalten 2019 und 2020	68.292,27 €
Produkt 55201 Öffentliche Gewässer, wasserbauliche Anlagen, Gewässerschutz 36410000 Pj. 5520103000 Zuschuss Land Renaturierung Diete – Mittel waren bereits in Vorjahren eingeplant	128.290,00 €
Produkt 55301 Friedhofs- und Bestattungswesen 36410000 Pj. 5530100600 Zuweisungen vom Land – Hessenkasse – Friedhofskapelle Niederdieten – eingeplant im Haushalt 2020	33.830,17 €
Höhere Einzahlungen aus Investitionszuweisungen und -zuschüssen sowie aus Investitionsbeiträgen	**407.769,00 €**
Produkt Sonstige allgemeine Finanzwirtschaft 42073000 Kreditaufnahmen für Investitionen – Aufnahme des im Haushalt 2021 veranschlagten Darlehens	905.000,00 €
Höhere Einzahlungen aus der Aufnahme von Krediten und inneren Darlehen und wirtschaftlich vergleichbaren Vorgängen für Investitionen	**905.000,00 €**
Summe höhere Einzahlungen - Gesamt	**1.334.375,00 €**

Haushaltsreste Auszahlungen

Haushaltsreste 2022	Haushaltsrest
Produkt 11113 Liegenschaften 05000000 Pj. 1111300901 Unbebaute Grundstücke - Grunderwerb	10.557,53 €
Produkt 11114 Dienstleistungsbetrieb und Fuhrpark 08400000 Sonstige Betriebsausstattung	6.198,90 €
09510000 Pj. 1111402000 Neubau Sozialtrakt Dienstleistungs-betrieb	550.000,00 €
Produkt 12601 Brandschutz und Gefahrenabwehrmaßnahmen 08400000 Pj. 1260100004 Sonstige Betriebsausstattung – Neuanschaffung Geräte allgemein	2.950,00 €
Produkt 36506 Förderung anderer Träger 08400000 Pj. 3650600104 Sonstige Betriebsausstattung – Kinder- und Familienhaus „maia“	47.421,44 €
Produkt 42101 Allgemeine Sportförderung 03580000 Investitionszuschüsse an übrige Bereiche (Vereine)	3.841,00 €
Produkt 42401 Kommunale Sportstätten 06190000 Pj. 4240101000 Digitale Dorflinde Sportanlage Gunterstal	1.751,73 €
08400000 Sonstige Betriebsausstattung	2.275,02 €
Produkt 53301 Wasserversorgung 09520000 Pj. 5330101013 Breidenbach Hauptstraße	170.180,44 €
09520000 Pj. 5330107004 Kleingladenbach Optimierung Anschluss Ferienhausgebiet	46.870,36 €
Produkt 53801 Abwasserbeseitigung 09520000 Pj. 5380102001 Wolzhausen Im Bornbachsfeld	30.000,00 €
09520000 Pj. 5380102003 Wolzhausen Am Eichelsberg	15.000,00 €
Produkt 54101 Gemeindestraßen 09520000 Pj. 5410102002 Wolzhausen Im Bornbachsfeld	35.000,00 €
09520000 Pj. 5410102004 Wolzhausen Frankenwiese	50.000,00 €
09520000 Pj. 5410102005 Wolzhausen Am Eichelsberg	30.000,00 €
Produkt 55301 Friedhofs- und Bestattungswesen 06240000 Pj. 5530107000 Friedhof Kleingladenbach Grab-kammersystem	12.033,69 €
09510000 Pj. 5530100400 Sanierung Friedhofskapelle Achenbach – Hessenkasse	23.000,00 €
Gesamt	**1.037.080,11 €**

Haushaltsreste aus Vorjahren	Haushaltsrest
Produkt 11111 Organisatorische Dienstleistungen/EDV, Einrichtungen für die gesamte Verwaltung 02400000 Lizenzen, DV-Software	5.569,92 €
08500000 Büromaschinen, Organisationsmittel, Datenverar-beitungs- und Kommunikationsanlagen	2.645,41 €
Produkt 11113 Liegenschaften 05000000 Unbebaute Grundstücke – Eigenanteil Straßenbei-träge Boxbachstraße	2.000,00 €
Produkt 11114 Dienstleistungsbetrieb und Fuhrpark 08400000 Sonstige Betriebsausstattung	6.470,10 €
09510000 Pj. 1111402000 Neubau Sozialtrakt Dienstleistungs-betrieb	65.131,39 €
09520000 Pj. 1111401000 Neustrukturierung Bestandsaußenge-lände Dienstleistungsbetrieb	85.000,00 €

Produkt 12601 Brandschutz und Gefahrenabwehrmaßnahmen 08400000 Pj. 1260100003 Sonstige Betriebsausstattung - Digitalfunk	4.257,30 €
08400000 Pj. 1260100004 Sonstige Betriebsausstattung - Neuanschaffung Geräte allgemein	1.627,25 €
09510000 Pj. 1260100400 Feuerwehrgerätehaus Achenbach	268.000,00 €
Produkt 36506 Förderung anderer Träger 08400000 Pj. 3650600104 Sonstige Betriebsausstattung Kinder- und Familienhaus „maia“	52.263,18 €
09510000 Pj. 3650600300 Erweiterung Kita Oberdieten	58.825,89 €
Produkt 42401 Kommunale Sportstätten 09510000 Pj. 4240100500 Sporthalle Wiesenbach – Ersatz Verglasung	32.508,00 €
Produkt 42402 Kommunale Bäder 09510000 Pj. 4240200600 Schwimmbad Niederdieten	27.661,86 €
Produkt 53301 Wasserversorgung 09520000 Pj. 5330102005 Wolzhausen Druckerhöhungsanlage Sportplatz	14.286,09 €
09520000 Pj. 5330105013 Wiesenbach Winkelgasse	20.000,00 €
09520000 Pj. 5330105014 Wiesenbach Struthgraben	20.000,00 €
Produkt 54101 Gemeindestraßen 09520000 Pj. 5410102002 Wolzhausen Im Bornbachsfeld	33.072,17 €
09520000 Pj. 5410105003 Wiesenbach Boxbachstraße	13.500,75 €
Produkt 55201 Öffentliche Gewässer, wasserbauliche Anlagen, Gewässerschutz 09530000 Pj. 5520103000 Renaturierung Diete	155.297,34 €
Produkt 55301 Friedhofs- und Bestattungswesen 09510000 Pj. 5530100300 Friedhofskapelle Oberdieten – Hessenkasse	41.000,00 €
09510000 Pj. 5530100500 Friedhofskapelle Wiesenbach – Hessenkasse	10.329,91 €
09510000 Pj. 5530100600 Friedhofskapelle Niederdieten – Hessenkasse	27.142,95 €
Gesamt	**946.589,51 €**

Abgänge auf Haushaltsreste aus Vorjahren	Haushaltsrest
Produkt 36603 Sonstige Einrichtungen der Jugendarbeit 05100000 Bebaute Grundstücke – Eigenanteil Beiträge Am Rain	10.872,49 €
Produkt 53301 Wasserversorgung 09510000 Pj. 5330100008 Wolzhausen TB Vorm Dorn Behälter-einbau	8.193,28 €
09520000 Pj. 5330105011 Wiesenbach Boxbachstraße	43.700,36 €
Produkt 53801 Abwasserbeseitigung 09520000 Pj. 5380105001 Wiesenbach Boxbachstraße	42.621,44 €
Produkt 54101 Gemeindestraßen 09520000 Pj. 5410105008 Wiesenbach Leerrohre für Breitband-versorgung	53.369,20 €
Produkt 55101 Öffentliche Anlagen 09530000 Pj. 5510100301 Tretbecken Oberdieten – Hessenkasse	16.000,00 €
Produkt 55301 Friedhofs- und Bestattungswesen 08400000 Sonstige Betriebsausstattung	373,97 €
09530000 Pj. 5530105000 Friedhof Wiesenbach – Zaun	3.063,43 €
Gesamt	**178.194,17 €**

*Veranschlagte **Auszahlungen**, die eingespart und nicht zur Deckung von Überschreitungen benötigt wurden (die größten Posten)*

	Ansatz	Einsparung
Produkt 11101 Unterstützung der Verwaltungsführung, Gemeindliche Gremien, Öffentlichkeitsarbeit 15040100 Wertpapiere des Anlagevermögens für Aktive	2.000,00 €	403,58 €
15040200 Wertpapiere des Anlagevermögens für Passive	4.000,00 €	230,59 €
Produkt 11111 Organisatorische Dienstleistungen/EDV, Einrichtungen für die gesamte Verwaltung 08600000 Büromöbel und sonstige Ausstattungsgegenstände	5.000,00 €	469,19 €
Produkt 28101 Vereinsförderung 03580000 Geleistete Investitionszuschüsse an übrige Bereiche	3.000,00 €	500,00 €
Produkt 42402 Kommunale Bäder 08400000 Sonstige Betriebsausstattung	10.000,00 €	751,70 €
Produkt 55301 Friedhofs- und Bestattungswesen 06240000 Pj. 5530103000 Friedhof Oberdieten – Eigenanteil Erschließungsbeiträge Obere Feldstraße	10.000,00 €	2.596,57 €
Produkt 61201 Allgemeine Finanzwirtschaft 42073000 Verbindlichkeiten aus Kreditaufnahmen - die Tilgung für das Darlehen aus 2021 wurde für das ganze Jahr 2022 eingeplant, die Darlehensaufnahme erfolgte jedoch erst Ende des Jahres 2022.	481.170,00 €	69.850,39 €

➢ Rechnungsabgrenzungsposten

Betrag in Euro 244.694,94

Als Rechnungsabgrenzungsposten sind auf der Aktivseite vor dem Abschlussstichtag geleistete Auszahlungen auszuweisen, soweit sie einen Aufwand für eine bestimmte Zeit nach diesem Tag darstellen.

Stand 31.12.2022	Stand 31.12.2021
244.694,94 €	250.563,54 €

Der aktive Rechnungsabgrenzungsposten aus Lieferungen und Leistungen in Höhe von 228.926,48 € besteht aus:

- jahresüberschreitenden Softwarepflegerechnungen (3.545,48 €)
- jahresübergreifender Kfz.-Steuer (218,00 €)
- jahresübergreifenden Versicherungsbeiträgen (579,67 €)
- sowie aus den eingebuchten „Zinsen“ für die Finanzierung des neuen Feuerwehrgerätehauses OT. Niederdieten (224.583,33 €). Die Mietzahlungen über die gesamte Laufzeit von 25 Jahren an die Spk Marburg-Biedenkopf betragen vorbehaltlich etwaiger Index-Anpassungen insgesamt 1.845.000,00 €. Die tatsächlichen Investitionskosten betragen 1.600.000,00 €. Die Differenz in Höhe von 245.000,00 €, hierbei handelt es sich um die „Zinsen“ an die Spk, wurde als aktiver Rechnungsabgrenzungsposten eingebucht. Dieser Betrag wird nun über 25 Jahre aufgelöst. Da die Mietzahlungen am 01.12.2020 begonnen haben, wurden in 2020 bereits 816,67 € aufgelöst.

Gesamtbetrag	245.000,00 €
Auflösung 2020-2021	10.616,67 €
Auflösung 2022	9.800,00 €
Stand 31.12.2022	224.583,33 €

Unter den anderen zahlungswirksamen Jahresabgrenzungsposten sind die Beamtenbezüge für Januar 2023 in Höhe von 15.768,46 € enthalten.

PASSIVA

Passiva bilden die rechte Seite der Bilanz. Sie umfassen das Eigenkapital inklusive der Rücklagen, die Sonderposten sowie Rückstellungen, Verbindlichkeiten und passive Rechnungsabgrenzungsposten. Die Passiva stellen die Mittelherkunft dar.

1. Eigenkapital

Betrag in Euro 41.352.900,82

Das Eigenkapital hat sich gegenüber der Bilanz 2021 um 1.657.331,41 € erhöht.

Dies ergibt sich wie folgt:

Stand 31.12.2021	Betrag in Euro	39.695.569,41
+Jahresüberschuss		1.649.331,41
+Zuführung sonstige zweckgebundene Rücklage		8.000,00
Stand 31.12.2022		41.352.900,82

1.1 Nettoposition

Betrag in Euro 31.625.699,57

In Kommunen, die als Gebietskörperschaft keine Kapitalausstattung laut Satzungsbeschluss haben, wird das Eigenkapital in Form der so genannten „Nettoposition“ ermittelt.

1.2 Rücklagen, Sonderrücklagen und Stiftungskapital

Betrag in Euro 8.077.869,84

Folgende Rücklagen wurden gebildet:

	Stand 31.12.2021	Zu-/Abgänge	Stand 31.12.2022
Rücklagen aus Überschüssen des ordentlichen Ergebnisses	6.173.581,56 €	508.223,83 €	6.681.805,39 €
Rücklagen aus Überschüssen des außerordentlichen Ergebnisses	949.223,08 €	382.841,37 €	1.332.064,45 €
Sonstige zweckgebundene Rücklagen	56.000,00 €	8.000,00 €	64.000,00 €
Gesamtbetrag	7.178.804,64 €	899.065,20 €	8.077.869,84 €

Im Rahmen der Ergebnisverwendung 2021 wurde der außerordentliche Jahresüberschuss in Höhe von 382.841,37 € der Rücklage aus Überschüssen des außerordentlichen Ergebnisses zugeführt.

Der ordentliche Jahresüberschuss 2021 in Höhe von 508.223,83 € wurde der Rücklage aus Überschüssen des ordentlichen Ergebnisses zugeführt.

Gemäß Verwaltungsvereinbarung zwischen dem Landkreis Marburg-Biedenkopf und der Gemeinde Breidenbach erhält die Gemeinde ab 2015 für die Instandsetzung des Gemeindeverbindungsweges, der zwischen dem Ortsausgang Kleingladenbach und dem Ortseingang Wiesenbach verläuft und zur Anbindung der Bushaltestellen Hofackerstraße im OT Kleingladenbach und Kleingladenbacher Weg im OT. Wiesenbach von Schulbussen befahren wird, eine jährliche Pauschale in Höhe von 8.000,00 €. Gemäß § 2 der Vereinbarung ist die Gemeinde verpflichtet, die jährliche Instandsetzungspauschale anzusparen, so dass erstmalig eine Deckensanierung in 2030 durchgeführt werden kann, die nach Ablauf der Nutzungsdauer von 15 Jahren zu wiederholen ist.

1.3 Ergebnisverwendung

Betrag in Euro	1.649.331,41

1.3.1 Ergebnisvortrag

Betrag in Euro	0,00

Dieser Betrag beinhaltet das ordentliche Ergebnis	
des Haushaltsjahres 2009	-1.652.504,79 €
des Haushaltsjahres 2010	-572.525,60 €
des Haushaltsjahres 2011	-963.529,32 €
und den Ausgleich der Ergebnisse	-2.058.638,39 €
des Haushaltsjahres 2012	2.242.947,11 €
des Haushaltsjahres 2013	-180.204,23 €
des Haushaltsjahres 2014	-791.722,90 €
des Haushaltsjahres 2015	642.692,61 €
des Haushaltsjahres 2016	234.586,07 €
des Haushaltsjahres 2017	1.610.502,56 €
des Haushaltsjahres 2018	712.908,82 €
des Haushaltsjahres 2019	-66.894,51 €
des Haushaltsjahres 2020	334.158,74 €
des Haushaltsjahres 2021	508.223,83 €

1.3.2 Jahresüberschuss/Jahresfehlbetrag

Betrag in Euro	1.649.331,41

Der Jahresüberschuss resultiert aus der Ergebnisrechnung. Die im ordentlichen Ergebnis mit einem Jahresüberschuss von 1.510.824,06 € und im außerordentlichen Ergebnis mit einem Jahresüberschuss von 138.507,35 € abschließt.

Jahresergebnis
Das Jahresergebnis 2022 erhöht sich um 1.644.234,41 € gegenüber dem Planansatz von 5.097,00 € auf 1.649.331,41 €.

Ordentliches Ergebnis *+ 1.505.727,06 €*

Erträge *+ 1.114.701,77 €*

Abweichungen gegenüber dem Planansatz von mehr als 3.000,00 €
Erläutert werden die Produkte, mit den größten Abweichungen vom Ansatz

	Plan 2022	Ergebnis 2022	Abweichung 2022
50030000 Umsatzerlöse aus der Überlassung von Gebäuden und Räumen	79.060,00 €	62.535,04 €	-16.524,96 €
Produkt 42401 – Die Erträge aus der Vermietung von Sporthallen waren um 4.432,80 € geringer als eingeplant. *Produkt 57301 – Auch in den Dorfgemeinschaftshäusern/Bürgerhaus wurden 412,32 € weniger vereinnahmt.* *Produkt 57302 – Im Gemeindezentrum kam es durch die Kündigung einer Mieterin und anschließendem Leerstand zu einem Mietausfall in Höhe von 11.679,84 €.*			

50040000 Umsatzerlöse aus der Überlassung von Rechten	196.700,00 €	202.876,65 €	+6.176,65 €
Produkt 11113 – Der Haushaltsansatz wurde um 1.338,28 € zu hoch angesetzt. *Produkt 55503 – Da wenig Wildschäden reguliert werden mussten, lagen die Erlöse aus der Jagdpacht um 7.488,95 € höher.*			

50060000 Umsatzerlöse aus Holzverkauf	289.590,00 €	538.678,77 €	+249.088,77 €
Produkt 55501 – Durch die konstant hohen Holzpreise im Sortiment Fichtenschadholz konnten die Holzerträge fast verdoppelt werden.			

51100000 öffentlich-rechtliche Benutzungsgebühren	1.519.549,00 €	1.430.206,54 €	-89.342,46 €
Produkt 12601 – Mehrerträge in Höhe von 12.971,53 € bedingt durch mehr kostenpflichtige Feuerwehreinsätze. *Produkt 53301 – Mindererträge Wasser 110.167,95 € (gleicht sich durch die 3jährige Kalkulation im Kalkulationszeitraum aus)* *Produkt 53801 – Minderträge Kanal 3.330,09 €* *Produkt 55301 – Mehrerträge Bestattungen 9.864,75 €* *Produkt 57301 – Mehrerträge Kegelbahnen 1.019,80 € (Wiedernutzung nach der Pandemie)*			

51500000 Erträge aus Bußgeldern und Verwarnungen	100.000,00 €	192.471,98 €	+92.471,98 €
Produkt 12201 – Die Erträge konnten fast verdoppelt werden, da nach der Pandemie eine Erhöhung der Mobilität verzeichnet werden konnte. Außerdem fallen rund 5.500,00 € auf die Erträge aus sonstigen Ordnungswidrigkeiten.			

54820000 Kostenerstattungen von Gemeinden (GV)	54.000,00 €	67.734,29 €	+13.734,29 €
Produkt 36506 – Kostenausgleich nach § 28 HKJGB (Erstattung für Kinder aus den Nachbarkommunen Weimar, Steffenberg, Dautphetal, Biedenkopf und Angelburg, die in Breidenbach betreut wurden.) + 17.734,29 € *Produkt 53301 – Kostenbeteiligung Gem. Steffenberg TB Vorm Dorn wurde verspätet angefordert (-4.000,00 €).*			

54830000 Kostenerstattungen von Zweckverbänden und dgl.	21.000,00 €	25.627,65 €	+4.627,65 €
Produkt 53701 – Die pauschale Kostenerstattung des Müllabfuhrzweckverbandes betrug 2,00 € pro Einwohner der Gemeinde Breidenbach. Diese Zahlung leistet der MZV für die Aufgaben, die die Mitgliedsgemeinden im Auftrag des MZV durchführen. Im Fall der Gemeinde Breidenbach für die Annahme von Bauschutt (0,75 €), Astschnitt (0,75 €) und Elektrokleingeräte (0,50 €). Zusätzlich erhielt die Gemeinde ab Mai 2022 für das Aufstellen eines Containers für Heckenschnitt und Grünabfälle eine Kostenerstattung in Höhe von 3.382,00 €.			

54880000 Kostenerstattungen von übrigen Bereichen	7.926,00 €	14.462,65 €	+6.536,65 €
Produkt 11111 – Erstattung f. gebrauchte Tablets und Bezugsgelderstattung Wochenzeitung sowie Getränkekassenabrechnung +679,54 € Produkt 11114 – Erstattungen Arbeitsleistungen Dienstleistungsbetrieb +644,92 € Produkt 12201 – Erstattung Mutterschaftsgeld +2.316,14 € Produkt 12203 – Erstattung Mutterschaftsgeld +2.316,16 € Produkt 28101 – Erstattung Betriebskosten Funktionsgebäude Wisentbacher Mountainbiker +449,07 € Produkt 53301 – Die Erstattungen für Arbeitsleistungen der Wassermeister lagen mit 820,40 € unterm Ansatz. Produkt 54101 – Hier wurden keine Erstattungen geleistet -1.000,00 € Produkt 55401 – Erstattung Gebühren Eingriffs-/Ausgleichsbilanzierung Bauvorhaben Gewerbegebiet Oberdieten +367,50 € Produkt 57301 – Die Erhöhung resultiert aus der Erstattung Betriebskosten Mostereibetrieb OT. Niederdieten +859,24 €			

54881000 Kostenerstattungen von übrigen Bereichen (Hausanschlüsse)	40.000,00 €	190.010,65 €	+150,010,65 €
Produkt 53301 – Wasser (+86.561,71 €) und Produkt 53801 – Kanal (+63.448,94 €) – Hierbei handelt es sich um die Kostenerstattungen für die Achenbacher Straße, OT. Oberdieten und die Boxbachstraße, OT. Wiesenbach. Die Mittel waren bereits im Haushalt 2021 eingeplant.			

52590000 sonstige aktivierte Eigenleistungen	0,00 €	8.996,03 €	+8.996,03 €
Produkt 11114 – Eigenleistungen des DLB bei Neuanlage Zaunanlagen Spielplatz Langewiese Wolzhausen und Friedhof Wiesenbach			

55000000 Gemeindeanteil an der Einkommensteuer	3.638.935,00 €	3.719.797,15 €	+80.862,15 €
Produkt 61101 – Die Mehrerträge resultieren aus dem hohen Abrechnungsbetrag.			

55010000 Kompensationszahlung Einkommenssteuer	0,00 €	14.581,32 €	+14.581,32 €
Produkt 61101 – Kompensationszahlung des Bundes zum Ausgleich von Steuermindereinnahmen durch die Auszahlung des Kinderbonus.			

55040000 Gemeindeanteil an der Umsatzsteuer	718.501,00 €	762.072,59 €	+43.571,59 €
Produkt 61101 – Der Anteil an der Umsatzsteuer liegt über dem Planansatz.			

55520000 Grundsteuer B	930.000,00 €	935.617,92 €	+5.617,92 €
Produkt 61101 – Die Grundsteuer B liegt über dem Ansatz.			

55530000 Gewerbesteuer	4.100.000,00 €	4.277.435,44 €	+177.435,44 €
Produkt 61101 – Nachzahlungen durch Abrechnungen und Anhebungen von Vorauszahlungen.			

55591200 Sonstige Vergnügungssteuer einschl. Spielapparatesteuer	20.000,00 €	35.752,39 €	+15.752,39 €

Produkt 61101 – Die Spielapparatesteuer liegt über dem Ansatz, da nach Ende der Pandemie, die Spielhallen wieder genutzt werden konnten.

547820000 Erstattung von sozialen Leistungen von Gemeinden (GV)	76.680,00 €	116.630,00 €	+39.950,00 €
Produkt 31301 – Hierbei handelt es sich um die Erstattung der Mietzahlungen vom Landkreis für die Flüchtlingsunterkünfte. Durch einen neuen Mietvertrag für die Unterkunft im OT. Wiesenbach Struthweg 4 ist es zu einem Mehrertrag gekommen.			

54102000 sonstige Zuweisungen des Bundes, LAF, ERP-Sondervermögen	0,00 €	21.409,71 €	+21.409,71 €
Produkt diverse – Hierbei handelt es sich um die Energiepreispauschale, die an die Mitarbeiter/innen weitergeleitet wurde.			

54103000 sonstige Zuweisungen des Landes	138.284,00 €	37.978,42 €	-100.305,58 €
Produkt 55501 – Die Zuweisungen für die Räumung von Kalamitätsflächen im Wald liegen mit 100.305,58 € unter dem Ansatz. Vom Land wurde mitgeteilt, dass aufgrund der hohen Anzahl von Anträgen zunächst die Anträge der Privatwaldbesitzer bearbeitet werden. Die Bearbeitung der kommunalen Anträge beginnt erst in 2023.			

54103010 Sonstige Zuweisungen des Landes - Hessenkasse	201.676,00 €	108.195,85 €	-93.480,15 €
Produkt 28101 – Die Sanierung des alten DGH's Achenbach wurde nicht umgesetzt. Somit konnten auch keine Zuschüsse beantragt werden (-34.200,00 €). *Produkt 42401 – Hier gingen die bereits im Haushaltsjahr 2020 eingeplanten Zuschüsse für die Renovierung der Sporthalle Wiesenbach in Höhe von 55.144,64 € ein.* *Produkt 57301 – Hier ist der Zuschuss für die Sanierung des Aufzugsschachts im Bürgerhaus Breidenbach eingegangen. Da alle restlichen Maßnahmen nicht umgesetzt wurden, fehlen hier die Zuschüsse in Höhe von 114.424,79 €.*			

54103100 Bedarfszuweisungen des Landes nach FAG, Landesausgleichsstock	0,00 €	6.000,00 €	+6.000,00 €
Produkt 31301 – Förderung Sport und Flüchtlinge			

54104000 sonstige Zuweisungen der Gemeinden und Gemeindeverbände	0,00 €	5.000,00 €	+5.000,00 €
Produkt 57302 – Förderung der Maßnahme „Barrierefreier Zugang Rathaus UG" durch den Landkreis.			

54109000 sonstige Zuweisungen von übrigen Bereichen	0,00 €	5.900,00 €	+5.900,00 €
Produkt 42402 – Zwei heimische Gewerbetreibende haben durch ihre Zuschüsse ermöglicht, dass alle Kinder der Gemeinde das Freibad Niederdieten in den Ferien kostenlos nutzen konnten.			

54210000 Zuweisungen für laufende Zwecke vom Land	495.420,00 €	450.687,39 €	-44.732,61 €
Produkt 35101 – Da die Gemeinde im Förderprogramm „Gemeindepfleger/innen" der Hess. Landesregierung nicht berücksichtigt wurde, erfolgte auch keine entsprechende Personaleinstellung und somit auch keine Erstattung. (-30.420,00 €) *Produkt 36506 – Der Zuschuss für die Freistellung von den Kita-Gebühren war um 12.406,61 € niedriger als eingeplant.* *Produkt 55401 – Naturschutz/Landschaftspflege – In 2022 erfolgte nur ein Arbeitseinsatz zur Beseitigung der Herkulesstauden, somit fiel auch der Zuschuss geringer aus (-1.906,00 €)*			

54220000 Zuweisungen für laufende Zwecke von Gemeinden und Gemeindeverbänden	30.400,00 €	39.628,00 €	+9.228,00 €
Produkt 28101 – Die Ehrenamtspauschale vom Landkreis fiel höher aus als eingeplant (+309,00 €). *Produkt 36506 – Höhere Grundförderung als eingeplant (+8.419,00 €).* *Produkt 36602 – Kreiszuwendung im Rahmen des Projekts ROGL war nicht eingeplant (+500,00 €).*			

54610000 Erträge aus der Auflösung von Sonderposten aus Investitionszuschüssen vom nicht öffentlichen Bereich	36.174,00 €	43.406,00 €	+7.232,00 €
Produkt 55401 – Die Erträge aus der Auflösung von Einzahlungen für Ausgleichsmaßnahmen im Rahmen von Grundstücksveräußerungen war um 7.232,00 € höher als eingeplant.			

54620000 Erträge aus der Auflösung von Sonderposten aus Investitionsbeiträgen	320.555,00 €	323.962,12 €	+3.407,12 €
Produkt 53801 – Hier wurden die Beiträge für die Boxbachstraße eingerechnet, die Beiträge wurden jedoch noch nicht veranlagt (-1.700,00 €). *Produkt 54101 – Der Ansatz wurde um 5.382,12 € zu niedrig angesetzt.*			

54630000 Erträge aus der Auflösung von Sonderposten für den Gebührenausgleich	194.019,00 €	71.364,27 €	-122.654,73 €
Produkt 53801 – Die erforderliche Entnahme aus dem SoPo für den Gebührenausgleich war um 122.654,73 € niedriger als eingeplant.			

54690000 Erträge aus der Auflösung von sonstigen Sonderposten aus Investitionen	31.560,00 €	37.597,00 €	+6.037,00 €
Produkt 11111 – Hierbei handelt es sich um die Schenkung des VW-Multivan.			

53020000 Nebenerlöse aus der Abgabe von Energie und Abfällen	1.040,00 €	5.405,18 €	+4.365,18 €
Produkt 36506 – Die Abrechnung der Einspeisevergütung der Kita Oberdieten ergab einen Mehrertrag von 2.647,71 €. *Produkt 57302 – Auch die Einspeisevergütung für das Gemeindezentrum fiel höher aus als geplant (+1.717,47 €).* *Die Erhöhungen ergeben sich aus dem gestiegenen Strompreis.*			

53091000 Konzessionsabgaben	165.500,00 €	172.800,00 €	+7.300,00 €
Produkt 53102 – Die Konzessionsabgabe Strom war um 6.700,00 € höher als eingeplant. *Produkt 53201 – Die Konzessionsabgabe Gas war um 600,00 € höher als eingeplant.*			

53800000 Erträge aus der Herabsetzung und Auflösung von Rückstellungen	60.035,00 €	640.512,33 €	+580.477,33 €
Produkt 11101 – Durch den Tod eines Pensionsempfängers konnten die entsprechenden Rückstellungen aufgelöst werden. Dadurch kam es zu einem Mehrertrag in Höhe von 340.241,00 €. *Produkt 11118 – Die Entnahme für die Altersteilzeit einer Mitarbeiterin war geringer als eingeplant (-1.281,67 €).* *Produkt 11119 – Die Rückstellungen für die Prüfung der Jahresabschlüsse 2018-2020 waren um 14.518,00 € zu hoch gebildet und konnten somit ertragswirksam aufgelöst werden.* *Produkt 36506 – Die Rückstellungen für die Abrechnungen 2021 der Kindertagesstätten konnten in Höhe von 227.000,00 € aufgelöst werden, da die Abrechnungen unter dem rückgestellten Betrag lagen und somit nicht benötigt wurden.*			

53990000 andere sonstige betriebliche Erträge	0,00 €	89.162,67 €	+89.162,67 €
Die Erträge sind entstanden durch die erforderliche Stornierung von Niederschlagungen um Steueränderungen erfassen zu können. Anschließend wurden die Forderungen wieder niedergeschlagen (siehe 66710000).			

56000000 Erträge aus Beteiligungen an verbundenen Unternehmen	68.000,00 €	87.666,33 €	+19.666,33 €
Produkt 53701 – Die Gewinnausschüttung der Breidenbach Steinbruch Verfüllungsgesellschaft war höher als eingeplant.			

57610000 Säumniszuschläge	2.500,00 €	17.899,50 €	+15.399,50 €

57630000 Verzinsung von Steuernachforderungen und –erstattungen	10.000,00 €	-104.608,25 €	-114.608,25 €
Produkt 61201 – Durch hohe Gewerbesteuerrückzahlungen für die Jahre 2008 – 2014 ergaben sich entsprechende Rücknahmen von Nachzahlungszinsen.			

Aufwendungen *- 391.025,29 €*

Abweichungen gegenüber dem Planansatz von mehr als 3.000,00 €
Erläutert werden die Produkte, mit den größten Abweichungen vom Ansatz

	Fortgeschriebener Ansatz 2022	Ergebnis 2022	Abweichung 2022
62000000 Entgelte für geleistete Arbeitszeit	1.688.693,09 €	1.666.091,61 €	-22.601,48 €
64000000 Arbeitgeberanteil zur Sozialversicherung	392.401,86 €	357.027,97 €	-35.373,89 €
Nachfolgend die größten Einsparungen:			
Im Produkt 11114 „Dienstleistungsbetrieb“ kam es im Bereich der Entgelte zu Einsparungen in Höhe von 2.140,18 € und bei den Sozialversicherungsbeiträgen in Höhe von 34.734,53 €. Die Sozialversicherungsbeiträge wurden zu hoch veranschlagt.			
Im Produkt 12201 „Ordnungsangelegenheiten“ wurden 2.411,13 € eingespart.			
Da die Gemeinde im Förderprogramm „Gemeindepfleger/innen“ der Hess. Landesregierung nicht berücksichtigt wurde, erfolgte auch keine entsprechende Personaleinstellung. Dadurch wurden im Produkt 35101 „Seniorenprogramm“ 17.421,71 € nicht benötigt.			

64500000 Aufwendungen Versorgungskassen für Beamte	108.744,11 €	104.970,79 €	-3.773,32 €
Produkt 11101 – Durch die nicht eingeplante Auflösung von Rückstellungen für die Versorgungsleistungen und Beihilfen der Pensionsempfänger kam es zu Einsparungen.			

64600000 Zuführung zu Pensionsrückstellungen (Aktive)	64.106,00 €	72.087,00 €	+7.981,00 €
Produkt 11101 – Die Prognose der Kommunalbeamten-Versorgungskasse weicht von den tatsächlichen Werten ab.			

60510000 Strom	93.116,96 €	79.044,58 €	-14.072,38 €
Nach der Pandemie wurden in 2022 die öffentlichen Gebäude wieder zur Nutzung freigegeben, die Auslastung ist jedoch noch nicht auf Vorpandemiestand, dadurch kam es in den folgenden Produkten zu Einsparungen: *28101 – Vereinsförderung (Haus der Vereine Niederdieten) -752,16 €* *42401 - Sportstätten -697,39 €* *57301 – Dorfgemeinschaftshäuser -2.662,92 €*			

42402 – Kommunale Bäder – Das Freibad wurde in 2022 wieder gut besucht. Hier kam es zu Mehraufwendungen in Höhe von 443,83 €. *Im Produkt 53101 „Straßenbeleuchtung“ kam es bei allen Lampen in der Abrechnung zu geringen Rückzahlungen die sich auf 3.195,99 € summierten.* *Im Produkt 53301 „ Wasserversorgung“ wurden 7.000,88 € eingespart. Der größte Anteil entfiel dabei auf den Hochbehälter Hornhecke und den Tiefenbrunnen „Vorm Dorn“ im OT. Wolzhausen.*

60520000 Gas	96.317,95 €	88.717,76 €	-7.600,19 €
36506 – Im Bereich der Kindertagesstätten wurden 5.870,22 € nicht benötigt. Aufgrund der Preiserhöhungen wurde der Ansatz gegenüber dem Vorjahr um 5.000,00 € aufgestockt. Durch die Soforthilfe Dezember 2022 und die Senkung der Umsatzsteuer auf 7 % konnten diese Mittel jedoch eingespart werden. *55301 – Da für die Friedhofskapelle Wolzhausen in 2022 keine Gaslieferung erforderlich war konnten hier 673,00 € eingespart werden.* *57301 – Der Verbrauch im Bürgerhaus Breidenbach ist gegenüber dem Vorjahr gesunken, dadurch wurden 1.025,18 € nicht benötigt.*			

60562000 Wasserbezug Wasserverband Siegerland	250.000,00 €	231.097,07 €	-18.902,93 €
53301 – Aufgrund der Anhebung des Bezugspreises von 0,79 € auf 0,82 € pro cbm und unter Annahme eines erhöhten Verbrauchs wurde der Ansatz gegenüber dem Vorjahr angehoben. Der Wasserbezug in 2022 ist jedoch gesunken, somit wurden 18.902,93 € nicht benötigt.			

60610000 Materialaufwand für Gebäude und Außenanlagen	22.009,13 €	27.750,97 €	+5.741,84 €
55301 – Friedhofs- und Bestattungswesen – Von den von der GVe am 27.09.22 beschlossenen überplanmäßigen Aufwendungen für die Anschaffung von Stelentafeln und Namensschildern in Höhe von 8.000,00 € wurden 5.631,58 € verausgabt.			

60620000 Materialaufwand für techn. Anlagen in Betriebsbauten	5.000,00 €	1.374,92 €	-3.625,08 €
53301 – Von den eingesetzten Mitteln im Bereich der Wasserversorgung wurden 3.625,08 € nicht verausgabt, da die beauftragte Firma die Arbeiten aus Zeitgründen in 2022 nicht ausführen konnte.			

60690000 sonstiger Materialaufwand für Reparatur und Instandhaltung	28.519,84 €	19.694,78 €	-8.825,06 €
Produkt 36603 – Von den eingeplanten Mitteln für die Reparatur der Geräte auf den Spielplätzen wurden 4.667,60 € nicht benötigt. *Produkt 53101 – Im Bereich der Straßenbeleuchtung konnten 519,84 € eingespart werden.* *Produkt 53301 – Im Bereich der Wasserversorgung wurden 2.637,62 € nicht verausgabt.* *Produkt 54703 – Die eingesetzten Mittel im Bereich des ÖPNV (Buswartestellen) in Höhe von 1.000,00 € wurden nicht verausgabt.*			

60890000 übriger sonstiger Materialaufwand	98.811,08 €	104.465,44 €	+5.654,36 €
Produkt 31301 – Im Bereich der Flüchtlingshilfe wurde von der GVe am 19.07.22 eine überplanmäßige Aufwendung in Höhe von 14.500,00 € beschlossen. Davon wurden 13.178,25 € verausgabt. *Produkt 35101 – Die Aufwendungen für die Senioren-Aktiv-Tage waren um 3.459,69 € günstiger als eingeplant.* *Produkt 55501 – Von den eingesetzten Mitteln für den Erwerb von Pflanzen im Bereich der Forstwirtschaft wurden 3.987,80 € nicht verausgabt.*			

61000000 Fremdleistungen für Erzeugnisse und andere Umsatzleistungen	138.476,00 €	63.110,94 €	-75.365,06 €

Produkt 55501 – Einsparungen durch nicht angefallene Unternehmerkosten für die Holzernte. Da es der Holzvermarktungsorganisation gelungen ist, Anteile des Schadholzes im Rahmen von Stockverkäufen abzusetzen.

61310000 Aufwandsentschädigung für ehrenamtlich Tätige	36.277,03 €	39.793,68 €	+3.516,65 €
Produkt 12101 – Für die nicht eingeplante Landratswahl sind Aufwendungen in Höhe von 5.985,00 € entstanden (Beschluss GVe 19.07.22). *Produkt 36602 – Die Jugendpflege sparte im Bereich der Honorarkräfte 611,10 € ein.* *Produkt 36603 – Von den Mitteln für die ehrenamtlichen Helfer und Helferinnen bei den Ferienspielen wurden 1.857, 25 € nicht verausgabt.*			

61390000 sonstige weitere Fremdleistungen	146.721,40 €	72.804,23 €	-73.917,17 €
Produkt 12201 – 2.600,00 € konnten im Bereich der Ordnungsangelegenheiten eingespart werden, da keine Einsätze von Fremdfirmen zur Überwachung des Silbersees im OT. Kleingladenbach stattfanden. *Produkt 51101 – Bei den Planungskosten wurden 71.317,17 € nicht verausgabt. Von den eingeplanten Mitteln für die Entwicklung des interkommunalen Gewerbegebietes wurden rd. 13.000,00 €, für die Bauleitplanung Bestallungswiese wurden rd. 25.000,00 €, für die Planung Starkregen/Hochwasser wurden 15.000,00 € und für die Entwicklung des Gewerbegebiets Oberdieten wurden rd. 50.000,00 € nicht verausgabt.* *Nicht eingeplant waren die angewiesenen Mittel für die Erarbeitung eines integrierten kommunalen Entwicklungskonzepts (IKEK) in Höhe von 34.754,34 €.*			

61391000 sonstige weitere Fremdl. – Planungskosten Flächennutzungspl.	15.000,00 €	5.418,47 €	-9.581,53 €
Produkt 51101 – Für das Verfahren WEA Wiesenbach wurden weniger Kosten angefordert als eingeplant.			

61611000 Instandhaltung der Gebäude und Außenanlagen (Hessenkasse)	210.085,00 €	5.481,20 €	-204.603,80 €
Produkt 28101 – Die Sanierung des alten DGH's Achenbach wurde nicht umgesetzt. Somit wurden 38.000,00 € nicht benötigt. *Produkt 57301 – Für die Erneuerung des Aufzugsschachts im Bürgerhaus Breidenbach fiel noch eine Restzahlung in Höhe von 3.750,88 € an. Ansonsten wurde keine der eingeplanten Maßnahmen umgesetzt. Dadurch wurden 166.406,12 € nicht verausgabt.*			

61630000 Instandhaltung von Einrichtungen und Ausstattungen	29.396,51 €	24.158,39 €	-5.238,12 €
Einsparungen bei den Allgemeinmitteln: *Produkt 42401 Kommunale Sportstätten - 2.725,93 €* *Produkt 57301 Bürgerhäuser, Dorfgemeinschaftshäuser – 1.862,19 €*			

61632000 Instandhaltung von Einrichtungen und Ausstattungen (Hessenkasse)	14.000,00 €	0,00 €	-14.000,00 €
Produkt 57301 – Die Maßnahmen „Sanierung der Kegelbahnen in den DGH's OT. Achenbach und OT. Oberdieten" wurden verschoben.			

61650000 Instandhaltung von Sachanlagen im Gemeingebrauch, Infrastrukturvermögen	152.585,16 €	146.762,78 €	-5.822,38 €
Produkt 53301 – Im Bereich der Wasserversorgung wurden 4.750,20 € nicht benötigt. *Produkt 55503 – Bei der Unterhaltung der Feldwege wurden 869,74 € nicht verausgabt.*			

61651000 Instandhaltung von Sachanlagen im Gemeingebrauch, Infrastrukturvermögen – Waldwege/Privatwald	5.000,00 €	32.682,31 €	+27.682,31 €
Produkt 55503 – Beseitigung von Schäden aufgrund des erhöhten Lkw-Verkehrs bedingt durch die Abfuhr des hohen Aufkommens an Schadholz. (Beschluss GVe 22.11.22)			

61652000 Instandhaltung von Sachanlagen im Gemeingebrauch, Infrastrukturvermögen (Hausanschlüsse)	40.641,26 €	27.363,65 €	-13.277,61 €
Produkt 53801 Abwasserbeseitigung - Die eingesetzten Mittel für die Maßnahme „Boxbachstraße OT. Wiesenbach“ wurden nicht benötigt..			

61653000 Instandhaltung von Sachanlagen im Gemeingebrauch, Infrastrukturvermögen (Kanalsanierung EKVO)	30.000,00 €	0,00 €	-30.000,00 €
Produkt 53801 – Vom Abwasserverband wurden keine erforderlichen Sanierungsmaßnahmen gemeldet.			

61690000 sonstige Fremdinstandhaltung	171.530,15 €	200.033,69 €	+28.503,54 €
Produkt 55501 – Beseitigung von Schäden an den Waldwegen aufgrund des erhöhten Lkw-Verkehrs bedingt durch die Abfuhr des hohen Aufkommens an Schadholz. (Beschluss GVe 22.11.22)			

61730000 Fremdreinigung	12.186,56 €	8.744,41 €	-3.442,15 €
Produkt 54501 – Bei den Aufwendungen für die Fremdfirmen im Rahmen des Winterdienstes wurden 3.442,15 € nicht benötigt.			

61790000 andere sonstige Aufwendungen für bezogene Leistungen	110.667,95 €	185.184,90 €	+74.516,95 €
Produkt 11118 – Im Bereich der Finanz- und Steuerverwaltung kam es durch die erforderliche Unterstützung des IT-Dienstleisters zu einer Überschreitung in Höhe von 1.275,00 €. *Produkt 31301 – Im Bereich der Flüchtlingshilfe wurde von der GVe am 19.07.22 eine überplanmäßige Aufwendung in Höhe von 21.500,00 € beschlossen. Verausgabt wurden davon 16.813,54 €* *Produkt 42402 – Hier wurden Eintrittskarten für das Freibad Niederdieten erworben und kostenlos an nutzende Kinder abgegeben. Der dadurch entstandene Aufwand in Höhe von 5.900,00 € wurde durch die Zuschüsse von zwei heimischen Gewerbetreibenden in voller Höhe ausgeglichen.* *Die Gemeindevertretung hat am 22.11.22 überplanmäßige Aufwendungen in Höhe von 63.433,00 € für die Beseitigung von elektrotechnischen Mängeln in verschiedenen kommunalen Liegenschaften beschlossen. Davon wurden in den folgenden Produkten 56.520,78 € verausgabt.* *Produkt 42401 – Kommunale Sportstätten - 8.595,71 €* *Produkt 55301 – Friedhofs- und Bestattungswesen - 8.744,07 €* *Produkt 57301 – Bürgerhäuser, Dorfgemeinschaftshäuser – 39.181,00 €* *Produkt 55401 Naturschutz/Landschaftspflege – In 2022 erfolgte nur ein Arbeitseinsatz zur Beseitigung der Herkulesstauden, somit konnten 5.164,38 € eingespart werden.*			

67000000 Mieten, Pachten, Erbbauzinsen	143.899,00 €	137.016,55 €	-6.882,45 €
Produkt 12201 – Einsparungen durch den Abschluss eines neuen Vertrages für die Miete von Verkehrsüberwachungsequipment in Höhe von 4.799,85 €. *Produkt 28102 – Der Mietvertrag über die Lagerflächen für die Holzhütten (Veranstaltungen) endete zum 31.05.22, dadurch wurden 2.082,50 € nicht benötigt.*			

67720000 Aufwendungen für Steuerberatung und Wirtschafts-prüfung	24.486,55 €	20.579,04 €	-3.907,51 €
Im Produkt 11119 – Kassen-, Rechnungs- und Vollstreckungswesen wurden von den eingesetzten Mitteln für die Kassen- und Bilanzprüfungen sowie für Vollstreckungsmaßnahmen 3.907,51 € eingespart.			

67800000 Aufwendungen für Aufsichtsrat bzw. Beirat oder dgl.	35.132,61 €	31.436,52 €	-3.696,09 €
Produkt 11101 – Für die Aufwandsentschädigungen der Ortsvorsteher/innen und Stellvertreter/innen wurden mehr Mittel eingeplant wie benötigt.			

68400000 amtliche Bekanntmachungen	14.500,00 €	22.181,67 €	+7.681,67 €
Produkt 11111 – Die Mittel waren nicht ausreichend, da in 2022 eine hohe Anzahl von Traueranzeigen bzw. Nachrufen erforderlich wurde.			

68800000 Aufwendungen für Fort- und Weiterbildung	20.720,11 €	12.546,26 €	-8.173,85 €
Produkt 11106 – Hier war im Bereich der Verwaltung (Finanzabteilung) ein Fortbildungslehrgang eingeplant, der jedoch erst im Folgejahr begann, dadurch wurden 8.040,45 € nicht benötigt.			

66200000 Abschreibungen auf Gebäude und Gebäudeeinrichtungen	1.343.516,00 €	1.249.600,11 €	-93.915,89 €
Produkt 42401 – Die Abschreibung für die Außenanlage der Kleinsporthalle Breidenbach war um 4.173,00 € zu niedrig eingeplant. *Produkt 42402 - Die Abschreibung der Freianlage und des Kleinkinderbeckens wurde für 2022 schon voll eingerechnet. Die Maßnahme wird jedoch erst in 2023 aktiviert. Somit wurden 8.100,00 € zu viel veranschlagt.* *Produkt 53301 - Hier wurde die Abschreibung der Wasserleitung in der Boxbachstraße OT. Wiesenbach für das ganze Jahr eingerechnet. Die Maßnahme wurde aber erst Ende 2022 aktiviert. Somit wurden 14.102,64 € nicht benötigt.* *Produkt 53801 - Auch hier wurde die Abschreibung für die Abwasserleitung in der Boxbachstraße OT. Wiesenbach für ein volles Jahr eingerechnet. Da die Maßnahme erst Ende des Jahres 2022 aktiviert wurde, konnten 18.516,44 € eingespart werden.* *Produkt 54101 – Die Abschreibung für die Straßenbaumaßnahme Boxbachstraße OT. Wiesenbach wurde ebenfalls für das ganze Jahr 2022 eingerechnet. Aktiviert wurde die Maßnahme jedoch erst Ende 2022. Somit wurden 31.580,92 € nicht benötigt.* *Produkt 55201 – Die Abschreibung für die Maßnahme Renaturierung Diete wurde für ein halbes Jahr eingerechnet, die Aktivierung erfolgt jedoch erst in 2023. Dadurch konnten 8.800,00 € eingespart werden.* *Produkt 55301 – Die für 2021 eingeplanten und nach 2022 übertragenen Maßnahmen an den Friedhofskapellen Oberdieten, Wiesenbach und Niederdieten im Rahmen der Hessenkasse wurden auch in 2022 nicht umgesetzt. Ebenso wurde die für 2022 eingeplante Maßnahme an der Friedhofskapelle Achenbach nicht ausgeführt. Somit wurden die dafür eingerechneten Abschreibungen in Höhe von 17.635,11 € eingespart.*			

66420000 Abschreibungen auf Betriebsausstattung	111.884,00 €	104.993,10 €	-6.890,90 €
Produkt 11114 – Die für 2022 geplante Anschaffung einer Kehrmaschine erfolgte erst Anfang 2023, somit wurde die Abschreibung in Höhe von 1.167,25 € eingespart. *Produkt 12601 – Die für 2022 eingeplanten Mittel wurden nicht voll verausgabt, sondern teilweise nach 2023 übertragen. Die eingeplante Abschreibung wurde somit in Höhe von 1.512,82 € nicht benötigt.* *Produkt 36506 – Die eingeplante Maßnahme Küchenerweiterung Kinder- und Familienhaus „maia“ wurde in 2022 nicht umgesetzt. Somit wurden die eingeplanten Abschreibungen in Höhe von 5.000,00 € eingespart.*			

66430000 Abschreibungen auf Fuhrpark	81.801,00 €	88.658,78 €	+6.857,78 €
Produkt 11111 – Die Abschreibung für den kostenlos an die Gemeinde übergebenen VW-Bus war nicht eingeplant. Dadurch kam es zu einer Überschreitung in Höhe von 5.958,00 €. *Produkt 11114 – Im Bereich des DLB waren die Abschreibungen um 606,78 € zu niedrig angesetzt, die Anschaffung des Salzstreuers für den Kommunaltraktor wurde nicht berücksichtigt.*			

66710000 Abschreibung auf Forderungen wegen Uneinbringlichkeit	0,00 €	227.040,51 €	+227.040,51 €
Abschreibungen von Steuern und Gebühren aufgrund von Insolvenzen. (Beschluss GVo vom 27.06.22)			

66730000 Pauschalwert-berichtigungen	0,00 €	-86.448,77 €	-86.448,77 €
Die Forderungen der Gemeinde werden jedes Jahr auf ihre Wertigkeit überprüft und dement-sprechend korrigiert. Durch die in diesem Jahr vorgenommenen Abschreibungen wegen Unein-bringlichkeit konnten die Pauschalwertberichtigungen erniedrigt werden.			

71285000 Zuschüsse für lfd. Zwecke an übrige Bereiche – Freistellung Kita-Gebühren	400.000,00 €	394.986,07 €	-5.013,93 €
Produkt 36506 – Die Zuschüsse waren zu hoch eingeplant.			

71720000 sonstige Erstattungen an Gemeinden (GV)	35.062,41 €	7.594,32 €	-27.468,09 €
Produkt 36506 – Die Kostenerstattungen nach § 28 Hess. Kinder- und Jugendhilfegesetzbuch (HKJGB) – für Kinder der Gemeinde Breidenbach, die in anderen Kommunen betreut werden – wurden in 2022 nur von der Stadt Biedenkopf angefordert. Die Forderungen der anderen Kommunen stehen noch aus.			

73532000 Heimatumlage	249.880,00 €	256.867,20 €	+6.987,20 €
Produkt 61101 – Die Mehrträge in der Gewerbesteuer hatten eine höhere Heimatumlage zur Folge.			

73550000 Aufwendungen für steuer-ähnliche Umlagen an Zweckver-bände u. dgl.	508.300,00 €	503.371,28 €	-4.928,72 €
Produkt 57102 – Der Zweckverband „Interkommunale Zusammenarbeit Hinterland“ hat die Umlage für das Jahr 2022 nicht angefordert, da bis dato noch kein Haushalt aufgestellt wurde.			

73801000 Gewerbesteuerumlage	401.961,00 €	413.349,51 €	+11.388,51 €
Produkt 61101 – Die Mehrerträge in der Gewerbesteuer hatten eine höhere Gewerbesteuerumlage zur Folge.			

77100000 Bankzinsen	153.463,00 €	146.979,58 €	-6.483,42 €
Produkt 61201 – Die Darlehensaufnahme der Darlehen aus 2021 und 2022 in Höhe von 1.405.000,00 € erfolgte später als eingeplant.			

77500000 Zinsen für sonstige Ver-bindlichkeiten	0,00 €	9.800,00 €	+9.800,00 €
Produkt 12601 - Die Mietzahlungen für das FWGH Niederdieten über die gesamte Laufzeit von 25 Jahren an die Spk Marburg-Biedenkopf betragen vorbehaltlich etwaiger Index-Anpassungen insgesamt 1.845.000,00 €. Die tatsächlichen Investitionskosten betragen 1.600.000,00 €. Die Differenz in Höhe von 245.000,00 €, hierbei handelt es sich um die „Zinsen“ an die Spk, wurde als aktiver Rechnungsabgrenzungsposten eingebucht. Dieser Betrag wird nun über 25 Jahre aufgelöst, d.h. jährlich 9.800,00 €. Da die Mietzahlungen am 01.12.2020 begonnen haben, wurden in 2020 bereits 816,67 € aufgelöst.			

Außerordentliches Ergebnis *+ 138.507,35 €*

Außerordentliche Erträge		**205.897,53 €**
Erträge aus der Veräußerung von Grundstücken, Gebäuden und Anlagen		3.324,27 €
Erträge aus der Veräußerung von Vermögensgegenständen		0,00 €
Periodenfremde Erträge		
11114 Dienstleistungsbetrieb und Fuhrpark	Korrektur der Stromabrechnung 2021 in Höhe von 52,00 €.	202.573,26 €
12101 Statistiken und Wahlen	Erstattung für die Bundestagswahl 2021 – 4.011,09 €	
12201 Ordnungsangelegenheiten	Abr. Mitgliedsbeiträge 2021 Gefahrgutüberwachung – 1.930,39 € Verwaltungsgebühren, die die Periode 2021 betreffen – 159,00 €	
12601 Brandschutz und Gefahrenabwehrmaßnahmen	Betriebskostenabrechnung 2021 FWGH Niederdieten – 2.562,18 € Erstattungen f. Feuerwehreinsätze - 3.795,71 € Erstattung nicht geleisteter Fahrstunden (Führerschein) – 204,00 €	
28101 Vereinsförderung	Nebenkostenabrechnung 2021 Haus der Vereine Niederdieten – 16,41 €	
36506 Förderung anderer Träger	Erstattungen nach § 53a EnergieStG für BHKW Kita Oberdieten 2021 – 164,64 € Vorläufige Abrechnung Kita maia 2021 – 50.268,05 € Vorläufige Abrechnung Kita Oberdieten 2021 – 49.233,83 €	
42401 Kommunale Sportstätten	Nutzung der Kleinsporthallen in Breidenbach und Oberdieten Schulsport 2019/2020 und 2020/2021 - 15.725,43 €	
53301 Wasserversorgung	Abr. 2021 Tiefenbrunnen Vorm Dorn – Gemeinde Steffenberg – 10.603,40 € Guthabenerstattung an einen Gebührenzahler, die aufgrund fehlender Bankverbindung nicht überwiesen werden konnte – 12,29 € Gutschrift Wasserentnahmeentgelt 2020 Wasserverband Siegen-Wittgenstein – 1.450,71 € Erstattung Umsatzsteuer 2020 Finanzamt Gießen – 4.058,85 € Erstattung Körperschaftssteuer 2020 Finanzamt Gießen – 6.578,69 €	
53701 Abfallwirtschaft	Gewinnausschüttung 2021 Steinbruch Breidenbach Verfüllungsgesellschaft mbH – 42.367,62 €	
53801 Abwasserbeseitigung	Guthabenerstattung an einen Gebührenzahler, die aufgrund fehlender Bankverbindung nicht überwiesen werden konnte – 5,01 €	
55301 Friedhofs- und Bestattungswesen	Bestattungskosten aus 2021- 145,00 € Verwaltungsgebühren aus 2021 – 40,00 €	
55501 Kommunale Forstwirtschaft	Erstattung Unfallversicherungsbeitrag 2020 – 7.340,68	
57302 Gemeindezentrum Breidenbach	Heiz- und Stromkostenabr. 2021 mit den Mietern des Gemeindezentrums – 883,24 € Erstattungen nach § 53a EnergieStG für BHKW 2021 – 625,37 €	
61201 Sonstige allgemeine Finanzwirtschaft	Dividenden 2021 Gemeinn. Baugenossenschaft und VR Bank - 339,67 €	

Außerordentliche Aufwendungen		**67.390,18 €**
Verluste aus dem Abgang von Sachanlagen *Verluste aus Grundstücksverkäufen*		673,30 €
Periodenfremde Aufwendungen		
11101 Unterstützung der Verwaltungsführung, Gemeindliche Gremien, Öffentlichkeitsarbeit	Aufwandsentschädigungen Kommunalpolitiker 2020 - 2022 – 1.984,00 €	
11114 Dienstleistungsbetrieb und Fuhrpark	Werkstattrechnung aus 2021 für den Merlo - 1.600,66 €	
11119 Kassen-, Rechnungs- und Vollstreckungswesen	Vollstreckungskosten aus 2021 - 216,41 €	
12201 Ordnungsangelegenheiten	Innerhalb der Personalaufwendungen kam es durch die Korrektur eines geldwerten Vorteils (Dienstwagen) in den Jahren 2019 und 2020 zu einer Erstattung in Höhe von 5.368,72 €. Außerdem stellte die ekom noch Transaktionskosten aus 2021 in Höhe von 57,60 € in Rechnung. (Beschluss GVe vom 13.12.22 über 5.426,32 €)	
12601 Brandschutz und Gefahrenabwehrmaßnahmen	Rechnung aus 2021 (Systemkabel) - 16,66 €	
27201 Büchereien	Aufwandsentschädigung 2021 Büchereileitung - 115,00 €	
31301 Flüchtlingshilfe	Der ASC 1990 Breidenbach hat für das Jahr 2020 482,26 € und für das Jahr 2021 835,00 € aus dem Förderprogramm „Sport und Flüchtlinge“ erhalten. Außerdem mussten von den erhaltenen Zuschüssen aus diesem Förderprogramm für das Jahr 2020 3.467,74 € und für das Jahr 2021 1.475,00 € nicht ausgezahlte Fördermittel an das Land Hessen zurück gezahlt werden. (Beschluss GVe vom 13.12.22 über 6.260,00 €)	66.716,88 €
36506 Förderung anderer Träger	Kostenausgleich nach § 28 HKJGB (Kostenausgleich an andere Kommunen, Angelburg, Dautphetal, Steffenberg, für Kinder aus der Gemeinde Breidenbach, die in Kita’s anderer Kommunen betreut werden) 45.969,19 €	
53301 Wasserversorgung	Mobilfunkrechnung Fernüberwachung 12/21 – 75,57 €	
53701 Abfallwirtschaft	Pauschale Lohn- und Kirchensteuer und U2-Umlage Entgelte 2021 – 20,84 €	
55101 Öffentliche Anlagen	Korrektur Stromabrechnung 2020 Neue Mitte 0,79 € Rechnung aus 2021 über Material öffentliche Anlagen OT. Wolzhausen - 81,01 €	
55201 Öffentliche Gewässer, wasserbauliche Anlagen, Gewässerschutz	Mitgliedsbeitrag 2021 Landwirtschaftliche Berufsgenossenschaft TG Diete – 92,36 €	
55301 Friedhofs- und Bestattungswesen	Pauschale Lohn- und Kirchensteuer und U2-Umlage Entgelte 2021 – 46,15 € Unfallversicherung 2021 Friedhöfe – 37,98 € Berichtigung Abführung ZVK-Beiträge 2021 – 154,00 €	
55401 Naturschutz/Landschaftspflege	Abr. Jahresbeitrag 2021 Agentur Naturentwicklung - 222,50	

55501 Kommunale Forstwirtschaft	Abrechnung Unfallversicherung 2021 – 2.768,33 €	
55503 Förderung der Landwirtschaft	Regulierung Wildschäden 2021 – 195,78 € Erstattung Hundeversicherung Jagd Nov. 2021 – 540,00 €	
57301 Bürgerhäuser, Dorfgemeinschaftshäuser	Pauschale Lohn- und Kirchensteuer und U2-Umlage Entgelte 2021 – 169,08 € Entgelt Reinigung DGH Oberdieten 12/21 – 76,80 €	
57302 Gemeindezentrum Breidenbach	Heiz- und Stromkostenabrechnungen 2021 Mieter GMZ - 647,45 €	

2. Sonderposten

Betrag in Euro 9.569.985,59

Stand 31.12.2022	Stand 31.12.2021
9.569.985,59 €	9.852.561,86 €

Zu den Sonderposten zählen finanzielle Mittel, welche die Gemeinde für Ihre Investitionen erhält. Solche Zuschüsse, Zuweisungen und Beiträge werden von den Kommunen in der Bilanz auf der Passivseite durch Sonderposten ausgewiesen.

2.1 Sonderposten für erhaltene Investitionszuweisungen, -zuschüsse und Investitionsbeiträge

Betrag in Euro 8.631.024,00

Stand Vorjahr	Zugänge	Auflösungen	Stand 31.12.22
8.832.532,00 €	476.889,29 €	678.397,29 €	8.631.024,00 €

Zuschüsse vom öffentlichen Bereich – Bund, Land, Kreis, Zweckverbänden *Zugänge 2022:* ***Zuschüsse Land*** *Pauschale Investitionszuweisung – 32.000,00 €* *Straßenbau Wiesenbach Boxbachstraße – 72.200,00 €* *Renaturierung Diete – 128.290,00 €* *Friedhofskapelle Niederdieten (Hessenkasse) – 33.830,17 €*	4.298.185,00 €
Zuschüsse vom nicht öffentlichen Bereich – private Unternehmen, übrige Bereiche *Zugänge 2022:* *Zuschuss Förderverein Freibad Niederdieten – Kleinkinderbecken – 5.000,00 €* *Ausgleichsmaßnahmen im Bereich von Grundstücksverkäufen – 2.184,00 €*	468.767,00 €

Investitionsbeiträge – Erschließungs-, Straßen-, Wasser- u. Kanalbeiträge *Zugänge 2022:* *Erschließungsbeiträge -Obere Feldstraße OT. Oberdieten – 43.918,77 €* *Erschließungsbeitrage – Am Rain OT. Oberdieten – 100.156,56 €* *Straßenbeiträge – Achenbacher Straße OT. Oberdieten (Korrektur) -8.982,48 €* *Erschließungsbeiträge – Hagerweg OT. Niederdieten – 68.292,27 €*	3.864.072,00 €
Gesamtbetrag	8.631.024,00 €

2.2 Sonderposten für den Gebührenausgleich

Betrag in Euro 91.677,59

Stand Vorjahr	Zuführungen	Auflösungen	Stand 31.12.22
163.041,86 €	0,00 €	71.364,27 €	91.677,59

Sonderposten für den Gebührenausgleich (Abwasser) Stand 31.12.2021 = 163.041,86 € Entnahme 2022 = 71.364,27 € Berechnung Entnahme 2022:	91.677,59 €

Pos.	Bezeichnung Position	Ist
2.	Öffentlich-rechtliche Leistungsentgelte	**0,00 €**
	51100000 öffentlich-rechtliche Benutzungsgebühren	0,00 €
3.	Kostenersatzleistungen und -erstattungen	**73.448,94 €**
	54881000 Kostenerstattungen vom übrigen Bereich (Hausanschlüsse)	73.448,94 €
8.	Erträge aus der Auflösung von SoPo aus Investitionszuweisungen, -zuschüssen und Investitionsb.	**42.709,00 €**
	54600000 Erträge aus der Auflösung von Sonderposten aus Investitionszu-weisungen	3.979,00 €
	54620000 Erträge aus der Auflösung von Sonderposten aus Investitionsbeiträgen	38.730,00 €
9.	Sonstige ordentliche Erträge	**29,94 €**
	53990000 andere sonstige betriebliche Erträge	29,94 €
10.	**Summe der ordentlichen Erträge (Positionen 1 bis 9)**	**116.187,88 €**
13.	Aufwendungen für Sach- und Dienstleistungen	**-22.347,68 €**
	60890000 übriger sonstiger Materialaufwand	-1.059,28 €
	61650000 Instandhaltung von Sachanlagen im Gemeingebrauch, Infrastrukturvermögen	-19.984,51 €
	61652000 Instandh. von Sachanl. im Gemeingebrauch, Infrastrukturvermögen (Hausanschlüsse)	3.277,61 €
	61653000 Instandh. von Sachanl. im Gemeingebrauch, Infrastrukturv. (Kanalsanierungen EKVO)	0,00 €
	61790000 andere sonstige Aufwendungen für bezogene Leistungen	-4.581,50 €
14.	Abschreibungen	**-173.728,17 €**
	66200000 Abschr. auf Gebäude und Gebäudeeinr., Sachanl. im Gemeingebr. u. Infrastrukturverm.	-173.616,56 €
	66710000 Abschreibungen auf Forderungen wegen Uneinbringlichkeit	-3,06 €
	66720000 Einzelwertberichtigungen	-108,55 €

16.	Steueraufwendungen einschließlich Aufwendungen aus gesetzlichen Umlageverpflichtungen	**-498.296,00 €**
	73550000 Aufwendungen aus steuerähnlichen Umlagen an Zweckverbände u. dgl.	-498.296,00 €
19.	**Summe der ordentlichen Aufwendungen (Positionen 11 bis 18)**	**-694.371,85 €**
20.	**Verwaltungsergebnis (Position 10 ./. Position 19)**	**-578.183,97 €**
21.	Finanzerträge	**0,00 €**
	57100000 Bankzinsen	0,00 €
23.	**Finanzergebnis (Position 21 ./. Position 22)**	**0,00 €**
24.	Ordentliches Ergebnis (Position 20 und Position 23)	**-578.183,97 €**
28.	Jahresergebnis vor internen Leistungsbeziehungen (Position 24 und Position 27)	-578.183,97 €
29.	Erlöse aus internen Leistungsbeziehungen	**89.761,37 €**
	95100000 Erlös aus interner Leistungsverrechnung	89.761,37 €
30.	Kosten aus internen Leistungsbeziehungen	**-117.144,58 €**
	96100000 Kosten aus interner Leistungsverrechnung	-27.824,65 €
	96100100 ILV Leistungen des Dienstleistungsbetriebs	-770,93 €
	96101000 Kalkulatorische Zinsen	-88.549,00 €
31.	Ergebnis der internen Leistungsbeziehungen (Position 29 ./. Position 30)	**-27.383,21 €**
32.	Jahresergebnis nach internen Leistungsbeziehungen	**-605.567,18 €**
	Einleitung Abwasser 2022 = 281.307 cbm - Buderus 14286 cbm = 267.021 cbm - NSW 152.405,86 €	
	Jahresergebnis nach internen Leistungsbeziehungen	-605.567,18 €
	Tatsächliches IST Benutzungsgebühren 2022	-534.202,91 €
	Entnahme/Zuführung SoPo Gebührenausgleich	**-71.364,27 €**

Berechnung/Gebührenkalkulationen		
Gebührennachkalkulation 2016 bis 2017	Überdeckung – 248.485,06 €	Berücksichtigt in der Voraus-kalkulation 2020 bis 2022
Gebührennachkalkulation 2018 bis 2019	Überdeckung – 95.467,49 €	Wird berücksichtigt in der Vor-auskalkulation 2023 bis 2024.
Stand des Sonderpostens für den Gebührenausgleich (Abwasser) zum 31.12.2019	343.952,55 €	
Entnahme 2020	-18.023,29 €	
Entnahme 2021	-162.887,40 €	
Entnahme 2022	-71.364,27 €	
Stand SoPo 31.12.2022	91.677,59 €	

Sonderposten für den Gebührenausgleich (Wasser) Stand 31.12.2021 = 0,00 €	0,00 €

Zuführung 2022 = 115.198,30 €
Die Zuführung wurde mit den nicht möglichen Entnahmen (126.441,69 €) aus Vorjahren verrechnet.

Berechnung Zuführung 2022:

Pos.	Bezeichnung Position	Ist
2.	Öffentlich-rechtliche Leistungsentgelte	**0,00 €**
	51100000 öffentlich-rechtliche Benutzungsgebühren	0,00 €
3.	Kostenersatzleistungen und -erstattungen	**116.741,31 €**
	54810000 Kostenerstattungen vom Land	0,00 €
	54820000 Kostenerstattungen von Gemeinden (GV)	0,00 €
	54880000 Kostenerstattungen von übrigen Bereichen	179,60 €
	54881000 Kostenerstattungen vom übrigen Bereich (Hausanschlüsse)	116.561,71 €
8.	Erträge aus der Auflösung von Sonderposten	**38.507,00 €**
	54600000 Erträge aus der Auflösung von Sonderposten aus Investitionszuweisungen	19.361,00 €
	54620000 Erträge aus der Auflösung von Sonderposten aus Investitionsbeiträgen	19.146,00 €
	54630000 Erträge aus der Auflösung von Sonderposten für den Gebührenausgleich	0,00 €
9.	Sonstige ordentliche Erträge	**60,55 €**
	53990000 andere sonstige betriebliche Erträge	60,55 €
10.	**Summe der ordentlichen Erträge (Positionen 1 bis 9)**	**155.308,86 €**
11.	Personalaufwendungen	**-150.411,30 €**
	62000000 Entgelte für gel. Arbeitszeit (einschl. tarifl., vertragl. oder arbeitsbed. Zulagen)	-115.589,19 €
	62011000 Leistungsentgelt nach TVöD	-1.684,00 €
	64000000 Arbeitgeberanteil zur Sozialversicherung Entgeltbereich	-23.910,15 €
	64700000 Zukunftssicherung / Zusatzversorgung Entgeltbereich	-9.227,96 €
13.	Aufwendungen für Sach- und Dienstleistungen	**-368.322,39 €**
	60300000 Betriebsstoffe/Verbrauchswerkzeuge	-2.059,92 €
	60510000 Strom	-19.999,12 €
	60550000 Treibstoffe	-2.435,55 €
	60562000 Wasserbezug Wasserverband Siegerland	-231.097,07 €
	60610000 Materialaufwand für Gebäude u. Außenanlagen	-287,21 €
	60620000 Materialaufwand für techn. Anlagen in Betriebsbauten	-1.374,92 €
	60690000 sonstiger Materialaufwand für Reparatur und Instandhaltung	-17.362,38 €
	60700000 Aufwendungen für Berufskleidung, Arbeitsschutzmittel u. ä.	-1.040,52 €
	60890000 übriger sonstiger Materialaufwand	-3.387,36 €
	61610000 Instandhaltung der Gebäude und Außenanlagen (Bauunterhaltung)	-197,51 €
	61620000 Instandhaltung von tech. Anlagen in Betriebsbauten	-11.348,15 €
	61640000 Instandhaltung von Fahrzeugen	-1.677,66 €
	61650000 Instandhaltung von Sachanlagen im Gemeingebrauch, Infrastrukturvermögen	-17.901,65 €
	61652000 Instandh. von Sachanlagen im Gemeingebrauch, Infrastrukturm. (Hausanschl.)	-30.641,26 €
	61690000 sonstige Fremdinstandhaltung	-90,40 €
	61790000 andere sonstige Aufwendungen für bezogene Leistungen	-9.652,05 €
	67100000 Leasing	-3.492,00 €
	67300000 Gebühren (GEZ)	-56,16 €
	67720000 Aufwendungen für Steuerberatung und Wirtschaftsprüfung	-4.500,00 €

	67901000 Aufwendungen für Softwarepflege	-958,44 €
	68320000 Telefonkosten	-1.960,67 €
	68500000 Reisekosten	0,00 €
	68800000 Aufwendungen für Fort-, und Weiterbildung	-724,96 €
	69000000 Beiträge für gebäudebezogene Versicherungen	-1.754,25 €
	69010000 Kfz-Versicherungsbeiträge	-953,45 €
	69090000 Beiträge für sonstige Versicherungen	-2.111,74 €
	69100000 Beiträge zu Wirtschaftsverbänden u. Berufsvertretungen, sonstige Vereinigungen	-1.257,99 €
14.	Abschreibungen	**-211.227,44 €**
	66200000 Abschreibungen auf Gebäude und Gebäudeeinrichtungen, Sachanl.	-203.951,36 €
	66420000 Abschreibungen auf Betriebsausstattung	-7.157,14 €
	66430000 Abschreibungen auf Fuhrpark	0,00 €
	66710000 Abschreibungen auf Forderungen wegen Uneinbringlichkeit	-58,39 €
	66720000 Einzelwertberichtigungen	-60,55 €
18.	Sonstige ordentliche Aufwendungen	**-172,00 €**
	70300000 Kfz-Steuer	-172,00 €
19.	**Summe der ordentlichen Aufwendungen (Positionen 11 bis 18)**	**-730.133,13 €**
20.	**Verwaltungsergebnis (Position 10 ./. Position 19)**	**-574.824,27 €**
21.	Finanzerträge	0,00 €
	57909000 übrige sonstige Zinsen und ähnliche Erträge	0,00 €
23.	Finanzergebnis (Position 21 ./. Position 22)	0,00 €
24.	Ordentliches Ergebnis (Position 20 und Position 23)	**-574.824,27 €**
28.	Jahresergebnis vor internen Leistungsbeziehungen (Position 24 und Position 27)	**-574.824,27 €**
29.	Erlöse aus internen Leistungsbeziehungen	**13.544,38 €**
	95100200 Erlös ILV Wassermeisterleistungen	13.544,38 €
30.	Kosten aus internen Leistungsbeziehungen	**-157.946,66 €**
	96100000 Kosten aus interner Leistungsverrechnung	-46.963,49 €
	96100100 ILV Leistungen des Dienstleistungsbetriebs	-1.298,17 €
	96101000 Kalkulatorische Zinsen	-109.685,00 €
31.	Ergebnis der internen Leistungsbeziehungen (Position 29 ./. Position 30)	**-144.402,28 €**
32.	Jahresergebnis nach internen Leistungsbeziehungen	**-719.226,55 €**
	./. Löschwasserbereitstellung 3 % des Gesamtdeckungsbedarfs (976.641,81 €)	**-21.576,80 €**
	Gebühr für Wasserzähler	**-25.110,00 €**
		-672.539,75 €
	Wasserverbrauch 2022 = 285.453 cbm	285.453
		-2,36 €
	Jahresergebnis nach internen Leistungsbez. reduziert um Löschwasserbereitst.	**-697.649,75 €**
	Tatsächliches IST Benutzungsgebühren 2022	812.848,05 €
	Entnahme/Zuführung SoPo Gebührenausgleich	**115.198,30 €**

Berechnung/Gebührenkalkulationen Gebührennachkalkulation 2015 bis 2016	Überdeckung + 190.841,23 €	Berücksichtigt in der Gebührenvorauskalkulation 2019 bis 2020

Gebührennachkalkulation 2017 bis 2018	Unterdeckung - 27.041,58 €	Berücksichtigt in der Gebührenvorauskalkulation 2021 bis 2023
Stand des Sonderpostens für den Gebührenausgleich (Wasser) zum 31.12.2018	163.799,65 €	
Die Kalkulation der Firma Comuna für die Jahre 2019 – 2020 liegt vor. Hier wurden erstmalig pauschal 3 % des Gesamtdeckungsbedarfs für die Löschwasserbereitstellung nicht in der Gebührenkalkulation berücksichtigt (52.182,88 €). Laut Comuna dürfen gem. eines Urteils des Bundesgerichtshofs, Kosten, die durch die Löschwasservorhaltung über die Trinkwasserversorgung verursacht werden, nicht in die Wassergebühren eingerechnet werden.		
Gemäß Berechnung der Firma Comuna ergibt sich für die Jahre 2019-2020 unter Berücksichtigung der Überdeckung der Jahre 2015/2016 in Höhe von 190.841,23 € eine Kostenüberdeckung von 4.781,55 €.	-190.841,23 € + 4.781,55 €	Wird berücksichtigt in der Gebührenvorauskalkulation 2024 bis 2025
Stand des Sonderpostens für den Gebührenausgleich (Wasser) zum 31.12.2020	0,00 € (22.260,03 € konnten mangels Masse nicht entnommen werden)	
Die Unterdeckung der Jahre 2017 und 2018 in Höhe von 27.041,58 € wurde in der Gebührenvorauskalkulation 2021 bis 2023 berücksichtigt. Die Überdeckung der Jahre 2019 und 2020 in Höhe von 4.781,55 € wird in der Gebührenvorauskalkulation 2024 – 2025 berücksichtigt.		
Entnahme 2021 Die Entnahme von 104.181,66 € kann nicht erfolgen, da sich im Sonderposten keine Mittel mehr befinden. Die Gebührenvorauskalkulation für die Jahre 2021 bis 2023 sieht für das Jahr 2021 durch die Sanierung des Hochbehälters Hornhecke auch eine Unterdeckung vor, die in den beiden Folgejahren ausgeglichen werden soll.	(104.181,66 € konnten mangels Masse nicht entnommen werden)	
Zuführung 2022 Die Zuführung in Höhe von 115.198,30 € erfolgte nicht, da noch Entnahmen in Höhe von 126.441,69 € ausstehen.	(Zuführung in Höhe von 115.198,30 € erfolgte nicht, wurde mit ausstehenden Entnahmen verrechnet, somit stehen noch 11.243,39 € zur Entnahme aus.)	
Gesamtbetrag		91.677,59 €

2.4 Sonstige Sonderposten

Betrag in Euro 847.284,00

Stand 31.12.2021	Zugänge	Auflösungen	Stand 31.12.2022
856.988,00 €	27.893,00 €	37.597,00 €	847.284,00 €

Sonstige Sonderposten – Schenkungen	847.284,00 €

Unter den Zugängen wurde die Schenkung des VW-Multivan durch einen heimischen Unternehmer und die Schenkung von Gehwegen im Rahmen des Ausbaus der Boxbachstraße durch den Landkreis Marburg-Biedenkopf erfasst.

3. Rückstellungen

Betrag in Euro 2.011.163,22

Stand 31.12.2022	Stand 31.12.2021
2.011.163,22 €	2.335.683,96 €

Rückstellungen müssen lt. § 39 GemHVO-Doppik für Verbindlichkeiten und Aufwendungen gebildet werden, deren Ursache vor dem Bilanzstichtag begründet ist, die aber erst zu einem späteren Zeitpunkt zur Ausgabe führen. Im Gegensatz zu den sicheren Verbindlichkeiten ist die in der Zukunft liegende finanzielle Belastung hinsichtlich ihrer Höhe und/oder ihres Erfüllungszeitpunktes noch unsicher. Durch die Bildung von Rückstellungen wird eine periodengerechte Aufwandszuordnung möglich.

Rückstellungen müssen nach dem Vorsichtsprinzip in angemessener Höhe gebildet werden.

3.1 Rückstellungen für Pensionen und ähnliche Verpflichtungen

Betrag in Euro 1.731.343,22

	Stand 31.12.2021	Zu-/Abgänge	Stand 31.12.2022
Pensionsrückstellung Ehemalige	1.023.278,00 €	-350.309,00 €	672.969,00 €

Pensionsrückstellung Aktive	682.885,00 €	+72.087,00 €	754.972,00 €
Beihilferückstellung Ehemalige	119.838,00 €	-26.218,00 €	93.620,00 €
Beihilferückstellung Aktive	126.733,00 €	+9.505,00 €	136.238,00 €
Rückstellung Alters-teilzeit	88.011,96 €	-14.467,74 €	73.544,22 €
Summe	2.040.745,96 €	-309.402,74 €	1.731.343,22 €

Als Rückstellungen für Pensionen sind Verpflichtungen der Gemeinde Breidenbach für Versorgungsansprüche der Beamten und deren Hinterbliebenen ausgewiesen.

Die Zuführungen bzw. Herabsetzungen zu den/der Pensionsrückstellungen sowie zu den Beihilferückstellungen erfolgt aufgrund der Berechnungen der Kommunal-beamten-Versorgungskasse Nassau. Die Versorgungskasse berechnet die Pensionsrückstellungen mit Hilfe des EDV-Programms „HAESSLER-Pensions-rückstellung“. Dem Programm liegen die sog. neuen Richttafeln 2018 G von Prof. Dr. Klaus Heubeck zugrunde.

Das Ergebnis der Berechnung hängt ganz erheblich vom zugrunde liegenden Rechnungszins (= erwirtschafteter Zins für die Pensionsrücklage) ab. Es wurde ein Zinssatz von 6 % (nach § 6a EStG) bei den Pensionen und 5,5 % (orientiert an § 6 EStG) bei den Beihilfen berücksichtigt.
Ist dieser Rechnungszins höher als der von der Deutschen Bundesbank be-kanntgegebene Abzinsungszinssatz (1,78 % im Dezember 2022) nach § 253 Abs. 2 HGB, sind die sich daraus ergebenden höheren Rückstellungswerte im Anhang anzugeben.

Unter Zugrundelegung des Rechnungszinses von 6 % hat sich eine Zuführung in Höhe von 68.386,00 € zu den Pensionsrückstellungen ergeben.
Wäre jedoch ein Zinssatz von 1,78 % angenommen worden, hätten 879.630,00 € zugeführt werden müssen.

Im November 2022 ist ein Pensionsempfänger verstorben. Somit konnte der für ihn noch rückgestellte Betrag in Höhe von 346.608,00 € ertragswirksam aufgelöst werden. Die Minderung der Pensionsrückstellungen für die verbliebenen Pensionäre beträgt demnach 3.701,00 €.

Am 01.01.2020 hat eine neue Altersteilzeitmaßnahme begonnen. Die Arbeitsphase dieser Maßnahme endet am 30.04.2022. Für die Ruhephase vom 01.05.2022 bis 31.08.2024 werden Rückstellungen gebildet. Hier wurden in 2022 noch 14.440,59 € zugeführt und aufgelöst wurden 28.908,33 €.

3.2 Rückstellungen für Umlageverpflichtungen nach dem Finanzausgleichsgesetz und für Verpflichtungen im Rahmen von Steuerschuldverhältnissen

Betrag in Euro 0,00

Stand 31.12.2021	Zugänge	Auflösungen	Stand 31.12.2022
0,00 €			0,00 €

Mit der Novelle der GemHVO ist auch die Regelung betreffend der Rückstellungen für Umlageverpflichtungen geändert worden.

Gemäß Ziff. 12 VV zu § 39 GemHVO sind Rückstellungen nur noch dann zu bilden, wenn ungewöhnlich hohe Steuererträge des laufenden Jahres aufgrund der Systematik des Finanzausgleichs in den Folgejahren zu ungewöhnlich hohen Umlagezahlungen führen würden. Ertragsänderungen, die auf Hebesatzerhöhungen der Gemeinde zurückgehen, sind nicht als ungewöhnlich hohe Steuererträge zu berücksichtigen.

Aufgrund dieser Systematik mussten in 2022 keine Rückstellungen gebildet werden.

3.5 Sonstige Rückstellungen

Betrag in Euro 279.820,00

Stand 31.12.2021	Zugänge	Auflösungen	Stand 31.12.2022
294.938,00 €	261.500,00 €	276.618,00 €	279.820,00 €

Hier wurden Rückstellungen für ungewisse Verbindlichkeiten gebildet bzw. aufgelöst.

	Stand 31.12.2021	Zugänge/Auflösungen	Stand 31.12.2022
Rückstellungen für die Prüfungsgebühren Jahresabschlüsse und Kassenprüfungen			
Jahresabschluss 2018	13.340,00 €	-13.340,00 €	0,00 €
Jahresabschluss 2019	15.278,00 €	-15.278,00 €	0,00 €
Jahresabschluss 2020	14.520,00 €	-14.520,00 €	0,00 €
Jahresabschluss und Kassenprüfungen 2021	15.800,00 €	-1.980,00 €	13.820,00 €
Jahresabschluss und Kassenprüfungen 2022	0,00 €	+15.000,00 €	15.000,00 €
Betriebskostenabrechnungen Kindertagesstätten			
Abr. 2021 Kita Oberdieten und Kinder- und Familienhaus „maia“	227.000,00 €	-227.000,00 €	0,00 €
Abr. 2022 Kita Oberdieten und Kinder- und Familienhaus „maia“	0,00 €	+242.000,00 €	242.000,00 €
Erstellung steuerliche Bilanz Wasserversorgung			
Bilanz 2020	4.500,00 €	-4.500,00 €	0,00 €
Bilanz 2021	4.500,00 €	0,00 €	4.500,00 €
Bilanz 2022	0,00 €	+4.500,00 €	4.500,00 €
Gesamt	***294.938,00 €***	***-15.118,00 €***	***279.820,00 €***

- Gebildet wurde eine Rückstellung für die Prüfungsgebühren des Jahresabschlusses 2022 sowie der Kassenprüfungen 2022 in Höhe von 15.000,00 €.
- Aufgelöst wurde die Rückstellung für die Kassenprüfung 2021 in Höhe von 1.980,00 € sowie die Rückstellungen für die Prüfungen der Jahresabschlüsse 2018 – 2020 in Höhe von 43.138,00 €
- Eine weitere Rückstellung wurde für die noch ausstehenden Abrechnungen 2022 der Kita's „maia" Breidenbach und Oberdieten in Höhe von 242.000,00 € gebildet.
- Aufgelöst wurden die Rückstellungen für die Abrechnungen 2021 der Kita's „maia" Breidenbach und Oberdieten in Höhe von 227.000,00 €. Da die Abrechnungen 2021 Rückzahlungen an die Gemeinde in Höhe von 99.501,88 € ergaben, wurden demzufolge die Rückstellungen nicht zur Aufwandsdeckung benötigt. Der rückgestellte Betrag wurde somit in voller Höhe auf der Ertragsseite aufgelöst.
- Ebenso wurde eine Rückstellung für die Erstellung der steuerlichen Bilanz zum 31.12.2022 für den Bereich Wasserversorgung in Höhe von 4.500,00 € gebildet.
- Aufgelöst wurde die Rückstellung für die Erstellung der steuerlichen Bilanz zum 31.12.2020 für den Bereich Wasserversorgung in Höhe von 4.500,00 €.

4. Verbindlichkeiten

Betrag in Euro 12.710.218,90

Stand 31.12.2022	Stand 31.12.2021
12.710.218,90 €	11.775.156,27 €

Verbindlichkeiten sind Verpflichtungen gegenüber Dritten, die dem Grunde und der Höhe nach sicher sind. Sie sind mit dem Rückzahlungsbetrag anzusetzen.

4.2 Verbindlichkeiten aus Kreditaufnahmen für Investitionen und Investitionsfördermaßnahmen

Betrag in Euro 10.488.845,09

Stand 31.12.2022	Stand 31.12.2021
10.488.845,09 €	9.529.198,54 €

4.2.1 Verbindlichkeiten gegenüber Kreditinstituten

Betrag in Euro 10.488.845,09

Stand Vorjahr	Darlehensauf-nahme 2022	Tilgungen	ausstehende Zinsabb.	Zinsabb. 2021	Stand 31.12.22
9.529.198,54 €	1.405.000,00 €	445.353,45 €	+7.312,50 €	-7.312,50 €	10.488.845,09 €

Der Schuldenstand bei Kreditinstituten ergibt sich aus der folgenden Darlehensübersicht der Gemeinde Breidenbach. Er entspricht den jeweiligen Kontoauszügen der Kreditinstitute.

Kredit-institut	Darl.-Nr.	Darl.betrag in Euro	Stand 31.12.21 in Euro	Tilgung 2022 in Euro	Darl. Aufn. 2022 in Euro	Stand 31.12.22 in Euro
Spk M-B Laufz. bis 30.12.2031	6110700286	272.143,00	136.063,00	13.608,00		122.455,00
Landesb.BW Laufz. bis 30.09.2029	606420398	2.021.500,00	880.041,52	97.307,29		782.734,23
DZ HYP Laufz. bis 30.09.2029	3322470000	581.635,63	450.767,62	58.163,56		392.604,06
Helaba Ffm. Laufz. bis 30.06.2022	800022484	398.800,00	9.970,00	9.970,00		0,00
VR Bank Laufzeit bis 30.12.2026	3422504612	664.100,00	275.000,00	55.000,00		220.000,00
VR Bank Laufzeit bis 30.03.2025	3422504620	318.270,00	100.914,68	31.050,76		69.863,92
Spk M-B Laufz. bis 30.12.2025	6150008393	378.900,00	151.560,00	37.890,00		113.670,00
Spk M-B Laufz. bis 30.12.2026	6150011300	270.000,00	135.000,00	27.000,00		108.000,00
DZ HYP AG Laufz. bis 30.12.2043	3308927700	1.295.000,00	1.139.599,99	51.800,00		1.087.799,99
DZ HYP AG Laufz. bis 30.12.2039	3322957600	340.000,00	306.000,00	17.000,00		289.000,00
DZ HYP AG Laufz. bis 30.12.2040	3324564800	450.000,00	427.500,00	22.500,00		405.000,00
Spk M-B Laufz. Bis 30.12.2042	6150023759	1.405.000,00	0,00	0,00	1.405.000	1.405.000,00
VR Bank Laufzeit bis 30.09.2025	3422504639 WPS	1.500.000,00	999.999,96	0,00		999.999,96
Spk M-B Laufzeit bis 30.09.2025	6150008350 WPS	1.500.000,00	999.999,96	0,00		999.999,96
Helaba Ffm. Laufz. bis 30.09.2035	800083639 WPS	1.500.000,00	1.500.000,00	0,00		1.500.000,00
WL Bank Münster Laufz. bis 30.09.2035	500180301 WPS	1.500.000,00	1.500.000,00	0,00		1.500.000,00
WI Bank Laufz. bis 30.12.2039	7500059259 Konjunkturp.	107.000,00	64.200,08	3.566,66		60.633,42
WI Bank Laufz. bis 30.03.2040	7500061223 Konjunkturp.	394.396,00	249.784,17	13.146,53		236.637,64
WI Bank Laufzeit bis 30.03.2041	7500071374 Konjunkturp.	9.997,00	6.664,60	333,24		6.331,36

WI Bank Laufzeit bis 30.03.2041	7500071219 Konjunkturp.	19.000,00	12.666,60	633,34		12.033,26
WI Bank Laufzeit bis 30.03.2041	7500071228 Konjunkturp.	9.750,00	6.500,00	325,00		6.175,00
WI Bank Laufzeit bis 30.03.2049	7501780027 KIP	181.772,00	169.653,86	6.059,07		163.594,79
		13.712.263,63	9.521.886,04	445.353,45 €	1.405.000	10.481.532,59

Die Helaba hat die am 31.12.2022 fällige und zum Soll gestellte Zinsrate in Höhe von 7.312,50 € für das Darlehen Nr. 800 083 639 erst im Januar 2023 abgebucht.

4.3 Verbindlichkeiten aus Kreditaufnahmen für die Liquiditätssicherung

Betrag in Euro 0,00

Hier werden die Verbindlichkeiten aus der Aufnahme von Liquiditätskrediten nachgewiesen.

Kreditinstitut	Stand 31.12.2021	Zugang/Abgang	Stand 31.12.2022
Sparkasse M-B	0,00 €	0,00 €	0,00 €
VR Bank Lahn-Dill	0,00 €	0,00 €	0,00 €
	0,00 €	0,00 €	0,00 €

4.4 Verbindlichkeiten aus kreditähnlichen Rechtsgeschäften

Betrag in Euro 1.691.250,00

Stand Vorjahr	Zugänge	Abgänge	Stand 31.12.22
1.765.050,00 €		73.800,00 €	1.691.250,00 €

Hier werden die Verbindlichkeiten gegenüber der Sparkasse Marburg-Biedenkopf für die Errichtung und Einrichtung des neuen Feuerwehrgerätehauses im OT. Niederdieten nachgewiesen (ursprünglich – 1.845.000,00 €).

Dem gegenüber steht das auf der Aktivseite eingebuchte Anlagevermögen in Höhe von 1.600.000,00 € (Grundstücke 87.000,00 € - Gebäude 1.348.315,90 € - Außenanlage 131.221,30 € - Küche und Möblierung 33.462,80 €) sowie die Zinsbelastung in Höhe von 245.000,00 €.

Unter den Abgängen wird die jährlich an die Sparkasse zu leistende Finanzierungsrate aufgeführt (mtl. 6.150,00 € x 12 Monate = 73.800,00 €). Das Gebäude wurde im November 2020 übergeben, somit wurde in 2020 bereits eine Rate für Dezember 2020 gezahlt.

4.5 Verbindlichkeiten aus Zuweisungen und Zuschüssen, Transferleistungen und Investitionszuweisungen und -zuschüssen sowie Investitionsbeiträgen

Betrag in Euro 0,00

Stand Vorjahr	Zugänge	Abgänge	Stand 31.12.22
340,30 €		340,30 €	0,00 €

Bei dem Abgang handelt es sich um die Überweisung einer Ehrenamtspauschale aus 2020.

4.6 Verbindlichkeiten aus Lieferungen und Leistungen

Betrag in Euro 21.471,76

Stand Vorjahr	Abgänge	Stand 31.12.22
44.731,02 €	23.259,26 €	21.471,76 €

Es handelt sich hierbei um Rechnungen, die bereits zum Soll gestellt waren, aber bis zum Jahresende noch nicht bezahlt wurden.

4.7 Verbindlichkeiten aus Steuern und steuerähnlichen Abgaben

Betrag in Euro 3.775,52

Stand Vorjahr	Abgänge	Zugänge	Stand 31.12.22
8.363,62 €	8.363,62 €	3.775,52 €	3.775,52 €

Bei den Abgängen handelt es sich um den Ausgleich der Verbindlichkeiten aus Steuern und Abgaben des Jahres 2021.
Die Zugänge beinhalten Verbindlichkeiten aus Grundsteuern und der Hundesteuer in Höhe von 3.087,36 € gegenüber Steuerzahlern.
289,66 € resultieren aus Überzahlungen im Bereich Wasser- und Abwassergebühren.
Außerdem steht noch die Abführung der Fischereiabgabe für das 2. Halbjahr 2022 in Höhe von 398,50 € aus.

4.8 Verbindlichkeiten gegenüber verbundenen Unternehmen und gegen Unternehmen, mit denen ein Beteiligungsverhältnis besteht und Sondervermögen

Betrag in Euro 14,34

Stand Vorjahr	Abgänge	Zugänge	Stand 31.12.22
14,34 €			14,34 €

Hierbei handelt es sich um Verbindlichkeiten gegenüber einem verbundenen Unternehmen im Bereich Abwasser- und Wassergebühren.

4.9 Sonstige Verbindlichkeiten

Betrag in Euro 504.862,19

Stand Vorjahr	Zugänge	Stand 31.12.22
427.458,45 €	77.403,74 €	504.862,19 €

Unter den *sonstigen Verbindlichkeiten* werden sämtliche Geschäftsvorfälle ausgewiesen, die nicht anderen Verbindlichkeiten zugeordnet werden können.

Unter ***Umsatzsteuer 7 %*** sind Verbindlichkeiten gegenüber Gebührenzahlern in Höhe von 31,07 € ausgewiesen.

Unter der ***Umsatzsteuerzahllast*** sind Verbindlichkeiten gegenüber Gebührenzahlern in Höhe von 331,00 € ausgewiesen.

Unter den ***Verbindlichkeiten gegenüber Bediensteten, Organmitgliedern und Gesellschaftern*** werden die noch nicht ausgezahlte Aufwandsentschädigung an ein Mitglied der Freiwilligen Feuerwehr in Höhe von 360,00 € aufgeführt sowie die noch nicht überwiesenen Fraktionsmittel in Höhe von 501,00 €. Hier stehen noch die Verwendungsnachweise für das Jahr 2021 aus.

Des Weiteren sind hier die ***durchlaufenden Gelder*** erfasst; die offenen Verbindlichkeiten in Höhe von 30.230,29 € resultieren daraus, dass die Gemeinde die Gelder (Lohn- und Kirchensteuer – 27.494,68 €, Sozialversicherungsbeiträge - 2.735,61 €) zwar eingenommen, aber bis zum Jahresende noch nicht weitergeleitet hatte.

Unter ***Sonstiges*** werden 2.086,34 € ausgewiesen. Hierbei handelt es sich um eine noch nicht ausgebuchte Einnahme in Höhe von 2.032,34 €. Die Einnahme wurde zunächst hier verbucht, da die Zuordnung unklar war. Außerdem steht noch die Gegenbuchung der Prüfungsgebühren für eingereichte Beihilfeanträge in Höhe von 54,00 € aus.

Unter den ***sonstigen Verbindlichkeiten, die der Investitions- und Finanzierungstätigkei zuzuordnen sind*** werden 2.972,22 € ausgewiesen. Hier wurde es leider versäumt, eine Tilgungsleistung gegen einen Zuschuss für ein im Rahmen des Konjunkturprogramms erhaltenes Darlehen, auszubuchen.

Außerdem sind unter den ***Sonstigen Verbindlichkeiten – Rechnungsabgrenzung*** alle Vorgänge erfasst, die noch dem Jahr 2022 zuzuordnen sind. Die Rechnungen o.ä. sind erst in 2023 eingegangen und bezahlt worden. Der Rechnungsabgrenzungsbetrag beträgt 468.350,27 €.

5. Passive Rechnungsabgrenzung

Betrag in Euro 862.384,75

Stand Vorjahr	Zugänge	Stand 31.12.22
801.896,73 €	60.488,02 €	862.384,75 €

Passive Rechnungsabgrenzungsposten sind zu bilden, wenn Einnahmen vor dem Abschlussstichtag angefallen sind, die einen Ertrag erst nach diesem Tag darstellen.

Der Rechnungsabgrenzungsposten aus Lieferungen und Leistungen besteht aus

- Grabnutzungsgebühren und den Vorauszahlungen für Grabeinebnungen (859.324,18 €)
- Erträgen aus der Eigenbeteiligung für Wahlleistungen gemäß § 6a HBeihVO für Januar 2023 (18,90 €)
- Verwaltungsgebühren für Straßensperrungen 2023 (2.291,67 €).

Der Rechnungsabgrenzungsposten aus Zuweisungen und Zuschüssen besteht aus dem Zuschuss einer heimischen Bank in Höhe von 750,00 € zu einer gemeindlichen Veranstaltung in 2023.

Sonstige Angaben

1. Rechtliche Grundlagen

Die Gemeinde Breidenbach ist eine kreisangehörige Gebietskörperschaft im Landkreis Marburg-Biedenkopf. Sie besteht aus den Ortsteilen Breidenbach, Wolzhausen, Oberdieten, Achenbach, Wiesenbach, Niederdieten und Klein-gladenbach.

Die Gemeinde Breidenbach hat zum 31. Dezember 2022 6.810 Einwohner und erstreckt sich über eine Fläche von 4.484 Hektar.

Die Hauptsatzung der Gemeinde Breidenbach wurde zuletzt am 27. April 2021 mit dem XV. Nachtrag geändert.

2. Organe

Die Organe der Gemeinde sind gemäß § 9 HGO die Gemeindevertretung und der Gemeindevorstand.
Die Gemeindevertretung ist das oberste Organ der Gemeinde und hat die folgenden Mitglieder (nach der Kommunalwahl am 14.03.2021):

1. Künkel, Peter (Vorsitzender)
2. Beckmann, Martin
3. Dersch, Christian
4. Erdogan-Talic, Ayse
5. Eschenröder, Manfred
6. Grebe, Roland
7. Hof, Sascha
8. Kaiser, Christina
9. Karl, Werner
10. Keiner, Steffen
11. Körber, Daniela
12. Kuntscher, Marvin
13. Lauber, Udo
14. Linzner, Maximilian
15. Meier, Anja
16. Neumann, Frank
17. Pfeifer, Nicole
18. Reisz, Norbert
19. Schäfer, Benjamin
20. Schmidt, Burkhard
21. Schmidt, Walter
22. Schneider, Armin
23. Schneider, Jannik
24. Schneider, Ulrich
25. Theis, Daniel
26. Wagner, Georg
27. Wanner, Norbert

Der Gemeindevorstand setzt sich wie folgt zusammen:

1. Felkl, Christoph (Bürgermeister)
2. Stöcker, Jochen (I. Beigeordneter)
3. Achenbach, Armin
4. Burk, Markus
5. Kombächer, Hans Otto
6. Kremer, Friedrich
7. Pankalla, Joachim
8. Schwarz, Hans Günter

3. Durchschnittliche Zahl der Beamten und Arbeitnehmer, die während des Haushaltsjahres zur Gemeinde in einem Dienst- oder Arbeitsverhältnis standen:

2 Beamte (einschl. Bürgermeister)
52 Arbeitnehmer

Anlagen

Forderungenspiegel

Forderungsart	bis 1 Jahr in Euro	1 bis 5 Jahre in Euro	Mehr als 5 Jahre in Euro	Summe in Euro
Forderungen aus Zuweisungen	209.410,35		393.846,91	603.257,26
Forderungen aus Steuern	371.736,63			371.736,63
Forderungen aus Gebühren	22.293,51			22.293,51
Forderungen aus Beiträgen	86.222,44	39.944,42	153.337,13	279.503,99
Forderungen aus Lieferungen und Leistungen	8.633,91			8.633,91
Forderungen gegen verbundene Unternehmen ….	0,00			0,00
Sonstige Vermögensgegenstände	699.645,68		341.888,88	1.041.534,56
Wertberichtigt	-156.569,44			-156.569,44
Summe	1.241.373,08	39.944,42	889.072,92	2.170.390,42

Verbindlichkeitenspiegel

Bezeichnung	Summe 31.12.2022 in Euro	Restlaufzeit			Summe 31.12.2021 in Euro
		bis 1 Jahr in Euro	1 bis 5 Jahre in Euro	mehr als 5 Jahre in Euro	
Verbindlichkeiten aus Anleihen					
Verbindlichkeiten aus Kreditaufnahmen für Investitionen und Investitionsförderungsmaßnahmen - gegenüber Kreditinstituten - gegenüber öffentlichen Kreditgebern - gegenüber sonstigen Kreditgebern	10.488.845,09	7.312,50	511.533,92	9.969.998,67	9.529.198,54
Verbindlichkeiten aus Kreditaufnahmen für die Liquiditätssicherung					
Verbindlichkeiten aus kreditähnlichen Rechtsgeschäften	1.691.250,00			1.691.250,00	1.765.050,00
Verbindlichkeiten aus Zuweisungen und Zuschüssen, Transferleistungen, Investitionszuweisungen und -zuschüssen, Investitionsbeiträgen	0,00				340,30
Verbindlichkeiten aus Lieferungen und Leistungen	21.471,76	11.190,91	10.280,85		44.731,02
Verbindlichkeiten aus Steuern und steuerähnlichen Abgaben	3.775,52	3.775,52			8.363,62
Verbindlichkeiten gegenüber verbundenen Unternehmen und gegen Unternehmen, mit denen ein Beteiligungsverhältnis besteht und Sondervermögen	14,34	14,34			14,34
Sonstige Verbindlichkeiten	504.862,19	504.862,19			427.458,45
Summe	12.710.218,90	527.155,46	521.814,77	11.661.248,67	11.775.156,27

Eigenkapitalspiegel

Positionen	31.12.2021 in Euro	31.12.2022 in Euro
Nettoposition	31.625.699,57	31.625.699,57
Zweckgebundene Rücklagen	56.000,00	64.000,00
Freie Rücklagen		
Ergebnisrücklagen a.o. Ergebnis	949.223,08	1.332.064,45
Ergebnisrücklagen ordentl. Ergebnis	6.173.581,56	6.681.805,39
Ergebnisvortrag		
Jahresergebnis	891.065,20	1.649.331,41
Summe Eigenkapital	39.695.569,41	41.352.900,82

Rückstellungsspiegel

Positionen	31.12.2021 in Euro	Zuführung, Auflösung, Inanspruchnahme in Euro	31.12.2022 in Euro
Rückstellungen für Pensionen und ähnliche Verpflichtungen	2.040.745,96	-309.402,74	1.731.343,22
Rückstellungen für Umlageverpflichtungen im Rahmen von Steuerschuldverhältnissen			
Rückstellungen für die Rekultivierung und Nachsorge von Abfalldeponien			
Rückstellungen für die Sanierung von Altlasten			
Sonstige Rückstellungen	294.938,00	-15.118,00	279.820,00
Summe	2.335.683,96	-324.520,74	2.011.163,22

Bürgschaftsverpflichtungen

zugunsten	Datum Bürgschaft	Bürgschaftsbetrag am 10.11.2014 in Euro	Verbürgter Betrag am 31.12.2022 in Euro
EAM GmbH & Co. KG	10.11.2014	2.728.873,35	1.603.826,60
EAM Sammel- und Vorschalt 5 GmbH	10.11.2014	328.000,00	172.564,76

Erläuterung Teilergebnisrechnungen

Die ILV (interne Leistungsverrechnung) verändert sich jedes Jahr in den meisten Produkten.

Als Haushaltsansatz dienen die Vorjahreswerte und Tariferhöhungen, da hier jedoch über ein Auftragserfassungsprogramm (Limes) die Arbeiten des Dienstleistungsbetriebes genau erfasst werden, kommt es in der Abrechnung jedes Jahr zu größeren Abweichungen, da Einsatzorte und Einsatzzeiten ständig variieren.

Die ILV innerhalb der Verwaltung wird jedes Jahr den wechselnden Aufgabengebieten oder den Schwerpunktverlagerungen gemäß Arbeitsplatzbeschreibung angepasst.

Bezeichnung	Erläuterungen
11101 Unterstützung der Verwaltungsführung, Gemeindliche Gremien, Öffentlichkeitsarbeit	*54880000* Hier handelt es sich überwiegend um die Erstattungen des Bürgermeisters für Privatfahren (1.650,00 €) sowie für die übersteigenden Leasingrate (1.725,96 €) gem. Dienstwagenüberlassungsvereinbarung. *54102000* Hier wurde die Energiepreispauschale in Höhe von 1.200,00 € vereinnahmt, die mit den Entgeltzahlungen an die Bediensteten weiter geleitet wurde. *53800000* Die eingeplante Auflösung von Rückstellungen für die Pensionen lag durch den Tod eines Pensionsempfängers und die damit einhergehende Auflösung der entsprechenden Rückstellungen um 340.241,00 € über dem Ansatz. *53920000* In 2016 neu hinzugekommen sind die Erträge aus der Eigenbeteiligung für Wahlleistungen gemäß § 6a HBeihVO in Höhe von 888,30 €. (Mit der Einführung des § 6a Hess. Beihilfeverordnung wurde die Beihilfefähigkeit von Wahlleistungen für Beamte im Krankenhaus (Chefarztbehandlung und Unterkunft im Zweibettzimmer) wie folgt neu geregelt: Anspruch auf Beihilfe für diese stationären Wahlleistungen besteht nur noch gegen Zahlung eines monatlichen Betrages in Höhe von 18,90 € durch den Beihilfeberechtigten. Alle Beihilfeberechtigten der Gemeinde haben diese Möglichkeit gewählt). *64500000* Die Aufwendungen für die Pensions- und Unterstützungskassen waren um 3.773,32 € niedriger durch nicht eingeplante Auflösungen von Rückstellungen für die Versorgungsleistungen und Beihilfen der Pensionsempfänger. *64600000* Die Prognose der Kommunalbeamten-Versorgungskasse weicht von den tatsächlichen Werten ab. Aus diesem Grunde wurden 7.981,00 € mehr an die Pensionsrückstellungen zugeführt als eingeplant. *67800000* Für die Aufwandsentschädigungen der Ortsvorsteher/innen und Stellvertreter/innen wurden 3.696,09 € mehr eingeplant als benötigt. *79700000* Die periodenfremden Aufwendungen beinhalten nachgezahlte Aufwandsentschädigungen an einen Kommunalpolitiker für die Jahre 2020 - 2022 in Höhe von 1.984,00 €.
11102 Zentrale Steuerung, Controlling	*69100000* Von den eingesetzten Mitteln für die Beiträge zu Wirtschaftsverbänden und Berufsvertretungen wurden 560,05 € nicht benötigt.

11106 Personalwesen	*68800000* Die Aufwendungen für die Fort- und Weiterbildung waren um 8.040,45 € niedriger als eingeplant, da im Bereich der Finanzabteilung ein Fortbildungslehrgang eingeplant war, der jedoch erst in 2023 beginnt.
11111 Organisatorische Dienstleistungen/EDV, Einrichtungen für die gesamte Verwaltung	*54102000* Hier wurde die Energiepreispauschale in Höhe von 2.400,00 € vereinnahmt, die mit den Entgeltzahlungen an die Bediensteten weiter geleitet wurde. *54230000* Für das Bürgerbusprojekt hat die Gemeinde 1.000,00 € vom RNV erhalten. *54880000* Unter den Kostenerstattungen wurden 679,54 € verbucht. Hierbei handelt es sich um die Erstattung der Beilagenvergütung für die Austräger der Wochenzeitung durch den Verlag (418,50 €), um die Erstattung von entnommenen Getränken durch die Mitarbeiter/innen (141,04 €) und um die Erträge aus der Abgabe von gebrauchten Tablets (120,00 €). Unter *53099000* wurden die Erträge aus dem Verkauf der Wochenzeitung verbucht – 13.591,17 €. Die Erträge aus der Auflösung von sonstigen Sonderposten *54690000* in Höhe von 6.037,00 € resultieren aus der Schenkung des VW-Multivan. *68200000* Hier kam es durch den Versand von Wahlunterlagen für die nicht eingeplante Landratswahl zu einer Erhöhung der Aufwendungen für Porto um 3.235,53 €. *68320000* Bei dem Erwerb eines Smartphones wurde es versäumt, den bestehenden Vertrag entsprechend anzupassen, dadurch kam es für einen Zeitraum von 1,5 Monaten zu erhöhten Telefongebühren, was zu einer Überschreitung des Sachkontos in Höhe von 2.306,20 € führte. *68400000* Die Mittel waren nicht ausreichend, da in 2022 eine hohe Anzahl von Traueranzeigen bzw. Nachrufen erforderlich wurde, dadurch kam es zu Mehraufwendungen in Höhe von 7.681,67 €. *69010000* Durch den VW-Multivan kam es zu einer Erhöhung der Kfz.-Versicherungsbeiträge um 1.353,74 €. *66430000* Auch dieser Mehraufwand für die Abschreibungen im Bereich Fuhrpark in Höhe von 5.958,00 € resultiert aus der Übernahme des VW-Multivan. *66450000* Die Abschreibungen auf Geschäftsausstattung waren um 2.100,35 € niedriger, da die neuen Tablets günstiger waren als eingeplant.
11113 Liegenschaften	*50040000* Durch die Kündigung von Pachtverträgen lagen die Erträge mit 1.338,28 € unter dem Ansatz.
11114 Dienstleistungsbetrieb und Fuhrpark	*54880000* Die Erträge in Höhe von 644,92 € resultieren aus der Erstattung von Leistungen des DLB. *52590000* Aktiviert wurden hier die Eigenleistungen des DLB bei der Errichtung der Zaunanlagen Spielplatz Langewiese Wolzhausen und Friedhof Wiesenbach in Höhe von 8.996,03 €. *54102000* Hier wurde die Energiepreispauschale in Höhe von 3.799,02 € vereinnahmt, die mit den Entgeltzahlungen an die Bediensteten weiter geleitet wurde.

	Der Arbeitgeberanteil zur Sozialversicherung *64000000* wurde durch einen Berechnungsfehler um 34.734,53 € zu hoch veranschlagt. Bei den Abschreibungen auf Betriebsausstattung wurden 1.167,25 € eingespart, da die für 2022 geplante Anschaffung einer Kehrmaschine erst Anfang 2023 erfolgte. Unter den periodenfremden Erträgen *59890000* wurde die Korrektur der Stromabrechnung 2021 in Höhe von 52,00 € verbucht. Unter den periodenfremden Aufwendungen *79700000* wurde eine Werkstattrechnung aus 2021 für den Merlo in Höhe von 1.600,66 € verbucht.
11118 Finanz- und Steuerverwaltung	*54102000* Hier wurde die Energiepreispauschale in Höhe von 900,00 € vereinnahmt, die mit den Entgeltzahlungen an die Bediensteten weiter geleitet wurde. *53800000* Die Erträge aus der Herabsetzung und Auflösung von Rückstellungen für eine Altersteilzeitmaßnahme war um 1.281,67 € niedriger als eingeplant. *61790000* Hier kam es durch die erforderliche Unterstützung des IT-Dienstleisters bei einer Fehlerbehebung zu einer Überschreitung in Höhe von 1.275,00 €.
11119 Kassen-, Rechnungs- und Vollstreckungswesen	*54102000* Hier wurde die Energiepreispauschale in Höhe von 1.028,58 € vereinnahmt, die mit den Entgeltzahlungen an die Bediensteten weiter geleitet wurde. *53800000* Die Rückstellungen für die Prüfung der Jahresabschlüsse 2018-2020 waren um 14.518,00 € zu hoch gebildet und konnten somit ertragswirksam aufgelöst werden. *67720000* Von den eingesetzten Mitteln für die Kassen- und Bilanzprüfungen sowie für Vollstreckungsmaßnahmen konnten 3.907,51 € eingespart werden. Unter den periodenfremden Aufwendungen *79700000* wurden Vollstreckungskosten aus 2021 in Höhe von 216,41 € verbucht.
12101 Statistiken und Wahlen	Durch die nicht eingeplante Landratswahl kam es zu folgenden Mehraufwendungen *(Beschluss GVe 19.07.22)*: *60100000* Büromaterial und Drucksachen – 876,50 € *61310000* Aufwandsentschädigungen für ehrenamtl. Tätige – 5.985,00 € *67901000* Aufwendungen für Softwarepflege – 3.327,18 € Unter den periodenfremden Erträgen *59890000* wurde die Erstattung für die Bundestagswahl 2021 in Höhe von 4.011,09 € verbucht.
12201 Ordnungsangelegenheiten	*51000000* Bei den Verwaltungsgebühren wurden 1.030,97 € mehr vereinnahmt als veranschlagt. *51500000* Die Erträge aus Bußgeldern und Verwarnungen waren um 92.471,98 € höher als eingeplant. Hier macht sich das Ende der Coronabeschränkungen und die damit verbundene erhöhte Mobilität bemerkbar. *54880000* Verbucht wurde hier die Erstattung von ausgezahltem Mutterschaftsgeld in Höhe von 2.316,14 €. *54102000* Hier wurde die Energiepreispauschale in Höhe von 840,00 € vereinnahmt, die mit den Entgeltzahlungen an die Bediensteten weiter geleitet wurde.

	62000000 Bei den Personalaufwendungen kam es zu Einsparungen in Höhe von 2.411,13 €. *61390000* Da in 2022 kein Fremdeinsatz zur Überwachung des Silbersees im OT. Kleingladenbach stattfand, konnten hier 2.600,00 € eingespart werden. Durch den Abschluss eines neuen Vertrages über die Miete von Verkehrsüberwachungsequipment *67000000* konnten 4.799,85 € eingespart werden. Bei den Porto- und Versandkosten *68200000* wurden von den veranschlagten Haushaltsmitteln 554,70 € nicht benötigt. *59890000* Bei den periodenfremden Erträgen wurde die Abrechnung der Mitgliedsbeiträge 2021 für die Gefahrgutüberwachung in Höhe von 1.930,39 € sowie Verwaltungsgebühren, die die Periode 2021 betreffen, in Höhe von 159,00 € vereinnahmt. *79700000* Periodenfremde Aufwendungen: Innerhalb der Personalaufwendungen kam es durch die Korrektur eines geldwerten Vorteils (Dienstwagen) in den Jahren 2019 und 2020 zu einer Erstattung in Höhe von 5.368,72 €. Außerdem stellte die ekom noch Transaktionskosten aus 2021 in Höhe von 57,60 € in Rechnung. (Beschluss GVe vom 13.12.22 über 5.426,32 €)
12203 Melde- und Passwesen, Bürgerservice	*51000000* Da mehr Pässe ausgestellt wurden, als geplant, stiegen die Erträge aus Verwaltungsgebühren um 8.942,66 €. *54880000* Hier wurde die Erstattung von ausgezahltem Mutterschaftsgeld in Höhe von 2.316,16 € verbucht. *54102000* Verbucht wurde hier die Energiepreispauschale in Höhe von 960,00 €, die mit den Entgeltzahlungen an die Bediensteten weiter geleitet wurde. *60100000* Bei den Aufwendungen für Büromaterial und Drucksachen der Verwaltung wurden 614,49 € mehr benötigt. Auch bei der Softwarepflege *67901000* kam es zu einer Überschreitung in Höhe von 557,90 €.
12204 Personenstandswesen (Standesamt)	*51000000* Bei den Verwaltungsgebühren wurden 1.534,30 € mehr vereinnahmt. Im Bereich der Softwarepflege *67901000* wurden 803,57 € nicht benötigt.
12601 Brandschutz und Gefahrenabwehrmaßnahmen	*51100000* Bei den Gebühren für Feuerwehreinsätze konnten 15.471,53 € vereinnahmt werden. Diese Gebühren resultieren überwiegend aus Einsätzen bei Fehlalarmen von Brandmeldeanlagen. Für die Ausstattung der Atemschutzwerkstatt *61631000* wurden 1.367,65 € mehr benötigt als veranschlagt. *66420000* In 2022 wurden entgegen der Planungen weniger Anschaffungen getätigt. Somit wurden bei den Abschreibungen auf Betriebsausstattung 1.512,82 € eingespart. *71770000* Durch die Katastrophenschutzeinsätze (Waldbrände) in Nachbarkommunen kam es bei den Entgelterstattungen zu einem Mehraufwand in Höhe von 2.115,36 €.

	77500000 Die Mietzahlungen für das FWGH Niederdieten über die gesamte Laufzeit von 25 Jahren an die Spk Marburg-Biedenkopf betragen vorbehaltlich etwaiger Index-Anpassungen insgesamt 1.845.000,00 €. Die tatsächlichen Investitionskosten betragen 1.600.000,00 €. Die Differenz in Höhe von 245.000,00 €, hierbei handelt es sich um die „Zinsen“ an die Spk, wurde als aktiver Rechnungsabgrenzungsposten eingebucht. Dieser Betrag wird nun über 25 Jahre aufgelöst, d.h. jährlich 9.800,00 €. Unter den periodenfremden Erträgen *59890000* wurden verbucht: Betriebskostenabrechnung 2021 FWGH Niederdieten mit der Sparkasse – 2.562,18 € Erstattungen für Feuerwehreinsätze - 3.795,71 € Erstattung nicht geleisteter Fahrstunden – 204,00 € Unter den periodenfremden Aufwendungen *79700000* wurde eine Rechnung aus 2021 (Systemkabel) in Höhe von 16,66 € verbucht.
27201 Büchereien	Die eingesetzten Mittel für Büromaterial *60100000*, Strom *60510000,* den Materialaufwand für Gebäude und Außenanlagen *60610000,* den Materialaufwand für Einrichtungen und Ausstattungen *60630000,* die Instandhaltung der Gebäude und Außenanlagen *61610000,* die Instandhaltung von Einrichtungen und Ausstattungen sowie bezogene Leistungen *61790000* in Höhe von insgesamt 1.290,29 € wurden nicht benötigt. Unter den periodenfremden Aufwendungen *79700000* wurde eine Aufwandsentschädigung in Höhe von 115,00 € für das Jahr 2021 nachgezahlt.
28101 Vereinsförderung	*54103010* Da die Sanierung des alten DGH’s Achenbach im Rahmen der Hessenkasse nicht umgesetzt wurde, konnten auch die eingeplanten Zuschüsse in Höhe von 34.200,00 € nicht abgerufen werden. *54220000* Hier wurde die vom Landkreis Marburg-Biedenkopf zur Verfügung gestellte Ehrenamtspauschale in Höhe von 6.809,00 € vereinnahmt. Da das Haus der Vereine im OT. Niederdieten auch nach Auslaufen der Pandemie noch Nutzungsausfälle zu verzeichnen hatte, kam es hier zu Einsparungen beim Strom *60510000* (752,16 €) und bei den Heizkosten *60540000* (1.810,22 €). Die eingesetzten Mittel für *60610000* Materialaufwand für Gebäude und Außenanlagen, *60630000* Materialaufwand für Einrichtungen und Ausstattungen und *61630000* Instandhaltung von Einrichtungen und Ausstattungen in Höhe von insgesamt 1.500,00 € wurden nicht benötigt. *61611000* Die Sanierung des alten DGH’s Achenbach im Rahmen der Hessenkasse wurde nicht umgesetzt, somit wurden die eingesetzten 38.000,00 € nicht benötigt. *59890000* Bei den periodenfremden Erträgen wurde die Nebenkostenabrechnung 2021 des Hauses der Vereine im OT. Niederdieten in Höhe von 16,41 € verbucht.
28102 Kulturförderung	Unter *53030000* wurden die Erlöse aus der Bereitstellung von Werbeflächen bei der Durchführung des „Schichtwechsels“ in Höhe von 275,00 € verbucht. *67000000* Da der Mietvertrag über die Anmietung von Lagerflächen für die Veranstaltungshütten am 31.05.22 beendet wurde, konnten 2.082,50 € eingespart werden. *68691000* Von den Mitteln für gemeindliche Veranstaltungen in Höhe von 2.500,00 € wurden 1.842,67 € nicht benötigt.

31301 Flüchtlingshilfe	*54782000* Hierbei handelt es sich um die Erstattung der Mietzahlungen vom Landkreis für die Flüchtlingsunterkünfte. Durch die Wiederanmietung des Wohnhauses im OT. Wiesenbach, Struthweg 4, ist es zu einem Mehrertrag in Höhe von 39.950,00 € gekommen. *54103100* Aus dem Landesprogramm „Sport und Flüchtlinge“ hat die Gemeinde 6.000,00 € erhalten. Durch die Wiederbelegung des Wohnhauses OT. Wiesenbach, Struthweg 4, kam es zu Mehraufwendungen im Bereich des Materialaufwandes *60890000* in Höhe von 13.178,25 € und der Aufwendungen für bezogene Leistungen *61790000* in Höhe von 16.813,54 € (*GVe vom 19.07.22).* *79700000* Bei den periodenfremden Aufwendungen wurden verbucht: Der ASC 1990 Breidenbach hat für das Jahr 2020 482,26 € und für das Jahr 2021 835,00 € aus dem Förderprogramm „Sport und Flüchtlinge“ erhalten. Außerdem mussten von den erhaltenen Zuschüssen aus diesem Förderprogramm für das Jahr 2020 3.467,74 € und für das Jahr 2021 1.475,00 € nicht ausgezahlte Fördermittel an das Land Hessen zurück gezahlt werden. (Beschluss GVe vom 13.12.22 über 6.260,00 €)
33101 Förderung von Trägern der Wohlfahrtspflege	*54280000* Hier ging ein Zuschuss in Höhe von 2.000,00 € für gemeinnützige Zwecke ein. Unter *71280000* wurde die „Tafel“ mit 2.500,00 € unterstützt.
35101 Seniorenprogramm	*53030000* Die Angebote der Senioren-Aktiv-Woche waren dieses Jahr sehr kostengünstig, dadurch kam es zu Mindererträgen in Höhe von 1.222,00 €. Aus dem gleichen Grund wurden beim Materialaufwand *60890000* 3.459,69 € eingespart. *54210000* Da die Gemeinde im Förderprogramm „Gemeindepfleger/innen“ der Hess. Landesregierung nicht berücksichtigt wurde, erfolgte auch keine entsprechende Personaleinstellung und somit auch keine Erstattung. (-30.420,00 €) Aus dem gleichen Grund wurden bei den Personalaufwendungen *6200000, 62011000, 64000000 und 64700000* 17.945,95 € eingespart. Die Differenz zum Haushaltsansatz (30.420,00 €) in Höhe von 12.474,05 € wurde zur Deckung von Überschreitungen im Deckungskreis „Personalaufwendungen“ benötigt. *54280000* Die eingeplanten Zuschüsse heimischer Unternehmen bzw. Banken zur Senioren-Aktiv-Woche in Höhe von 900,00 € gingen leider nicht ein. Die Besuche des Bürgermeisters zu Jubiläums-Geburtstagen fanden pandemiebedingt erst wieder ab Juni 2022 statt, dadurch wurden im Bereich der Geschenke *68710000* 1.223,94 € nicht verausgabt.
36506 Förderung anderer Träger	Der Kostenausgleich nach § 28 HKJGB (Erstattung für Kinder aus Nachbarkommunen, die in Breidenbach betreut werden) *54820000* war um 17.734,29 € höher als eingeplant. *54210000* Die Landesförderung nach § 32c Hess. Kinder- und Jugendhilfegesetzbuch (HKJGB) für die Freistellung vom Kindergartenkostenbeitrag war mit 447.593,39 € um 12.406,61 € niedriger als eingeplant.

	54220000 Die Zuweisung des Landkreises Marburg-Biedenkopf aus der Grundförderung des kommunalen Entwicklungsfonds war um 8.419,00 € höher als eingeplant. *53020000* Die Einspeisevergütung für das BHKW in der Kita Oberdieten war bedingt durch den hohen Strompreis um 2.647,71 € höher als erwartet. *53800000* Die Rückstellungen für die Abrechnungen 2021 der Kindertagesstätten konnten in Höhe von 227.000,00 € aufgelöst werden, da die Abrechnungen unter dem rückgestellten Betrag lagen und somit nicht benötigt wurden. *60520000* Im Bereich der Kindertagesstätten wurden 5.870,22 € nicht benötigt. Aufgrund der Preiserhöhungen wurde der Ansatz gegenüber dem Vorjahr um 5.000,00 € aufgestockt. Durch die Soforthilfe Dezember 2022 und die Senkung der Umsatzsteuer auf 7 % konnten diese Mittel jedoch eingespart werden. *60630000* Beim Materialaufwand für Einrichtungen und Ausstattungen wurden 1.209,79 € nicht benötigt. *66420000* Die eingeplante Maßnahme Küchenerweiterung Kinder- und Familienhaus „maia“ wurde in 2022 nicht umgesetzt. Somit wurden die eingeplanten Abschreibungen in Höhe von 5.000,00 € eingespart. *71285000* Von den Trägern der Kindertageseinrichtungen wurden 394.986,07 € angefordert als Ausgleich für die Freistellung vom Kindergartenkostenbeitrag. Dies waren 5.013,93 € weniger als eingeplant. *71720000* Der Kostenausgleich nach § 28 HKJGB (Erstattung für Kinder aus Breidenbach, die in Nachbarkommunen betreut werden), war um 26.768,09 € niedriger als eingeplant, da die Anforderungen verschiedener Kommunen noch nicht vorlagen. Bei den sonstigen periodenfremden Erträgen *59890000* wurden 99.666,52 € verbucht. Erstattungen nach § 53a EnergieStG für BHKW Kita Oberdieten 2021 – 164,64 € Vorläufige Abrechnung Kita maia 2021 – 50.268,05 € Vorläufige Abrechnung Kita Oberdieten 2021 – 49.233,83 € Unter den periodenfremden Aufwendungen *79700000* wurde der Kostenausgleich nach § 28 HKJGB (Kostenausgleich an andere Kommunen, Angelburg, Dautphetal, Steffenberg, für Kinder aus der Gemeinde Breidenbach, die in Kita’s anderer Kommunen betreut werden) in Höhe von 45.969,19 € verbucht.
36602 Jugendzentrum, Jugendclubs u. ä.	*54800000* Vereinnahmt wurden hier 707,82 € Kurzarbeitergeld. *54102000* Hier wurde die Energiepreispauschale in Höhe von 600,00 € vereinnahmt, die mit den Entgeltzahlungen an die Bediensteten weiter geleitet wurde. *54220000* Zuwendung des Landkreises im Rahmen des Projekts „ROGL“ in Höhe von 500,00 €. *54280000* Hier wurden Zuschüsse in Höhe von 1.000,00 € für die Arbeit der Jugendpflege vereinnahmt.

	Bei den Aufwandsentschädigungen für ehrenamtlich Tätige *61310000* wurden 611,10 € eingespart.
36603 Sonstige Einrichtungen der Jugendarbeit	*54280000* Hier wurde ein Zuschuss in Höhe von 750,00 € für die Jugendarbeit vereinnahmt. Unter der *53030000* wurden 1.825,02 € mehr Teilnehmergebühren für die Ferienspiele verbucht als geplant. Von den eingeplanten Mitteln für den Materialaufwand für die Reparatur und Instandhaltung *60690000* der Geräte auf den Spielplätzen wurden 4.667,60 € nicht benötigt. Die eingesetzten Mittel für die Ferienspiele wurden nicht in voller Höhe benötigt. Beim Materialaufwand *60891000* wurden 1.613,55 € und bei den Aufwandsentschädigungen für die Betreuer *61310000* wurden 1.857,25 € nicht verausgabt. Da keine zentralen Nikolausfeiern oder ähnliches stattfanden, wurden die hierfür eingeplanten Mittel in Höhe von 1.280,00 € eingespart.
42401 Kommunale Sportstätten	*50030000* Die Erträge aus der Vermietung von Sporthallen waren um 4.432,80 € geringer als eingeplant. *54102000* Hier wurde die Energiepreispauschale in Höhe von 1.180,50 € vereinnahmt, die mit den Entgeltzahlungen an die Bediensteten weiter geleitet wurde. *54103010* Hier sind Zuweisungen der Hessenkasse in Höhe von 55.144,64 € eingegangen für die Maßnahmen in der Sporthalle OT. Wiesenbach. Veranschlagt waren die Zuweisungen bereits im Haushaltsjahr 2020. *54600000* Die Erträge lagen mit 1.500,00 € über dem Ansatz, da bei der Veranschlagung die Auflösung des Zuschusses vom Landkreis für die Stützmauer bei der Sporthalle Breidenbach nicht berücksichtigt wurde. Von den eingeplanten Allgemeinmitteln für die Instandhaltung der Gebäude und Außenanlagen *61610000* wurden 8.764,30 € und *61630000* Instandhaltung von Einrichtungen und Ausstattungen wurden 2.725,93 € nicht verausgabt. Wo hingegen das Sachkonto *61790000* durch die nicht eingeplante Mängelbeseitigung bei den elektrischen Anlagen und Betriebsmitteln um 8.595,71 € überzogen wurde. *(GVe 22.11.22)* *66200000* Die Abschreibung für die Außenanlage der Kleinsporthalle Breidenbach war um 4.173,00 € zu niedrig eingeplant. *59890000* Unter den periodenfremden Erträgen wurden die Nutzungsgebühren für die Kleinsporthallen in Breidenbach und Oberdieten für den Schulsport 2019/2020 und 2020/2021 in Höhe von 15.725,43 € verbucht.
42402 Kommunale Bäder	*54109000* Zwei heimische Gewerbetreibende haben durch Zuschüsse in Höhe von 5.900,00 € ermöglicht, dass alle Kinder das Freibad in den Ferien kostenlos nutzen konnten. *54600000* Da die Maßnahme „Erneuerung Kleinkinderbecken“ noch nicht abgeschlossen wurde, konnte auch der entsprechende Zuschuss nicht aktiviert werden (-7.500,00 €).

	Bei den Sach- und Dienstleistungen wurden 12.315,50 € mehr verausgabt. Die größten Posten waren *60560000* Wassergebühren – 2.956,70 €, *60570000* Abwassergebühren – 790,63 €, *60610000* Materialaufwand für Gebäude und Außenanlagen – 518,28 €, *61660000* Wartungskosten Chlorgasanlage, es mussten verschiedene Teile ersetzt werden - 1.148,63 € sowie *61790000* überwiegend Erwerb von Eintrittskarten Freibad Niederdieten, die kostenlos an Kinder abgegeben wurden – 6.034,09 €. *66200000* Die Abschreibung der Freianlage und des Kleinkinderbeckens wurde für 2022 schon voll eingerechnet. Die Maßnahme wird jedoch erst in 2023 aktiviert. Somit wurden 8.100,00 € zu viel veranschlagt.
51101 Bauliche Planung	*61390000* Bei den Planungskosten wurden 71.317,17 € nicht verausgabt. Von den eingeplanten Mitteln für die Entwicklung des interkommunalen Gewerbegebietes wurden rd. 13.000,00 €, für die Bauleitplanung Bestallungswiese wurden rd. 25.000,00 €, für die Planung Starkregen/Hochwasser wurden 15.000,00 € und für die Entwicklung des Gewerbegebiets Oberdieten wurden rd. 50.000,00 € nicht verausgabt. Nicht eingeplant waren die angewiesenen Mittel für die Erarbeitung eines integrierten kommunalen Entwicklungskonzepts (IKEK) in Höhe von 34.754,34 €. *61391000* Für das Verfahren WEA Wiesenbach wurden weniger Kosten angefordert als eingeplant (-9.581,53 €).
52103 Bauverwaltung/Bauaufsicht, Bauliche Ausführung	*54102000* Hier wurde die Energiepreispauschale in Höhe von 2.100,00 € vereinnahmt, die mit den Entgeltzahlungen an die Bediensteten weiter geleitet wurde. Der unter *71720000* eingeplante Umlagebetrag in Höhe von 700,00 € für das Projekt Geodaten wurde vom Landkreis nicht angefordert.
53101 Straßenbeleuchtung	*60510000* Bei den Stromkosten für die Straßenbeleuchtung wurden 3.195,99 € eingespart. *60690000* Beim Materialaufwand für Reparatur und Instandhaltung wurden 519,84 € nicht benötigt.
53102 Elektrizitätsversorgung	Die Konzessionsabgabe *53091000* betrug 164.700,00 € und war somit 6.700,00 € höher als veranschlagt.
53201 Gasversorgung	Unter *53091000* wurde die Konzessionsabgabe in Höhe von 8.100,00 € vereinnahmt. Die Konzessionsabgabe lag somit um 600,00 € über dem Ansatz.
53301 Wasserversorgung	Bei den Benutzungsgebühren *51100000* lagen die Erträge zwar mit 110.167,95 € unter dem Ansatz, der Teilergebnishaushalt „Wasserversorgung“ schließt jedoch mit einem Plus von 136.258,88 € ab. *54820000* Hier werden die Aufwendungen für den Tiefenbrunnen „Vorm Dorn“ im OT. Wolzhausen im Verhältnis der geförderten Wassermenge von der Gemeinde Steffenberg angefordert. Für 2022 wurden keine Zahlungen geleistet, da die Abrechnung erst in 2023 erstellt wurde. Somit fehlen hier die veranschlagten Erträge in Höhe von 4.000,00 €. *54881000* Bei den Kostenerstattungen Hausanschlüsse kam es zu einem Mehrertrag in Höhe von 86.561,71 €. Hierbei handelt es sich um die Kostenerstattungen für die Achenbacher Straße, OT. Oberdieten und die Boxbachstraße, OT. Wiesenbach. Die Mittel waren bereits im Haushalt 2021 eingeplant. Bei den Sach- und Dienstleistungen wurden 42.922,16 € eingespart. Die größten Posten waren:

	Beim Strom *60510000* wurden 7.000,88 € nicht benötigt. *60562000* Aufgrund der Anhebung des Bezugspreises von 0,79 € auf 0,82 € pro cbm und unter Annahme eines erhöhten Verbrauchs wurde der Ansatz gegenüber dem Vorjahr angehoben. Der Wasserbezug in 2022 ist jedoch gesunken, somit wurden 18.902,93 € nicht benötigt. *60620000* Von den Mitteln für den Materialaufwand für techn. Anlagen in Betriebsbauten wurden 3.625,08 € eingespart. Auch bei den Mitteln für den Materialaufwand für Reparatur und Instandhaltung *60890000* konnten 2.637,62 € eingespart werden. *61610000* Von den Allgemeinmitteln für die Instandhaltung der Gebäude und Außenanlagen wurden 4.802,49 € nicht benötigt. *61650000* Bei der Instandhaltung der Sachanlagen im Gemeingebrauch, Infrastrukturvermögen (Beseitigung von Rohrbrüchen, Setzen von Schieberkreuzen und dgl.) konnten 4.750,20 € eingespart werden. *66200000* Hier wurde die Abschreibung der Wasserleitung in der Boxbachstraße OT. Wiesenbach für das ganze Jahr eingerechnet. Die Maßnahme wurde aber erst Ende 2022 aktiviert. Somit wurden 14.102,64 € nicht benötigt. *59890000* unter den periodenfremden Erträgen wurden 22.703,94 € verbucht: Abr. 2021 Tiefenbrunnen Vorm Dorn – Gemeinde Steffenberg – 10.603,40 € Guthabenerstattung an einen Gebührenzahler, die aufgrund fehlender Bankverbindung nicht überwiesen werden konnte – 12,29 € Gutschrift Wasserentnahmeentgelt 2020 Wasserverband Siegen-Wittgenstein – 1.450,71 € Erstattung Umsatzsteuer 2020 Finanzamt Gießen – 4.058,85 € Erstattung Körperschaftssteuer 2020 FA Gießen – 6.578,69 € Unter den periodenfremden Aufwendungen *79700000* wurde eine Mobilfunkrechnung für die Fernüberwachung 12/21 in Höhe von 75,57 € verbucht.
53701 Abfallwirtschaft	*54830000* Die pauschale Kostenerstattung des Müllabfuhrzweckverbandes (MZV) hat sich von 1,50 € auf 2,00 € pro Einwohner erhöht. Diese Zahlung leistet der MZV für die Aufgaben, die die Mitgliedsgemeinden im Auftrag des MZV durchführen. Im Fall der Gemeinde Breidenbach für die Annahme von Bauschutt (0,75 €), Astschnitt (0,75 €) und Elektrokleingeräte (0,50 €). Zusätzlich erhielt die Gemeinde ab Mai 2022 für das Aufstellen eines Containers für Heckenschnitt und Grünabfälle eine Kostenerstattung in Höhe von 3.382,00 €. Insgesamt erhöhten sich die Erträge um 4.627,65 €. *56000000* Die Gewinnausschüttung der Breidenbach Steinbruch Verfüllungsgesellschaft war um 19.666,33 € höher als eingeplant. Unter den periodenfremden Erträgen *59890000* wurde die Gewinnausschüttung 2021 der Steinbruch Breidenbach Verfüllungsgesellschaft mbH in Höhe von 42.367,62 € verbucht. Pauschale Lohn- und Kirchensteuer und U2-Umlage für Entgelte aus 2021 in Höhe von 20,84 € wurden unter den periodenfremden Aufwendungen *79700000* verbucht.

53801 Abwasserbeseitigung	Bei den Benutzungsgebühren *51100000* lagen die Erträge mit 3.330,09 € unter dem Ansatz. *54881000* Bei den Kostenerstattungen Hausanschlüsse kam es zu einem Mehrertrag in Höhe von 63.448,94 €. Hierbei handelt es sich um die Kostenerstattungen für die Achenbacher Straße, OT. Oberdieten und die Boxbachstraße, OT. Wiesenbach. Die Mittel waren bereits im Haushalt 2021 eingeplant. *54600000* Der eingeplante Zuschuss vom Kreis für die Kanalleitung Boxbachstraße wurde nicht gewährt, somit kam es nicht zu der eingeplanten Erhöhung aus der Auflösung von Sonderposten (-1.267,00 €). *54620000* Die eingerechneten Abwasserbeiträge Boxbachstraße, OT. Wiesenbach und Am Felsen, OT. Achenbach wurden noch nicht veranlagt, somit fehlen bei der Auflösung der Sonderposten 1.700,00 €. *54630000* Zum Ausgleich des Teilergebnishaushaltes „53801 Abwasserbeseitigung“ mussten 71.364,27 € aus dem Sonderposten für den Gebührenausgleich entnommen werden. Dies waren 122.654,73 € weniger als eingeplant. Bei der Instandhaltung der Hausanschlüsse *61652000* wurde der Haushaltsansatz in Höhe von 10.000,00 € für die Maßnahme Boxbachstraße OT. Wiesenbach nicht benötigt. Die Abrechnung ergab eine Überzahlung in Höhe von 3.277,61 €, somit lag die Ersparnis hier bei insgesamt 13.277,61 €. *61653000* Die eingeplanten Mittel für die Kanalsanierung nach der Eigenkontrollverordnung in Höhe von 30.000,00 € wurden nicht benötigt, da keine entsprechenden Maßnahmen umgesetzt wurden. Die Abschreibungen auf Infrastrukturvermögen *66200000* waren um 18.516,44 € zu hoch veranschlagt, da die Abwasserleitungen in der Boxbachstraße OT. Wiesenbach für ein volles Jahr eingerechnet wurden, die Maßnahme aber erst Ende 2022 aktiviert wurde. Unter den periodenfremden Erträgen *59890000* wurde die Guthabenerstattung an einen Gebührenzahler, die aufgrund fehlender Bankverbindung nicht überwiesen werden konnte, verbucht (5,01 €).
54101 Gemeindestraßen	*54880000* Hier wurden keinerlei Kostenerstattungen in Rechnung gestellt, somit fehlen hier die eingeplanten Erträge in Höhe von 1.000,00 €. *54600000* Hier wurde bei der Planung fälschlicherweise ein Zuschuss doppelt gerechnet, dadurch kam es hier zu Mindererträgen in Höhe von 2.900,00 €. *54620000* Die Auflösung des Sonderpostens für die Erschließungs- und Straßenbeiträge war um 5.382,12 € höher als eingeplant, da bei der Planung das Neubaugebiet Am Felsen, OT. Achenbach und die Obere Feldstraße, OT. Oberdieten nicht eingerechnet wurden. *66200000* Die Abschreibung für die Straßenbaumaßnahme Boxbachstraße OT. Wiesenbach wurde für das ganze Jahr 2022 eingerechnet. Aktiviert wurde die Maßnahme jedoch erst zum 01.01.2023, dadurch wurden 31.580,92 € nicht benötigt.

	Unter den außerordentlichen Erträgen *59100000* wurden durch den Verkauf von Straßenteilen „Im Süßacker, OT. Oberdieten“ Veräußerungsgewinne in Höhe von 2.680,02 € erzielt.
54501 Straßenreinigung und Winterdienst	*61730000* Von den eingeplanten Mitteln für den Winterdienst durch Fremdfirmen wurden 3.442,15 € nicht benötigt.
54703 Sonstiger ÖPNV	Die eingesetzten Mittel für den Materialaufwand *60690000* und die Instandhaltung *61690000* im Bereich der Bushaltestellen in Höhe von 1.500,00 € wurden nicht verausgabt. *73550000* Hier wurde eine Umlage in Höhe von 5.075,28 € an den Zweckverband Regionaler Nahverkehrsverband Marburg-Biedenkopf gezahlt.
55101 Öffentliche Anlagen	Im Bereich der Sach- und Dienstleistungen kam es hier zu einer Überschreitung in Höhe von 503,29 €, insbesondere durch den nicht geplanten Austausch der Pflanzkübel im Bereich der „Neuen Mitte“. Unter den periodenfremden Aufwendungen *79700000* wurden die Korrektur der Stromabrechnung 2020 für die Neue Mitte (0,79 €) sowie eine Rechnung aus 2021 über Material für die öffentlichen Anlagen im OT. Wolzhausen (81,01 €) verbucht.
55201 Öffentliche Gewässer, wasserbauliche Anlagen, Gewässerschutz	Hier wurde die Aktivierung der Maßnahme „Renaturierung Diete“ für ein halbes Jahr eingerechnet. Die Aktivierung wird voraussichtlich erst Ende 2023 erfolgen. Dadurch wurden die Ansätze bei den Sachkonten *54600000* „Auflösung Sonderposten – 7.218,00 €“ und *66200000* „Abschreibungen – 8.800,00 €“ nicht erfüllt bzw. benötigt. Bei der Fremdinstandhaltung *61690000* wurden 1.977,78 € mehr verausgabt für die Räumung von Bachbetten. Unter den periodenfremden Aufwendungen *79700000* wurde der Mitgliedsbeitrag 2021 für die landwirtschaftliche Berufsgenossenschaft TG Diete in Höhe von 92,36 € verausgabt.
55301 Friedhofs- und Bestattungswesen	Die Erträge aus den öffentlich-rechtlichen Verwaltungsgebühren *51000000* waren um 9.216,00 € niedriger als geplant, da weniger Gräber kostenpflichtig eingeebnet wurden als eingeplant. Die Erträge aus den öffentlich-rechtlichen Benutzungsgebühren (Bestattungskosten) *51100000* waren um 9.864,75 € höher als geplant. Rund 7.000,00 € entfallen dabei auf die Nebenkosten (Nutzung Trauerhallen, mobile Lautsprecheranlage, Sargkühlung sowie den Küsterdienst). Der Rest entfällt auf die reinen Bestattungskosten, hier macht sich die Zunahme der Rasengräber bemerkbar, die sich im Vergleich zum Vorjahr verdoppelt haben. Die Gemeindevertretung hat in ihrer Sitzung am 27.09.2022 bei den folgenden Sachkonten überplanmäßige Aufwendungen beschlossen, die überwiegend durch die Bereitstellung der neuen Bestattungsform „Baumbestattungen“ entstanden sind. *60610000* Materialaufwand Außenanlagen – 6.682,10 € *60630000* Materialaufwand Einrichtungen und Ausstattungen – 1.400,00 € *61610000* Instandhaltung der Gebäude und Außenanlagen – 10.704,66 € Das Sachkonto *61790000* wurde durch die nicht eingeplante Mängelbeseitigung bei den elektrischen Anlagen und Betriebsmitteln um 8.744,07 € überzogen *(GVe 22.11.22).* *66200000* Die für 2022 eingeplanten Maßnahmen an den Friedhofskapellen Oberdieten, Wiesenbach und Niederdieten im Rahmen der Hessenkasse wurden nur in geringem Maße umgesetzt. Somit

	wurden die dafür eingerechneten Abschreibungen in Höhe von 17.635,11 € eingespart. Unter den periodenfremden Erträgen *59890000* wurden Bestattungskosten (Nebenkosten) aus 2021 (145,00 €) und Gebühren für die Genehmigung zur Errichtung von Grabanlagen (40,00 €) verbucht. *79700000* Unter den periodenfremden Aufwendungen wurden 238,13 € verbucht: Pauschale Lohn- und Kirchensteuer und U2-Umlage Entgelte 2021 – 46,15 € Unfallversicherung 2021 Friedhöfe – 37,98 € Berichtigung Abführung ZVK-Beiträge 2021 – 154,00 €
55401 Naturschutz/Landschaftspflege	*54210000* In 2022 erfolgte nur ein Arbeitseinsatz zur Beseitigung der Herkulesstauden, somit fiel auch der Zuschuss geringer aus (-1.906,00 €). Die Erträge aus der Auflösung von Sonderposten aus Investitionszuschüssen *54610000* waren um 7.231,00 € höher als eingeplant. Diese Erhöhung resultiert aus den Mehreinzahlungen für Ausgleichsmaßnahmen im Rahmen von Grundstücksveräußerungen. *61790000* Da in 2022 nur ein Arbeitseinsatz zur Beseitigung der Herkulesstauden erfolgte, konnten 5.164,38 € eingespart werden. *69100000* Der Mitgliedsbeitrag 2022 an den Landschaftspflegeverband Marburg-Biedenkopf war um 979,50 € niedriger als eingeplant. Unter den periodenfremden Aufwendungen *79700000* wurden 222,50 € verausgabt für die Abrechnung des Jahresbeitrags 2021 der Agentur Naturentwicklung.
55501 Kommunale Forstwirtschaft	*50060000* Durch die anhaltend hohen Holzpreise im Sortiment Fichtenschadholz konnten die Holzerträge fast verdoppelt werden. Der Planansatz von 289.590,00 € erhöhte sich um 249.088,77 € auf 538.678,77 €. Der bewilligte Bundeszuschuss *54102000* war um 1.309,71 € höher als eingeplant. Die Landeszuweisungen für die Räumung von Kalamitätsflächen *54103000* liegen mit 100.305,58 € unter dem Ansatz. Vom Land wurde mitgeteilt, dass aufgrund der hohen Anzahl von Anträgen zunächst die Anträge der Privatwaldbesitzer bearbeitet werden. Die Bearbeitung der kommunalen Anträge wird erst in 2023 beginnen. *60890000* Von den Mitteln für den Erwerb von Pflanzen wurden 3.987,80 € nicht benötigt. *61000000* Einsparungen durch nicht angefallene Unternehmerkosten für die Holzernte in Höhe von 75.365,06 €, da es der Holzvermarktungsorganisation gelungen ist, Anteile des Schadholzes im Rahmen von Stockverkäufen abzusetzen. *61690000* Die Mehraufwendungen in Höhe von 27.335,62 € für die Wegeinstandsetzung nach der Abfuhr des Schadholzes wurde von der Gemeindevertretung am 22.11.2022 beschlossen. *66710000* Abschreibungen auf Forderungen wegen Uneinbringlichkeit – 29.615,35 € Im Jahr 2021 wurde der Gemeinde eine Bundeswaldprämie in Höhe von 114.615,35 € zugesagt. Da der Zuschuss in 2021 nicht einging

	wurde er als Kassenrest nach 2022 übertragen. Der Zuschuss wurde dann Mitte 2022 gezahlt, jedoch nur in Höhe von 85.000,00 €, da der Gemeinde in der Zwischenzeit eine Reduzierung der Beförsterungskosten zugesagt wurde, die sich zuschussmindernd auswirkte. Somit musste der Kassenrest in Höhe von 29.615,35 € in Abgang gebracht werden. *59890000* Unter den periodenfremden Erträgen wurde die teilweise Erstattung des Unfallversicherungsbeitrag 2020 in Höhe von 7.340,68 € verbucht. *79700000* Unter den periodenfremden Aufwendungen in Höhe von 2.768,33 € wurde die Abrechnung 2021 der Unfallversicherung verbucht.
55503 Förderung der Landwirtschaft	*50040000* Die Jagdpacht war um 7.488,95 € höher als eingeplant, da in 2022 nur geringe Wildschadenentschädigungen gezahlt werden mussten. *61651000* Die Mehraufwendungen in Höhe von 27.682,31 € für die Wegeinstandsetzung im Privatwald nach der Abfuhr des Schadholzes wurde von der Gemeindevertretung am 22.11.2022 beschlossen Unter *59100000* wurden Veräußerungsgewinne aus Grundstücksverkäufen in Höhe von 644,25 € verbucht. Hierbei handelt es sich um den Verkauf einer Hutung und eines Feldweges im OT. Wiesenbach. Unter *79410000* wurden Veräußerungsverluste aus Grundstücksverkäufen in Höhe von 673,30 € verbucht. Hier wurden eine landwirtschaftliche Fläche im OT. Wiesenbach und eine Waldfläche im OT. Niederdieten veräußert. *79700000* Unter den periodenfremden Aufwendungen wurde zu zahlender Wildschadenersatz aus 2021 in Höhe von 195,78 € sowie die Erstattung der Hundeversicherung anlässlich der Jagd im Nov. 2021 in Höhe von 540,00 € verbucht.
57101 Wirtschaftsförderung	*69100000* Hier wurde der Beitrag an den Verein Region Lahn-Dill-Bergland in Höhe von 8.228,80 € verausgabt.
57102 Zweckverband Interkommunale Zusammenarbeit Hinterland	*73550000* Die eingeplanten Mittel für die Umlage an den IZH in Höhe von 4.800,00 € wurden nicht angefordert, da für das Jahr 2022 noch kein Haushaltsplan erstellt ist.
57301 Bürgerhäuser, Dorfgemeinschaftshäuser	Bei den Benutzungsgebühren *51100000* kam es bei der Nutzung der Schlachträume, der Mangel sowie der Kegelbahnen zu einem Mehrertrag in Höhe von 1.019,80 €. *54880000* Hier kam es durch die Erstattung der Verbrauchskosten der Mosterei zu einem Mehrertrag in Höhe von 859,24 €. *54102000* Hier wurde die Energiepreispauschale in Höhe von 2.783,10 € vereinnahmt, die mit den Entgeltzahlungen an die Bediensteten weiter geleitet wurde. *54103010* Hier ist im Rahmen der Hessenkasse lediglich der Zuschuss für die Sanierung des Aufzugsschachts im Bürgerhaus Breidenbach eingegangen. Da alle restlichen Maßnahmen nicht umgesetzt wurden, fehlen hier die Zuschüsse in Höhe von 114.424,79 €. *54600000* Die Auflösung des Sonderpostens aus Investitionszuweisungen war um 1.679,00 € höher als geplant, da die Auflösung des Zuschusses für die Trennwand im Saal des DGH's Achenbach bei der Planung nicht berücksichtigt wurde.

	Bei den Sach- und Dienstleistungen wurden 155.609,30 € nicht verausgabt. Dieser Betrag resultiert hauptsächlich aus den nicht umgesetzten Hessenkassenmaßnahmen. Hier wurden beim Sachkonto *61611000* lediglich noch Restzahlungen für die Erneuerung des Aufzugsschachts im Bürgerhaus Breidenbach in Höhe von 3.750,88 € geleistet. Alle anderen eingeplanten Maßnahmen in verschiedenen DGH's wurden jedoch verschoben, somit wurden 166.406,12 € nicht verausgabt. Ebenso bei dem Sachkonto *616320000,* die Maßnahmen „Sanierung der Kegelbahnen in den DGH's Achenbach und Oberdieten – Hessenkasse" wurden nach 2023 verschoben, somit wurden 14.000,00 € nicht verausgabt. Weitere Einsparungen ergaben sich bei folgenden Sachkonten: *60510000* Strom 2.662,92 € *60520000* Gas 1.025,18 € *60630000* Materialaufwand für Einr. und Ausstattungen 2.589,79 € *61610000* Instandhaltung Gebäude und Außenanlagen 4.729,88 € *61630000* Instandhaltung von Einr. und Ausstattungen 1.862,19 € Wo hingegen das Sachkonto *61790000* durch die nicht eingeplante Mängelbeseitigung bei den elektrischen Anlagen und Betriebsmitteln um 39.181,00 € überzogen wurde. *(GVe 22.11.22)* Unter den periodenfremden Aufwendungen *79700000* wurden verbucht: Pauschale Lohn- und Kirchensteuer und U2-Umlage Entgelte 2021 – 169,08 € Entgelt Reinigung DGH Oberdieten 12/21 – 76,80 €
57302 Gemeindezentrum Breidenbach	Durch die Kündigung einer Mieterin und anschließendem Leerstand kam es zu einem Mietausfall *50030000* in Höhe von 11.679,84 €. Aus dem gleichen Grund waren die Erträge aus dem Stromverkauf *50900000* an die Mieter des Gemeindezentrums um 1.157,14 € niedriger als eingeplant. Ebenso die Erlöse aus den Nebenkosten *53000000* (-1.180,00€). *54102000* Hier wurde die Energiepreispauschale in Höhe von 600,00 € vereinnahmt, die mit den Entgeltzahlungen an die Bediensteten weiter geleitet wurde. *54104000* Hier wurde der Zuschuss des Landkreises für die Schaffung des barrierefreien Zugangs im Rathaus in Höhe von 5.000,00 € verbucht. *53020000* Die Einspeisevergütung für das BHKW war bedingt durch den hohen Strompreis um 1.717,47 € höher als erwartet. *61610000* Durch die Schaffung des barrierefreien Zugangs im Rathaus kam es hier zu einer Überschreitung in Höhe von 5.244,43 € (GVo vom 02.05.22). Unter den sonstigen periodenfremden Erträgen *59890000* wurden verbucht die Heiz- und Stromkostenabr. 2021 mit den Mietern des Gemeindezentrums in Höhe von 883,24 € sowie die Erstattungen für das Jahr 2021 nach § 53a EnergieStG für das BHKW in Höhe von 625,37 €.

	Bei den periodenfremden Aufwendungen *79700000* wurden die Heiz- und Stromkostenabrechnungen 2021 mit den Mietern des GMZ in Höhe von 647,45 € verbucht.
57303 Sonstige öffentliche Einrichtungen und Unternehmen	*60630000* Bei der Wiederinbetriebnahme der Wasserversorgung nach dem Winter in den Schutzhütten mussten diverse Materialien in Höhe von 110,35 € gekauft werden. *61710000* Hier wurden die Kosten für die Grubenentleerungen der Schutzhütten in Höhe von 1.325,21 € verbucht. Die Anforderung der Aufwendungen bei den Feuerwehrvereinen steht noch aus.
57501 Tourismusförderung	*71230000* Hier wurde der Ertragszuschuss an die Perfstausee-Betreibergesellschaft mbH in Höhe von 2.600,00 € verbucht.
61101 Steuern, Zuweisungen, Umlagen	Folgende Mindererträge wurden verbucht: *55510000* Grundsteuer A – 991,12 € *54010100* Schlüsselzuweisungen – 981,00 € Mehrerträge wurden verbucht bei: *55000000* Einkommensteueranteil – 80.862,15 € *55040000* Kompensationszahlung Einkommensteuer – 14.581,32 € *55040000* Gemeindeanteil an der Umsatzsteuer – 43.571,59 € *55510000* Grundsteuer B – 5.617,92 € *55530000* Gewerbesteuer – 177.435,44 € *55591200* Spielapparatesteuer – 15.752,39 € *55592000* Hundesteuer – 1.452,50 € *53990000* Die Erträge in Höhe von 84.871,18 € sind entstanden durch die erforderliche Stornierung von Niederschlagungen, um Steueränderungen erfassen zu können. Anschließend wurden die Forderungen wieder niedergeschlagen (siehe 66710000). *66710000* Abschreibung von Steuern (161.573,04 €) aufgrund von Insolvenzen. (Beschluss GVo vom 27.06.22) und Wiedereinbuchung von Stornierungen (siehe 53990000). *66730000* Pauschalwertberichtigungen - Die Forderungen der Gemeinde werden jedes Jahr auf ihre Wertigkeit überprüft und dementsprechend korrigiert. In 2022 erfolgte eine Wertberichtigung in Höhe von -86.448,77 €. Hauptsächlich begründet durch die erfolgte Niederschlagung von nicht werthaltigen Forderungen im Bereich der Gewerbesteuer. *73801000* Bei der Gewerbesteuerumlage und der Heimatumlage *73532000* wurden bedingt durch die höheren Gewerbesteuererträge insgesamt 18.375,71 € mehr verausgabt.
61201 Sonstige allgemeine Finanzwirtschaft	*54600000* Die Auflösung der Sonderposten für die Zuschüsse der Hessenkasse zur Sanierung der Friedhofskapellen muss nach der Vorgabe des Landes im Produkt 61201 „Sonstige allgemeine Finanzwirtschaft“ veranschlagt werden, damit er sich im Produkt 55301 „Friedhofs- und Bestattungswesen“ nicht gebührenmindernd auswirkt. *53990000* Die Erträge in Höhe von 4.201,00 € sind entstanden durch die erforderliche Stornierung von Niederschlagungen um die Änderung von Nebenforderungen (Säumniszuschläge etc.) erfassen zu können. Anschließend wurden die Forderungen wieder niedergeschlagen (siehe 66710000). *66710000* Abschreibungen auf Forderungen wegen Uneinbringlichkeit - Hier mussten überwiegend aufgrund von Insolvenzen Abschreibungen in Höhe von 35.790,67 € erfolgen, es handelt sich hierbei überwiegend um Mahngebühren und Säumniszuschläge.

	57610000 Säumniszuschläge – hier konnten 15.399,50 € mehr veranlagt werden. Ebenso bei *57620000* Mahngebühren – hier waren es 2.006,27 €. Bei den Nachzahlungszinsen für Gewerbesteuer *57630000* wurden 114.608,25 € mehr veranlagt als geplant. *77100000* Die Darlehensaufnahme der Darlehen aus 2021 und 2022 in Höhe von 1.405.000,00 € erfolgte später als eingeplant, dadurch konnten 6.483,42 € der eingeplanten Mittel für Zinsen eingespart werden. *77900000* Die Erstattungszinsen im Bereich der Gewerbesteuer lagen mit 2.610,88 € unter dem Ansatz. *77910000* Da die Banken und Sparkassen ab 08/22 keine Negativzinsen mehr in Rechnung stellten, konnten hier 822,59 € eingespart werden. Unter den periodenfremden Erträgen *59890000* wurden die Dividenden 2021 der Gemeinn. Baugenossenschaft und der VR Bank in Höhe von 339,67 € vereinnahmt.

Breidenbach, den 21.04.2023

Der Gemeindevorstand

Felkl
Bürgermeister

Rechenschaftsbericht
gem. § 51 GemHVO
Haushaltsjahr 2022

Der Haushalt 2022 konnte in der Planung nur ausgeglichen werden, durch massive Einsparungen bei den Sach- und Dienstleistungen. Das Jahresergebnis wurde lediglich in Höhe von 5.097,00 € geplant.

Dieses geplante Jahresergebnis verbesserte sich um 1.644.234,41 € auf 1.649.331,41 €. Auf das ordentliche Ergebnis entfallen davon 1.505.727,06 € und auf das außerordentliche Ergebnis 138.507,35 €.

Diese Ergebnisverbesserung basiert überwiegend auf den *ordentlichen Erträgen*, die sich um 1.114.701,77 € erhöhten.

Die Gewerbesteuererträge unterlagen im Haushaltsjahr 2022 starken Schwankungen. Im 1. Berichtswesen fehlten zum Haushaltsansatz von 4.100.000,00 € noch 822.710,03 €. Dieses Minus kehrte sich im 2. Berichtswesen dann in ein Plus von 670.044,21 € um. Diese hohen Gewerbesteuererträge verfestigten sich jedoch nicht. Das Jahr schloss ab mit einem Plus in Höhe von 177.435,44 €.

Neben der Gewerbesteuer haben sich folgende Erträge erhöht:

- Gemeindeanteile an der Einkommensteuer und Umsatzsteuer, Grundsteuer B und Spielapparatesteuer – 160.385,37 €
- Erlöse aus Holzverkauf – 249.088,77 €
- Kostenerstattungen für Hausanschlüsse – 150.010,65 €
- Herabsetzung und Auflösung von Rückstellungen – 580.477,33 €

Dagegen erniedrigten sich folgende Erträge:

- Auflösung von Sonderposten für den Gebührenausgleich – 122.654,73 €
- Finanzerträge – 77.973,21 €

Bei den *ordentlichen Aufwendungen* wurden 391.025,29 € nicht verausgabt. Dies resultiert insbesondere aus dem Minus bei den Sach- und Dienstleistungen in Höhe von 362.251,82 €. Davon entfallen alleine 218.603,80 € auf Maßnahmen der Hessenkasse, die nicht ausgeführt wurden. Somit wurden lediglich 143.648,02 € bei den laufenden Unterhaltungsmitteln eingespart. Hier sind vor allem zu nennen, die Einsparungen für die Unternehmerleistungen bei der Holzernte (-75.365,06 €) sowie die Einsparungen bei den Planungskosten (-71.317,17 €).

Die außerordentlichen Erträge schlugen mit 205.897,53 € und die außerordentlichen Aufwendungen mit 67.390,18 € zu Buche.

Liquiditätskredite mussten, aufgrund des anhaltend hohen Finanzmittelbestandes, auch in 2022 nicht in Anspruch genommen werden.

CIP Kommunale Informatik Partner

Anlagenbuchführung
Anlagenübersicht

erstellt am: **30.05.2023 / 07:52:45**
erstellt von: **Frau H. Schmidt**
erstellt für: **00 Gemeinde Breidenbach**
Haushaltsjahr: **2022**

Eingeschränkt auf: Alle Anlagenummern

Anlagevermögen Fibu-Bestandskonto	Anschaffungs- und Herstellungskosten					Kumulierte Abschreibungen					Buchwert	
	Gesamte AK/HK am Beginn des Haushaltsjahres	Zugänge im Haushaltsjahr	Abgänge im Haushaltsjahr	Umbuchungen im Haushaltsjahr	Gesamte AK/HK am Ende des Haushaltsjahres	Kumulierte Abschreibungen am Beginn des Haushaltsjahres	Zuschreibungen im Haushaltsjahr	Abschreibungen im Haushaltsjahr	Umbuchungen im Haushaltsjahr	Kumulierte Abschreibungen am Ende des Haushaltsjahres	am 31.12. des Haushaltsjahres	am 31.12. des Vorjahres
1	2	3	4	5	6	7	8	9	10	11	12	13
02400000 - Lizenzen, DV-Software	149.672,21	3.489,08	0,00	0,00	153.161,29	142.389,21	0,00	5.919,08	0,00	148.308,29	4.853,00	7.283,00
03520000 - Geleistete Investitionszuschüsse an Gemeinden (GV)	10.000,00	0,00	0,00	0,00	10.000,00	6.083,00	0,00	500,00	0,00	6.583,00	3.417,00	3.917,00
03570000 - Geleistete Investitionszuschüsse an private Unternehmen	32.476,00	0,00	0,00	0,00	32.476,00	7.310,00	0,00	1.083,00	0,00	8.393,00	24.083,00	25.166,00
03580000 - Geleistete Investitionszuschüsse an übrige Bereiche	1.027.154,02	3.659,00	0,00	0,00	1.030.813,02	621.774,02	0,00	50.075,00	0,00	671.849,02	358.964,00	405.380,00
05000000 - Unbebaute Grundstücke	5.973.818,65	145.809,91	20.629,61	0,00	6.098.998,95	0,00	0,00	0,00	0,00	0,00	6.098.998,95	5.973.818,65
05100000 - Bebaute Grundstücke - mit eigenen Bauten -	2.123.230,09	7.127,51	0,00	0,00	2.130.357,60	0,00	0,00	0,00	0,00	0,00	2.130.357,60	2.123.230,09
05110000 - Bebaute Grundstücke - fremden Bauten -	17.171,62	0,00	0,00	0,00	17.171,62	0,00	0,00	0,00	0,00	0,00	17.171,62	17.171,62
05310000 - Kindergärten, -tagesstätten und -horte, Jugend- und Freizeiteinrichtungen	3.603.352,13	0,00	0,00	0,00	3.603.352,13	1.239.234,13	0,00	94.954,00	0,00	1.334.188,13	2.269.164,00	2.364.118,00
05330000 - Sportanlagen, Schwimm- und Hallenbäder	1.688.542,41	0,00	0,00	0,00	1.688.542,41	1.093.801,41	0,00	40.084,00	0,00	1.133.885,41	554.657,00	594.741,00
05350000 - Theater, Bürgerhäuser, Büchereien / Bibliotheken	5.265.149,23	0,00	0,00	0,00	5.265.149,23	3.084.953,23	0,00	88.614,00	0,00	3.173.567,23	2.091.582,00	2.180.196,00
05360000 - Brand- und Katastropheneinrichtungen	2.735.774,02	0,00	0,00	0,00	2.735.774,02	759.440,02	0,00	54.041,00	0,00	813.481,02	1.922.293,00	1.976.334,00
05370000 - Leichenhallen, sonstige Friedhofsgebäude	755.527,34	124,95	0,00	0,00	755.652,29	653.312,34	0,00	55.190,95	0,00	708.503,29	47.149,00	102.215,00
05390000 - Sonstige Betriebsgebäude	989.333,79	0,00	0,00	0,00	989.333,79	545.667,79	0,00	21.505,00	0,00	567.172,79	422.161,00	443.666,00

Legende: alle währungsrelevanten Beträge in EUR

Eingeschränkt auf: Alle Anlagennummern

Anlagevermögen Fibu-Bestandskonto	Anschaffungs- und Herstellungskosten					Kumulierte Abschreibungen					Buchwert	
	Gesamte AK/HK am Beginn des Haushaltsjahres	Zugänge im Haushaltsjahr	Abgänge im Haushaltsjahr	Umbuchungen im Haushaltsjahr	Gesamte AK/HK am Ende des Haushaltsjahres	Kumulierte Abschreibungen am Beginn des Haushaltsjahres	Zuschreibungen im Haushaltsjahr	Abschreibungen im Haushaltsjahr	Umbuchungen im Haushaltsjahr	Kumulierte Abschreibungen am Ende des Haushaltsjahres	am 31.12. des Haushaltsjahres	am 31.12. des Vorjahres
1	2	3	4	5	6	7	8	9	10	11	12	13
05400000 - Verwaltungsgebäude	2.217.138,40	0,00	0,00	0,00	2.217.138,40	1.244.984,40	0,00	35.650,00	0,00	1.280.634,40	936.504,00	972.154,00
05500000 - andere Bauten	678.547,82	0,00	0,00	0,00	678.547,82	438.387,82	0,00	9.542,00	0,00	447.929,82	230.618,00	240.160,00
05600000 - Grundstückseinrichtungen	70.403,80	7.720,22	0,00	14.289,94	92.413,96	45.137,80	0,00	4.322,16	0,00	49.459,96	42.954,00	25.266,00
06130000 - Gemeindestraßen, Straßen innerhalb von Ortsdurchfahrgrenzen	13.598.539,22	0,00	0,00	40.178,28	13.638.717,50	8.945.275,22	0,00	354.830,28	0,00	9.300.105,50	4.338.612,00	4.653.264,00
06140000 - Wege, Plätze	519.759,01	0,00	0,00	0,00	519.759,01	138.476,01	0,00	34.662,00	0,00	173.138,01	346.621,00	381.283,00
06190000 - Sonstiges allgemeines Infrastrukturvermögen	843.932,12	9.055,27	0,00	158.630,80	1.011.618,19	389.017,12	0,00	22.410,80	0,00	411.427,92	600.190,27	454.915,00
06210000 - Kulturgüter	130.000,00	0,00	0,00	0,00	130.000,00	40.083,00	0,00	6.500,00	0,00	46.583,00	83.417,00	89.917,00
06240000 - Friedhofsanlagen	223.857,91	15.369,74	0,00	0,00	239.227,65	9.855,00	0,00	1.643,31	0,00	11.498,31	227.729,34	214.002,91
06491000 - Sonstige Gewässerbauten	174.064,50	0,00	0,00	0,00	174.064,50	131.995,50	0,00	17.406,00	0,00	149.401,50	24.663,00	42.069,00
06560000 - Kanalisation	5.113.161,56	0,00	0,00	572.378,56	5.685.540,12	1.837.339,56	0,00	173.616,56	0,00	2.010.956,12	3.674.584,00	3.275.822,00
06580000 - Nutzwasseranlagen	8.496.434,13	0,00	0,00	408.106,36	8.904.540,49	4.085.549,13	0,00	205.823,36	0,00	4.291.372,49	4.613.168,00	4.410.885,00
06600000 - Wald (Grundstück inkl. Aufwuchs)	16.882.982,58	6.266,30	0,00	0,00	16.889.248,88	0,00	0,00	0,00	0,00	0,00	16.889.248,88	16.882.982,58
07000000 - Anlagen der Energieversorgung und Betriebstechnik	208.814,76	0,00	0,00	0,00	208.814,76	56.473,76	0,00	11.027,00	0,00	67.500,76	141.314,00	152.341,00
07600000 - Medienbestand der Bibliotheken und anderer Leistungseinrichtungen	159.780,00	0,00	0,00	0,00	159.780,00	0,00	0,00	0,00	0,00	0,00	159.780,00	159.780,00
08090000 - Sonstige Andere Anlagen	1.528,54	0,00	0,00	0,00	1.528,54	1.528,54	0,00	0,00	0,00	1.528,54	0,00	0,00
08100000 - Fuhrpark	1.774.739,85	62.606,78	0,00	0,00	1.837.346,63	692.474,97	0,00	88.658,78	0,00	781.133,75	1.056.212,88	1.082.264,88
08400000 - Sonstige Betriebsausstattung	1.465.483,03	28.191,10	0,00	0,00	1.493.674,13	769.217,95	0,00	101.897,10	0,00	871.115,05	622.559,08	696.265,08

Legende: alle währungsrelevanten Beträge in EUR

CIP

Anlagenbuchführung
Anlagenübersicht

erstellt am: **30.05.2023 / 07:52:46**
erstellt von: **Frau H. Schmidt**
erstellt für: **00 Gemeinde Breidenbach**
Haushaltsjahr: **2022**

Eingeschränkt auf: Alle Anlagenummern

Anlagevermögen Fibu-Bestandskonto	Anschaffungs- und Herstellungskosten					Kumulierte Abschreibungen					Buchwert	
	Gesamte AK/HK am Beginn des Haushaltsjahres	Zugänge im Haushaltsjahr	Abgänge im Haushaltsjahr	Umbuchungen im Haushaltsjahr	Gesamte AK/HK am Ende des Haushaltsjahres	Kumulierte Abschreibungen am Beginn des Haushaltsjahres	Zuschreibungen im Haushaltsjahr	Abschreibungen im Haushaltsjahr	Umbuchungen im Haushaltsjahr	Kumulierte Abschreibungen am Ende des Haushaltsjahres	am 31.12. des Haushaltsjahres	am 31.12. des Vorjahres
1	2	3	4	5	6	7	8	9	10	11	12	13
08500000 - Büromaschinen, Organisationsmittel, Datenverarbeitungs- und	90.295,88	2.878,84	0,00	0,00	93.174,72	75.478,88	0,00	7.110,84	0,00	82.589,72	10.585,00	14.817,00
08600000 - Büromöbel und sonstige Ausstattungsgegenstände	159.517,62	6.315,81	0,00	0,00	165.833,43	151.094,62	0,00	2.279,81	0,00	153.374,43	12.459,00	8.423,00
08800000 - sonstige Geschäftsausstattung	10.594,85	0,00	0,00	0,00	10.594,85	7.324,38	0,00	152,00	0,00	7.476,38	3.118,47	3.270,47
09510000 - Anlagen im Bau - Hochbau	241.251,43	42.192,61	0,00	-16.806,72	266.637,32	0,00	0,00	0,00	0,00	0,00	266.637,32	241.251,43
09520000 - Anlagen im Bau - Tiefbau	1.964.922,18	600.619,06	68.439,91	-1.162.487,28	1.334.614,05	0,00	0,00	0,00	0,00	0,00	1.334.614,05	1.964.922,18
09530000 - Anlagen im Bau - Sonstige Baumaßnahmen	286.357,37	25.815,73	0,00	-14.289,94	297.883,16	0,00	0,00	0,00	0,00	0,00	297.883,16	286.357,37
13509000 - Anteile Zweckverbände	1.047.331,39	0,00	0,00	0,00	1.047.331,39	0,00	0,00	0,00	0,00	0,00	1.047.331,39	1.047.331,39
13909000 - Sonstige Anteile	337.137,52	7.571,48	0,00	0,00	344.709,00	20.943,00	0,00	0,00	0,00	20.943,00	323.766,00	316.194,52
14500000 - Ungesicherte Ausleihungen an Unternehmen mit Beteiligungsverhältnis	5.111.111,04	0,00	0,00	0,00	5.111.111,04	0,00	0,00	0,00	0,00	0,00	5.111.111,04	5.111.111,04
15040000 - Wertpapiere des Anlagevermögens an sonstigem öffentlichen Bereich	63.261,42	5.365,83	0,00	0,00	68.627,25	0,00	0,00	0,00	0,00	0,00	68.627,25	63.261,42
16000000 - Genossenschaftsanteile	16.100,00	0,00	0,00	0,00	16.100,00	0,00	0,00	0,00	0,00	0,00	16.100,00	16.100,00
20000000 - Roh-, Hilfs- und Betriebsstoffe	62.248,31	0,00	0,00	0,00	62.248,31	0,00	0,00	0,00	0,00	0,00	62.248,31	62.248,31
36000000 - Sonderposten aus Zuweisungen vom Bund	-140.480,58	0,00	0,00	0,00	-140.480,58	-103.023,58	0,00	-4.683,00	0,00	-107.706,58	-32.774,00	-37.457,00
36000990 - Sonderposten aus Zuweisungen vom Bund	-115.861,42	0,00	0,00	0,00	-115.861,42	-38.859,42	0,00	-3.862,00	0,00	-42.721,42	-73.140,00	-77.002,00
36010000 - Sonderposten aus Zuweisungen vom Land	-3.681.984,26	0,00	0,00	0,00	-3.681.984,26	-2.654.069,26	0,00	-73.662,00	0,00	-2.727.731,26	-954.253,00	-1.027.915,00

Legende: alle währungsrelevanten Beträge in EUR

Eingeschränkt auf: Alle Anlagenummern

Anlagevermögen Fibu-Bestandskonto	Anschaffungs- und Herstellungskosten					Kumulierte Abschreibungen					Buchwert	
	Gesamte AK/HK am Beginn des Haushaltsjahres	Zugänge im Haushaltsjahr	Abgänge im Haushaltsjahr	Umbuchungen im Haushaltsjahr	Gesamte AK/HK am Ende des Haushaltsjahres	Kumulierte Abschreibungen am Beginn des Haushaltsjahres	Zuschreibungen im Haushaltsjahr	Abschreibungen im Haushaltsjahr	Umbuchungen im Haushaltsjahr	Kumulierte Abschreibungen am Ende des Haushaltsjahres	am 31.12. des Haushaltsjahres	am 31.12. des Vorjahres
1	2	3	4	5	6	7	8	9	10	11	12	13
36020000 - Sonderposten aus Zuweisungen von Gemeinden (GV)	-1.048.564,70	0,00	0,00	0,00	-1.048.564,70	-681.787,70	0,00	-21.902,00	0,00	-703.689,70	-344.875,00	-366.777,00
36030000 - Sonderposten aus Zuweisungen von Zweckverbänden	-119.360,58	0,00	0,00	0,00	-119.360,58	-101.777,58	0,00	-3.979,00	0,00	-105.756,58	-13.604,00	-17.583,00
36170000 - Sonderposten aus Zuschüssen von privaten Unternehmen	-260.763,89	0,00	0,00	0,00	-260.763,89	-113.476,89	0,00	-7.145,00	0,00	-120.621,89	-140.142,00	-147.287,00
36180000 - Sonderposten aus Zuschüssen von übrigen Bereichen	-248.958,31	0,00	0,00	0,00	-248.958,31	-110.128,31	0,00	-14.135,00	0,00	-124.263,31	-124.695,00	-138.830,00
36210000 - Sonderposten aus pauschalen Investitionszuweisungen vom Land	-590.032,56	-32.000,00	0,00	0,00	-622.032,56	-478.635,56	0,00	-27.680,00	0,00	-506.315,56	-115.717,00	-111.397,00
36380000 - Sonderposten aus Zuschüssen von übrigen Bereichen	-2.149,86	-5.000,00	0,00	0,00	-7.149,86	-716,86	0,00	-430,00	0,00	-1.146,86	-6.003,00	-1.433,00
36400000 - Sonderposten aus bedingt rückzahlbaren Zuweisungen für Investitionen von Bund	-321.510,00	0,00	0,00	0,00	-321.510,00	-60.450,00	0,00	-8.706,00	0,00	-69.156,00	-252.354,00	-261.060,00
36410000 - Sonderposten aus bedingt rückzahlbaren Zuweisungen für Investitionen von Land	-1.431.885,54	-234.320,17	0,00	0,00	-1.666.205,71	-220.574,54	0,00	-103.822,17	0,00	-324.396,71	-1.341.809,00	-1.211.311,00
36410980 - Sonderposten aus bedingt rückzahlbaren Zuweisungen für Investitionen vom Land - KIP	-145.417,80	0,00	0,00	0,00	-145.417,80	-8.886,80	0,00	-4.847,00	0,00	-13.733,80	-131.684,00	-136.531,00
36410990 - Sonderposten aus bedingt rückzahlbaren Zuweisungen für Investitionen vom Land - Konjunkturprogramm	-437.206,50	0,00	0,00	0,00	-437.206,50	-143.316,50	0,00	-14.256,00	0,00	-157.572,50	-279.634,00	-293.890,00
36420000 - Sonderposten aus bedingt rückzahlbaren Zuweisungen für Investitionen von Gemeinden (GV)	-373.758,00	0,00	0,00	0,00	-373.758,00	-29.128,00	0,00	-10.866,00	0,00	-39.994,00	-333.764,00	-344.630,00

Legende: alle währungsrelevanten Beträge in EUR

Anlagenbuchführung
Anlagenübersicht

erstellt am: **30.05.2023 / 07:52:48**
erstellt von: **Frau H. Schmidt**
erstellt für: **00 Gemeinde Breidenbach**
Haushaltsjahr: **2022**

Eingeschränkt auf: Alle Anlagenummern

Anlagevermögen Fibu-Bestandskonto	Anschaffungs- und Herstellungskosten					Kumulierte Abschreibungen					Buchwert	
	Gesamte AK/HK am Beginn des Haushaltsjahres	Zugänge im Haushaltsjahr	Abgänge im Haushaltsjahr	Umbuchungen im Haushaltsjahr	Gesamte AK/HK am Ende des Haushaltsjahres	Kumulierte Abschreibungen am Beginn des Haushaltsjahres	Zuschreibungen im Haushaltsjahr	Abschreibungen im Haushaltsjahr	Umbuchungen im Haushaltsjahr	Kumulierte Abschreibungen am Ende des Haushaltsjahres	am 31.12. des Haushaltsjahres	am 31.12. des Vorjahres
1	2	3	4	5	6	7	8	9	10	11	12	13
36430000 - Sonderposten aus bedingt rückzahlbaren Zuweisungen für Investitionen von Zweckverbänden und dergl.	-589.603,44	0,00	0,00	0,00	-589.603,44	-132.262,44	0,00	-32.764,00	0,00	-165.026,44	-424.577,00	-457.341,00
36570000 - Sonderposten aus bedingt rückzahlbaren Zuschüssen für Investitionen von privaten Unternehmen	-25.971,75	0,00	0,00	0,00	-25.971,75	-13.288,75	0,00	-1.056,00	0,00	-14.344,75	-11.627,00	-12.683,00
36580000 - Sonderposten aus bedingt rückzahlbaren Zuschüssen für Investitionen vom übrigen Bereich	-455.735,62	-2.184,00	0,00	0,00	-457.919,62	-250.979,62	0,00	-20.640,00	0,00	-271.619,62	-186.300,00	-204.756,00
36600000 - Sonderposten aus Beiträgen	-11.625.281,59	-212.367,60	-8.982,48	0,00	-11.828.666,71	-7.640.632,59	0,00	-323.962,12	0,00	-7.964.594,71	-3.864.072,00	-3.984.649,00
36900000 - Sonstige Sonderposten, maßnahmenbezogen	-163.041,86	0,00	-71.364,27	0,00	-91.677,59	0,00	0,00	0,00	0,00	0,00	-91.677,59	-163.041,86
36902000 - Sonstige Sonderposten	-1.152.625,99	-27.893,00	0,00	0,00	-1.180.518,99	-295.637,99	0,00	-37.597,00	0,00	-333.234,99	-847.284,00	-856.988,00
43000000 - Verbindlichkeiten aus Zuweisungen und Zuschüssen gegenüber Bund	0,00	0,00	0,00	0,00	0,00	0,00	0,00	0,00	0,00	0,00	0,00	0,00
43010000 - Verbindlichkeiten aus Zuweisungen und Zuschüssen gegenüber Land	0,00	0,00	0,00	0,00	0,00	0,00	0,00	0,00	0,00	0,00	0,00	0,00
43020000 - Verbindlichkeiten aus Zuweisungen und Zuschüssen gegenüber Gemeinden (GV)	0,00	0,00	0,00	0,00	0,00	0,00	0,00	0,00	0,00	0,00	0,00	0,00
43030000 - Verbindlichkeiten aus Zuweisungen und Zuschüssen gegenüber Zweckverbände und dergl.	0,00	0,00	0,00	0,00	0,00	0,00	0,00	0,00	0,00	0,00	0,00	0,00
Gesamt	**63.390.303,50**	**466.414,45**	**8.722,77**	**0,00**	**63.847.995,18**	**14.156.969,42**	**0,00**	**773.503,74**	**0,00**	**14.930.473,16**	**48.917.522,02**	**49.233.334,08**

Legende: alle währungsrelevanten Beträge in EUR

CIP Kommunale Informatik Partner

Anlagenbuchführung
Anlagenübersicht

erstellt am: **30.05.2023 / 07:53:25**
erstellt von: **Frau H. Schmidt**
erstellt für: **00 Gemeinde Breidenbach**
Haushaltsjahr: **2022**

Eingeschränkt auf: Alle Anlagennummern

Fibu-Bestandskonto	Anschaffungswerte				Zuschüsse	Abschreibung / Wertberichtigung				Restbuchwerte (Endstand)
	Anfangsstand	Zugang	Abgang	Endstand		bisherige Abschreibung	Abschreibung im Haushaltsjahr	Abgang d.h. angesammelte Abschreibungen auf die Abgänge aus Spalte 4	Endstand	
	EUR	EUR	EUR	EUR	EUR	EUR	EUR	EUR	EUR	EUR
1	2	3	4	5	6	7	8	9	10	11
02400000 - Lizenzen, DV-Software	149.672,21	3.489,08	0,00	153.161,29	0,00	142.389,21	5.919,08	0,00	148.308,29	4.853,00
03520000 - Geleistete Investitionszuschüsse an Gemeinden (GV)	10.000,00	0,00	0,00	10.000,00	0,00	6.083,00	500,00	0,00	6.583,00	3.417,00
03570000 - Geleistete Investitionszuschüsse an private Unternehmen	32.476,00	0,00	0,00	32.476,00	0,00	7.310,00	1.083,00	0,00	8.393,00	24.083,00
03580000 - Geleistete Investitionszuschüsse an übrige Bereiche	1.027.154,02	3.659,00	0,00	1.030.813,02	0,00	621.774,02	50.075,00	0,00	671.849,02	358.964,00
05000000 - Unbebaute Grundstücke	5.973.818,65	145.809,91	20.629,61	6.098.998,95	0,00	0,00	0,00	0,00	0,00	6.098.998,95
05100000 - Bebaute Grundstücke - mit eigenen Bauten -	2.123.230,09	7.127,51	0,00	2.130.357,60	0,00	0,00	0,00	0,00	0,00	2.130.357,60
05110000 - Bebaute Grundstücke - fremden Bauten -	17.171,62	0,00	0,00	17.171,62	0,00	0,00	0,00	0,00	0,00	17.171,62
05310000 - Kindergärten, -tagesstätten und -horte, Jugend- und Freizeiteinrichtungen	3.603.352,13	0,00	0,00	3.603.352,13	0,00	1.239.234,13	94.954,00	0,00	1.334.188,13	2.269.164,00
05330000 - Sportanlagen, Schwimm- und Hallenbäder	1.688.542,41	0,00	0,00	1.688.542,41	0,00	1.093.801,41	40.084,00	0,00	1.133.885,41	554.657,00
05350000 - Theater, Bürgerhäuser, Büchereien / Bibliotheken	5.265.149,23	0,00	0,00	5.265.149,23	0,00	3.084.953,23	88.614,00	0,00	3.173.567,23	2.091.582,00
05360000 - Brand- und Katastropheneinrichtungen	2.735.774,02	0,00	0,00	2.735.774,02	0,00	759.440,02	54.041,00	0,00	813.481,02	1.922.293,00
05370000 - Leichenhallen, sonstige Friedhofsgebäude	755.527,34	124,95	0,00	755.652,29	0,00	653.312,34	55.190,95	0,00	708.503,29	47.149,00

Legende: alle währungsrelevanten Beträge in EUR

Eingeschränkt auf: Alle Anlagenummern

Fibu-Bestandskonto	Anschaffungswerte				Zuschüsse	Abschreibung / Wertberichtigung				Restbuchwerte (Endstand)
	Anfangsstand	Zugang	Abgang	Endstand		bisherige Abschreibung	Abschreibung im Haushaltsjahr	Abgang d.h. angesammelte Abschreibungen auf die Abgänge aus Spalte 4	Endstand	
	EUR	EUR	EUR	EUR	EUR	EUR	EUR	EUR	EUR	EUR
1	2	3	4	5	6	7	8	9	10	11
05390000 - Sonstige Betriebsgebäude	989.333,79	0,00	0,00	989.333,79	0,00	545.667,79	21.505,00	0,00	567.172,79	422.161,00
05400000 - Verwaltungsgebäude	2.217.138,40	0,00	0,00	2.217.138,40	0,00	1.244.984,40	35.650,00	0,00	1.280.634,40	936.504,00
05500000 - andere Bauten	678.547,82	0,00	0,00	678.547,82	0,00	438.387,82	9.542,00	0,00	447.929,82	230.618,00
05600000 - Grundstückseinrichtungen	70.403,80	29.730,38	7.720,22	92.413,96	0,00	45.137,80	4.322,16	0,00	49.459,96	42.954,00
06130000 - Gemeindestraßen, Straßen innerhalb von Ortsdurchfahrgrenzen	13.598.539,22	40.178,28	0,00	13.638.717,50	0,00	8.945.275,22	354.830,28	0,00	9.300.105,50	4.338.612,00
06140000 - Wege, Plätze	519.759,01	0,00	0,00	519.759,01	0,00	138.476,01	34.662,00	0,00	173.138,01	346.621,00
06190000 - Sonstiges allgemeines Infrastrukturvermögen	843.932,12	167.686,07	0,00	1.011.618,19	0,00	389.017,12	22.410,80	0,00	411.427,92	600.190,27
06210000 - Kulturgüter	130.000,00	0,00	0,00	130.000,00	0,00	40.083,00	6.500,00	0,00	46.583,00	83.417,00
06240000 - Friedhofsanlagen	223.857,91	15.369,74	0,00	239.227,65	0,00	9.855,00	1.643,31	0,00	11.498,31	227.729,34
06491000 - Sonstige Gewässerbauten	174.064,50	0,00	0,00	174.064,50	0,00	131.995,50	17.406,00	0,00	149.401,50	24.663,00
06560000 - Kanalisation	5.113.161,56	572.378,56	0,00	5.685.540,12	0,00	1.837.339,56	173.616,56	0,00	2.010.956,12	3.674.584,00
06580000 - Nutzwasseranlagen	8.496.434,13	408.106,36	0,00	8.904.540,49	0,00	4.085.549,13	205.823,36	0,00	4.291.372,49	4.613.168,00
06600000 - Wald (Grundstück inkl. Aufwuchs)	16.882.982,58	6.266,30	0,00	16.889.248,88	0,00	0,00	0,00	0,00	0,00	16.889.248,88
07000000 - Anlagen der Energieversorgung und Betriebstechnik	208.814,76	0,00	0,00	208.814,76	0,00	56.473,76	11.027,00	0,00	67.500,76	141.314,00
07600000 - Medienbestand der Bibliotheken und anderer Leistungseinrichtungen	159.780,00	0,00	0,00	159.780,00	0,00	0,00	0,00	0,00	0,00	159.780,00
08090000 - Sonstige Andere Anlagen	1.528,54	0,00	0,00	1.528,54	0,00	1.528,54	0,00	0,00	1.528,54	0,00
08100000 - Fuhrpark	1.774.739,85	62.606,78	0,00	1.837.346,63	0,00	692.474,97	88.658,78	0,00	781.133,75	1.056.212,88

Legende: alle währungsrelevanten Beträge in EUR

CIP

Anlagenbuchführung
Anlagenübersicht

erstellt am: **30.05.2023 / 07:53:26**
erstellt von: **Frau H. Schmidt**
erstellt für: **00 Gemeinde Breidenbach**
Haushaltsjahr: **2022**

Eingeschränkt auf: Alle Anlagenummern

Fibu-Bestandskonto	Anschaffungswerte				Zuschüsse	Abschreibung / Wertberichtigung				Restbuchwerte (Endstand)
	Anfangsstand	Zugang	Abgang	Endstand		bisherige Abschreibung	Abschreibung im Haushaltsjahr	Abgang d.h. angesammelte Abschreibungen auf die Abgänge aus Spalte 4	Endstand	
	EUR	EUR	EUR	EUR	EUR	EUR	EUR	EUR	EUR	EUR
1	2	3	4	5	6	7	8	9	10	11
08400000 - Sonstige Betriebsausstattung	1.465.483,03	28.191,10	0,00	1.493.674,13	0,00	769.217,95	101.897,10	0,00	871.115,05	622.559,08
08500000 - Büromaschinen, Organisationsmittel, Datenverarbeitungs- und	90.295,88	2.878,84	0,00	93.174,72	0,00	75.478,88	7.110,84	0,00	82.589,72	10.585,00
08600000 - Büromöbel und sonstige Ausstattungsgegenstände	159.517,62	6.315,81	0,00	165.833,43	0,00	151.094,62	2.279,81	0,00	153.374,43	12.459,00
08800000 - sonstige Geschäftsausstattung	10.594,85	0,00	0,00	10.594,85	0,00	7.324,38	152,00	0,00	7.476,38	3.118,47
09510000 - Anlagen im Bau - Hochbau	241.251,43	42.192,61	16.806,72	266.637,32	0,00	0,00	0,00	0,00	0,00	266.637,32
09520000 - Anlagen im Bau - Tiefbau	1.964.922,18	600.619,06	1.230.927,19	1.334.614,05	0,00	0,00	0,00	0,00	0,00	1.334.614,05
09530000 - Anlagen im Bau - Sonstige Baumaßnahmen	286.357,37	25.815,73	14.289,94	297.883,16	0,00	0,00	0,00	0,00	0,00	297.883,16
13509000 - Anteile Zweckverbände	1.047.331,39	0,00	0,00	1.047.331,39	0,00	0,00	0,00	0,00	0,00	1.047.331,39
13909000 - Sonstige Anteile	337.137,52	7.571,48	0,00	344.709,00	0,00	20.943,00	0,00	0,00	20.943,00	323.766,00
14500000 - Ungesicherte Ausleihungen an Unternehmen mit Beteiligungsverhältnis	5.111.111,04	0,00	0,00	5.111.111,04	0,00	0,00	0,00	0,00	0,00	5.111.111,04
15040000 - Wertpapiere des Anlagevermögens an sonstigem öffentlichen Bereich	63.261,42	5.365,83	0,00	68.627,25	0,00	0,00	0,00	0,00	0,00	68.627,25
16000000 - Genossenschaftsanteile	16.100,00	0,00	0,00	16.100,00	0,00	0,00	0,00	0,00	0,00	16.100,00
20000000 - Roh-, Hilfs- und Betriebsstoffe	62.248,31	0,00	0,00	62.248,31	0,00	0,00	0,00	0,00	0,00	62.248,31
36000000 - Sonderposten aus Zuweisungen vom Bund	-140.480,58	0,00	0,00	-140.480,58	0,00	-103.023,58	-4.683,00	0,00	-107.706,58	-32.774,00

Legende: alle währungsrelevanten Beträge in EUR

Eingeschränkt auf: Alle Anlagenummern

Fibu-Bestandskonto	Anschaffungswerte				Zuschüsse	Abschreibung / Wertberichtigung				Restbuchwerte (Endstand)
	Anfangsstand	Zugang	Abgang	Endstand		bisherige Abschreibung	Abschreibung im Haushaltsjahr	Abgang d.h. angesammelte Abschreibungen auf die Abgänge aus Spalte 4	Endstand	
	EUR	EUR	EUR	EUR	EUR	EUR	EUR	EUR	EUR	EUR
1	2	3	4	5	6	7	8	9	10	11
36000990 - Sonderposten aus Zuweisungen vom Bund	-115.861,42	0,00	0,00	-115.861,42	0,00	-38.859,42	-3.862,00	0,00	-42.721,42	-73.140,00
36010000 - Sonderposten aus Zuweisungen vom Land	-3.681.984,26	0,00	0,00	-3.681.984,26	0,00	-2.654.069,26	-73.662,00	0,00	-2.727.731,26	-954.253,00
36020000 - Sonderposten aus Zuweisungen von Gemeinden (GV)	-1.048.564,70	0,00	0,00	-1.048.564,70	0,00	-681.787,70	-21.902,00	0,00	-703.689,70	-344.875,00
36030000 - Sonderposten aus Zuweisungen von Zweckverbänden	-119.360,58	0,00	0,00	-119.360,58	0,00	-101.777,58	-3.979,00	0,00	-105.756,58	-13.604,00
36170000 - Sonderposten aus Zuschüssen von privaten Unternehmen	-260.763,89	0,00	0,00	-260.763,89	0,00	-113.476,89	-7.145,00	0,00	-120.621,89	-140.142,00
36180000 - Sonderposten aus Zuschüssen von übrigen Bereichen	-248.958,31	0,00	0,00	-248.958,31	0,00	-110.128,31	-14.135,00	0,00	-124.263,31	-124.695,00
36210000 - Sonderposten aus pauschalen Investitionszuweisungen vom Land	-590.032,56	-32.000,00	0,00	-622.032,56	0,00	-478.635,56	-27.680,00	0,00	-506.315,56	-115.717,00
36380000 - Sonderposten aus Zuschüssen von übrigen Bereichen	-2.149,86	-5.000,00	0,00	-7.149,86	0,00	-716,86	-430,00	0,00	-1.146,86	-6.003,00
36400000 - Sonderposten aus bedingt rückzahlbaren Zuweisungen für Investitionen von Bund	-321.510,00	0,00	0,00	-321.510,00	0,00	-60.450,00	-8.706,00	0,00	-69.156,00	-252.354,00
36410000 - Sonderposten aus bedingt rückzahlbaren Zuweisungen für Investitionen von Land	-1.431.885,54	-234.320,17	0,00	-1.666.205,71	0,00	-220.574,54	-103.822,17	0,00	-324.396,71	-1.341.809,00
36410980 - Sonderposten aus bedingt rückzahlbaren Zuweisungen für	-145.417,80	0,00	0,00	-145.417,80	0,00	-8.886,80	-4.847,00	0,00	-13.733,80	-131.684,00

Legende: alle währungsrelevanten Beträge in EUR

CIP

Anlagenbuchführung
Anlagenübersicht

erstellt am: **30.05.2023 / 07:53:27**
erstellt von: **Frau H. Schmidt**
erstellt für: **00 Gemeinde Breidenbach**
Haushaltsjahr: **2022**

Eingeschränkt auf: Alle Anlagennummern

Fibu-Bestandskonto	Anschaffungswerte				Zuschüsse	Abschreibung / Wertberichtigung				Restbuchwerte (Endstand)
	Anfangsstand	Zugang	Abgang	Endstand		bisherige Abschreibung	Abschreibung im Haushaltsjahr	Abgang d.h. angesammelte Abschreibungen auf die Abgänge aus Spalte 4	Endstand	
	EUR	EUR	EUR	EUR	EUR	EUR	EUR	EUR	EUR	EUR
1	2	3	4	5	6	7	8	9	10	11
Investitionen vom Land - KIP										
36410990 - Sonderposten aus bedingt rückzahlbaren Zuweisungen für Investitionen vom Land - Konjunkturprogramm	-437.206,50	0,00	0,00	-437.206,50	0,00	-143.316,50	-14.256,00	0,00	-157.572,50	-279.634,00
36420000 - Sonderposten aus bedingt rückzahlbaren Zuweisungen für Investitionen von Gemeinden (GV)	-373.758,00	-70.000,00	-70.000,00	-373.758,00	0,00	-29.128,00	-10.866,00	0,00	-39.994,00	-333.764,00
36430000 - Sonderposten aus bedingt rückzahlbaren Zuweisungen für Investitionen von Zweckverbänden und dergl.	-589.603,44	0,00	0,00	-589.603,44	0,00	-132.262,44	-32.764,00	0,00	-165.026,44	-424.577,00
36570000 - Sonderposten aus bedingt rückzahlbaren Zuschüssen für Investitionen von privaten Unternehmen	-25.971,75	0,00	0,00	-25.971,75	0,00	-13.288,75	-1.056,00	0,00	-14.344,75	-11.627,00
36580000 - Sonderposten aus bedingt rückzahlbaren Zuschüssen für Investitionen vom übrigen Bereich	-455.735,62	-2.184,00	0,00	-457.919,62	0,00	-250.979,62	-20.640,00	0,00	-271.619,62	-186.300,00
36600000 - Sonderposten aus Beiträgen	-11.625.281,59	-212.367,60	-8.982,48	-11.828.666,71	0,00	-7.640.632,59	-323.962,12	0,00	-7.964.594,71	-3.864.072,00
36900000 - Sonstige Sonderposten, maßnahmenbezogen	-163.041,86	0,00	-71.364,27	-91.677,59	0,00	0,00	0,00	0,00	0,00	-91.677,59
36902000 - Sonstige Sonderposten	-1.152.625,99	-27.893,00	0,00	-1.180.518,99	0,00	-295.637,99	-37.597,00	0,00	-333.234,99	-847.284,00
43000000 - Verbindlichkeiten aus Zuweisungen und Zuschüssen gegenüber Bund	0,00	0,00	0,00	0,00	0,00	0,00	0,00	0,00	0,00	0,00

Legende: alle währungsrelevanten Beträge in EUR

Eingeschränkt auf: Alle Anlagenummern

Fibu-Bestandskonto	Anschaffungswerte				Zuschüsse	Abschreibung / Wertberichtigung				Restbuchwerte (Endstand)
	Anfangsstand	Zugang	Abgang	Endstand		bisherige Abschreibung	Abschreibung im Haushaltsjahr	Abgang d.h. angesammelte Abschreibungen auf die Abgänge aus Spalte 4	Endstand	
	EUR	EUR	EUR	EUR	EUR	EUR	EUR	EUR	EUR	EUR
1	2	3	4	5	6	7	8	9	10	11
43010000 - Verbindlichkeiten aus Zuweisungen und Zuschüssen gegenüber Land	0,00	0,00	0,00	0,00	0,00	0,00	0,00	0,00	0,00	0,00
43020000 - Verbindlichkeiten aus Zuweisungen und Zuschüssen gegenüber Gemeinden (GV)	0,00	0,00	0,00	0,00	0,00	0,00	0,00	0,00	0,00	0,00
43030000 - Verbindlichkeiten aus Zuweisungen und Zuschüssen gegenüber Zweckverbände und dergl.	0,00	0,00	0,00	0,00	0,00	0,00	0,00	0,00	0,00	0,00
Gesamt	**63.390.303,50**	**1.597.718,61**	**1.140.026,93**	**63.847.995,18**	**0,00**	**14.156.969,42**	**773.503,74**	**0,00**	**14.930.473,16**	**48.917.522,02**

Legende: alle währungsrelevanten Beträge in EUR

Gesamtergebnisrechnung

Das Ergebnis verbesserte sich um 1.644.234,41 € von 5.097,00 € auf 1.649.331,41 €. Im ordentlichen Ergebnis ergab sich ein Jahresüberschuss von 1.510.824,06 € und im außerordentlichen Ergebnis ein Jahresüberschuss von 138.507,35 €.

Die Erträge erhöhten sich um 1.265.599,30 €. Die größten Abweichungen von den Ansätzen ergaben sich bei den nachfolgenden Positionen:

Ertragsausfälle

- Umsatzerlöse aus der Überlassung von Gebäuden und Räumen (Mieten Sporthallen und Bürgerhaus/Dorfgemeinschaftshäuser sowie Gemeindezentrum) ***≈ 16.524,00 €***
- Öffentlich rechtliche Benutzungsgebühren (Wasser u. Kanal) ***≈ 113.498,00 €***
- Zuweisungen Land ***≈ 100.305,00 €*** (Zuschüsse für die Räumung von Kalamitätsflächen im Wald. Aufgrund des hohen Antragsaufkommens werden die kommunalen Anträge erst ab 2023 bearbeitet.)
- Sonstige Zuweisungen des Landes (Hessenkasse) ***≈ 93.480,00 €*** (Sanierung altes DGH Achenbach wurde nicht umgesetzt, alle Maßnahmen im Bereich der Dorfgemeinschaftshäuser wurden verschoben auch die Maßnahmen Sanierung Kegelbahnen DGH Oberdieten und DGH Achenbach. Eingegangen sind die Zuschüsse für die Erneuerung des Aufzugsschachts im BGH Breidenbach und für die Sanierung der Sporthalle Wiesenbach).
- Zuweisungen des Landes ≈ (keine Berücksichtigung im Förderprogramm „Gemeindepfleger/innen“, Zuschuss Freistellung Kita-Gebühren niedriger als eingeplant) ***≈ 44.732,00 €***
- Erträge aus der Auflösung von Sonderposten für den Gebührenausgleich (Abwasser) ***≈ 122.654,00 €***
- Verzinsung von Steuernachforderungen und -erstattungen (Rücknahme von Nachzahlungszinsen durch hohe Gewerbesteuerrückzahlungen für die Jahre 2008 bis 2014) ***≈ 114.608,00 €***

Höhere Erträge

- Umsatzerlöse aus Holzverkauf (anhaltend hohe Holzpreise im Sortiment Fichtenschadholz) ***≈ 249.088,00 €***
- Öffentlich-rechtliche Benutzungsgebühren (Feuerwehreinsätze, Bestattungen, Kegelbahnen) ***≈ 23.856,00 €***
- Bußgelder und Verwarnungen ***≈ 92.471,00 €***
- Kostenerstattungen Zweckverbände (Müllabfuhrzweckverband) und übrige Bereiche (Mutterschaftsgeld, Arbeitsleistungen DLB u.a.) ***≈ 11.164,00 €***
- Kostenerstattungen Hausanschlüsse Wasser und Abwasser ***≈ 150.010,00 €***
- Kostenerstattungen von Gemeinden (GV) ***≈ 13.734,00 €*** (überwiegend Kostenausgleich nach § 28 HKJGB – Erstattung für Kinder aus Nachbarkommunen, die in Breidenbacher Kita’s betreut werden)
- Gemeindeanteil an der Einkommensteuer ***≈ 95.443,00 €***
- Gemeindeanteil an der Umsatzsteuer ***≈ 43.571,00 €***
- Grundsteuer B ***≈ 5.617,00 €***
- Gewerbesteuer ***≈ 177.435,00 €***
- Spielapparatesteuer ***≈ 15.752,00 €***
- Erstattung von sozialen Leistungen von Gemeinden (GV) ***≈ 39.950,00 €*** (Erstattung von Mietzahlungen vom Landkreis für Flüchtlingsunterkünfte – Wiederanmietung Gebäude Struthweg 4, OT. Wiesenbach)

- Zuweisungen Landesausgleichsstock, Landkreis, Zweckverbände und übrige Bereiche (Sport- und Flüchtlinge, barrierefreier Zugang Rathaus, freier Eintritt für Kinder im Freibad, Grundförderung Landkreis etc.) ≈ ***28.678,00 €***
- Energiepreispauschale (wurde mit den Entgelten an die Mitarbeiter/innen weitergeleitet) ≈ ***21.409,00 €***
- Auflösung von Sonderposten aus Investitionszuweisungen und -beiträgen ≈ ***17.772,00 €***
- Erträge aus der Herabsetzung und Auflösung von Rückstellungen ≈ ***580.477,00 €*** (Auflösung Rückstellungen Pensionsempfänger, Prüfung Jahresabschlüsse 2018 - 2020 und Betriebskostenabrechnungen 2021 der Kindertagesstätten)
- Erträge aus der Beteiligung an verbundenen Unternehmen (Steinbruchverfüllungsgesellschaft) ≈ ***19.666,00 €***
- Säumniszuschläge ≈ ***15.399,00 €***
- Außerordentliche Erträge (größte Posten: Betriebskostenabrechnungen 2021 Kita's – 99.501,88 €, Nutzungsentgelte Schulsport 2019/2020 und 2020/2021 – 15.725,43 €, Gewinnausschüttung 2021 Steinbruchverfüllungsgesellschaft – 42.367,62 € ≈ ***150.897,00 €***

Die Aufwendungen verminderten sich um 378.635,11 €. Die größten Abweichungen von den Ansätzen ergaben sich bei den nachfolgenden Positionen:

Minderaufwendungen

- Personalaufwendungen (keine Berücksichtigung im Förderprogramm Gemeindepfleger/innen und Fehlplanungen im Bereich Sozialversicherungsbeiträge Dienstleistungsbetrieb) ≈ ***60.523,00 €***
- Aufwand für Energie (Strom, Gas, Heizöl, Treibstoffe) ≈ ***24.022,00 €***
- Wasserbezug Siegerland (Erhöhung des Bezugspreises nicht so hoch wie angekündigt, Wasserbezug niedriger als im Vorjahr ≈ ***18.902,00 €***
- Fremdleistungen (Einsparungen bei den Unternehmerkosten für die Holzernte) ≈ ***75.365,00 €***
- Planungskosten ≈ ***80.898,00 €***
- Instandhaltungsmaßnahmen im Rahmen der Hessenkasse (keine Umsetzung) ≈ ***218.603,00 €***
- Instandhaltungen von Einrichtungen und Ausstattungen, von Fahrzeugen, von Hausanschlüssen und von Sachanlagen im Gemeingebrauch (Kanalsanierungen EKVO) ≈ ***55.604,00 €***
- Abschreibungen auf Gebäude und Gebäudeeinrichtungen, Sachanlagen im Gemeingebrauch und Infrastrukturvermögen ≈ ***93.915,00 €***
- Erstattungen an Gemeinden (GV) ≈ ***27.468,00 €*** (Kostenerstattungen nach § 28 Hess. Kinder- und Jugendhilfegesetzbuch, für Kinder der Gemeinde Breidenbach, die in anderen Kommunen betreut werden, wurde nur von der Stadt Biedenkopf angefordert.)

Ein ***erhöhter Aufwand*** ergab sich bei folgenden Positionen:

- Instandhaltung Waldwege ≈ ***55.018,00 €***
- Bezogene Leistungen (die größten Posten: Beseitigung von elektrotechnischen Mängeln in verschiedenen kommunalen Liegenschaften und Mängelbeseitigung Flüchtlingsunterkunft Struthweg 4, OT. Wiesenbach) ≈ ***74.516,00 €***
- Abschreibungen auf Forderungen ≈ ***140.591,00 €***
- Heimatumlage ≈ ***6.987,00 €***
- Gewerbesteuerumlage ≈ ***11.388,00 €***

- periodenfremde Aufwendungen (die größten Posten: Personalaufwendungen Korrektur geldwerter Vorteil – 5.368,72 €, Rückzahlung Zuschüsse aus dem Förderprogramm Sport und Flüchtlinge – 4.942,74 €) ***≈ 11.717,00 €***

Gesamtfinanzrechnung

Der Finanzmittelbestand zum 31.12.2022 hat sich gegenüber dem Planansatz von 1.789.965,06 € um 3.814.095,25 € auf 5.604.060,31 € verbessert.

Erreicht werden konnte dies durch

- die Erhöhung des Zahlungsmittelüberschusses aus laufender Verwaltungstätigkeit. Der Planansatz verbesserte sich um 1.160.635,49 €.
- höhere Einzahlungen aus Investitionszuweisungen vom Land in Höhe von 233.434,61 €.
- die nicht getätigten Auszahlungen für Investitionen in Höhe von 1.945.515,72 €.
- einen um 974.852,55 € höheren Zahlungsmittelüberschuss aus Finanzierungstätigkeit.

Dem gegenüber standen

- niedrigere Einzahlungen aus Abgängen von Vermögensgegenständen von 438.394,00 €.
- ein Zahlungsmittelbedarf aus haushaltsunwirksamen Zahlungsvorgängen in Höhe von 61.949,57 €.

Erläuterung des Liquiditätsbestandes

Zahlungsmittelbestand am 31.12.2022	5.604.060,31 €
	Davon gebundene Mittel: 304.622,01 € (Rücklagen) Grabeinebnungen – 77.580,15 € Instandsetzung – 64.000,00 € Gebührenausgleich -163.041,86 €
= bereinigter Zahlungsbestand	5.299.438,30 €
- Haushaltsreste	1.983.669,62 €
- Rückstellungen	279.820,00 €
- Liquiditätsreserve	268.713,00 €
= verbleibende Liquidität	2.767.467,00 €
Im Haushalt 2023 wurde eine Reduzierung des Zahlungsmittelbestandes geplant.	-685.017,00 €

Vermögens- und Finanzlage

Die Bilanzsumme ist gegenüber der Bilanz zum 31.12.2021 um 2.045.785,05 € gestiegen.

Da die Abschreibungen (57.577,08 €) höher waren als die Zugänge (7.148,08 €) verminderten sich die *immateriellen Vermögensgegenstände* um 50.429,00 €.

Die *Sachanlagen* verminderten sich um 560.896,64 €. Den Abschreibungen von 1.431.920,95 €, den Abgängen von 89.069,52 € und den Aktivierungen von Anlagen im

Bau in Höhe von 1.193.583,94 € standen Zugänge bei den Grundstücken (152.937,42 €), bei den Bauten (22.135,11 €) beim Infrastrukturvermögen (1.209.985,31 €) beim Fuhrpark und der Betriebs- und Geschäftsausstattung (99.992,53 €) und bei den Anlagen im Bau (668.627,40 €) in einer Gesamthöhe von 2.153.677,77 € gegenüber.

Die *Finanzanlagen* erhöhten sich um 12.937,31 €. Durch die Zuführung zu den Fondsanteilen für die Versorgungsrücklage (5.365,83 €), die Beteiligungserhöhung an der EAM Sammel- und Vorschalt 5 GmbH (6.171,48 €) und die Erhöhung der Kapitalrücklage der Perfstauseebetreiberges.mbH (1.400,00 €) kam es zu Zugängen von insgesamt 12.937,31 €. Bei den Ausleihungen an Unternehmen, mit denen ein Beteiligungsverhältnis besteht, ergab sich keine Änderung, da die Tilgung des Darlehens an die Windpark Schwarzenberg GmbH aufgrund von Liquiditätsproblemen der WPS ausgesetzt wurde.

Bei den *Roh-, Hilfs- und Betriebsstoffen* ergab sich keine Änderung.

Die *Forderungen* haben sich um 218.430,12 € erhöht. Hauptgrund für die Erhöhung sind die der Windpark Schwarzenberg GmbH (WPS) gestundeten Darlehenszinsen (162.900,00 €) sowie die Stundung von 50 % der Pachtzahlungen der WPS (50.924,27 € die erst Anfang 2023 gezahlt wurden).

Die *flüssigen Mittel* haben sich um 2.431.611,86 € auf 5.604.060,31 € erhöht.

Die *Rechnungsabgrenzungsposten* verminderten sich um 5.868,60 €.

Auf der ***Passivseite*** haben sich die *Sonderposten* für erhaltene Investitionszuweisungen, -zuschüsse und -beiträge um 201.508,00 € erniedrigt.

Dem Sonderposten für den Gebührenausgleich wurden im Bereich Abwasser 71.364,27 € entnommen.

Die sonstigen Sonderposten haben sich um 9.704,00 € vermindert.

Die *Rückstellungen* für Pensionen und Beihilfen verminderten sich um 324.520,74 €. Ursächlich hierfür ist der Tod eines Pensionsempfängers.

Außerdem wurden 15.000,00 € für die Prüfungsgebühren der Bilanz 2022 sowie der Kassenprüfungen 2022 rückgestellt. Für die noch ausstehenden Abrechnungen 2022 der Kindertagesstätten wurden weitere 242.000,00 € und für die Erstellung der steuerlichen Bilanz zum 31.12.2022 im Bereich Wasser 4.500,00 € rückgestellt.
Aufgelöst wurden die Rückstellungen für die Kassenprüfung 2021 in Höhe von 1.980,00 €, für die Prüfungen der Jahresabschlüsse 2018 bis 2020 in Höhe von 43.138,00 € für die Abrechnungen 2021 der Kita's maia und Oberdieten in Höhe von 227.000,00 € sowie für die Erstellung der steuerlichen Bilanz 2020 in Höhe von 4.500,00 €.
Dadurch veränderten sich die sonstigen Rückstellungen um 15.118,00 € von 294.938,00 € auf 279.820,00 €.

Die *Verbindlichkeiten* gegenüber Kreditinstituten sind um 959.646,55 € gestiegen. Die eingeplanten Darlehen aus 2021 und 2022 in Höhe von insgesamt 1.405.000,00 € wurden aufgenommen. Die Tilgungen beliefen sich auf 445.353,45 €.

Der Liquiditätskreditbestand am 31.12.2022 betrug 0,00 €.

Unter den *Verbindlichkeiten aus kreditähnlichen Rechtsgeschäften* werden die Verbindlichkeiten gegenüber der Sparkasse Marburg-Biedenkopf für die Er- und Einrichtung des neuen Feuerwehrgerätehauses im OT. Niederdieten in Höhe von 1.691.250,00 € ausgewiesen.

Die *Verbindlichkeiten aus Lieferungen und Leistungen* verminderten sich um 23.259,26 €. Auch die *Verbindlichkeiten aus Steuern und steuerähnlichen Abgaben* verminderten sich gegenüber dem Vorjahr um 4.588,10 €.

Die *sonstigen Verbindlichkeiten* sind gegenüber dem Vorjahr um 77.403,74 € auf 504.862,19 € gestiegen. Die größten Posten sind hier die Rechnungsabgrenzungen mit 468.350,27 €.

Bei den passiven *Rechnungsabgrenzungsposten*, die größtenteils aus den Grabnutzungsgebühren und den Vorauszahlungen für Grabeinebnungen bestehen, ergaben sich Zugänge in Höhe von 60.488,02 €.

Im Haushaltsjahr 2022 ergibt sich ein *ordentlicher Jahresüberschuss* von 1.510.824,06 €. Dieser wird - im Rahmen der Ergebnisverwendung – der Rücklage aus Überschüssen des ordentlichen Ergebnisses zugeführt.

Ferner ergibt sich ein *außerordentlicher Jahresüberschuss* in Höhe von 138.507,35 €. Dieser wird - im Rahmen der Ergebnisverwendung - der Rücklage aus Überschüssen des außerordentlichen Ergebnisses zugeführt.

Der *Instandsetzungsrücklage* wurden 8.000,00 € zugeführt.

Aufwendungen 31.12.2022	**15.227.443,89 €**	
Personalaufwendungen	2.469.570,50 €	16,22%
Versorgungsaufwendungen	201.003,38 €	1,32%
Aufwendungen für Sach- und Dienstleistungen	2.590.348,73 €	17,01%
Abschreibungen	1.630.265,87 €	10,71%
Aufwendungen für Zuweisungen und Zuschüsse sowie besondere Finanzaufwendungen	2.067.201,45 €	13,58%
Steueraufwendungen einschl. Aufwendungen aus gesetzl. Umlageverpflichtungen	6.013.326,99 €	39,49%
Sonstige ordentliche Aufwendungen	16.096,80 €	0,10%
Zinsen und ähnliche Aufwendungen	172.239,99 €	1,13%
Außerordentliche Aufwendungen	67.390,18 €	0,44%

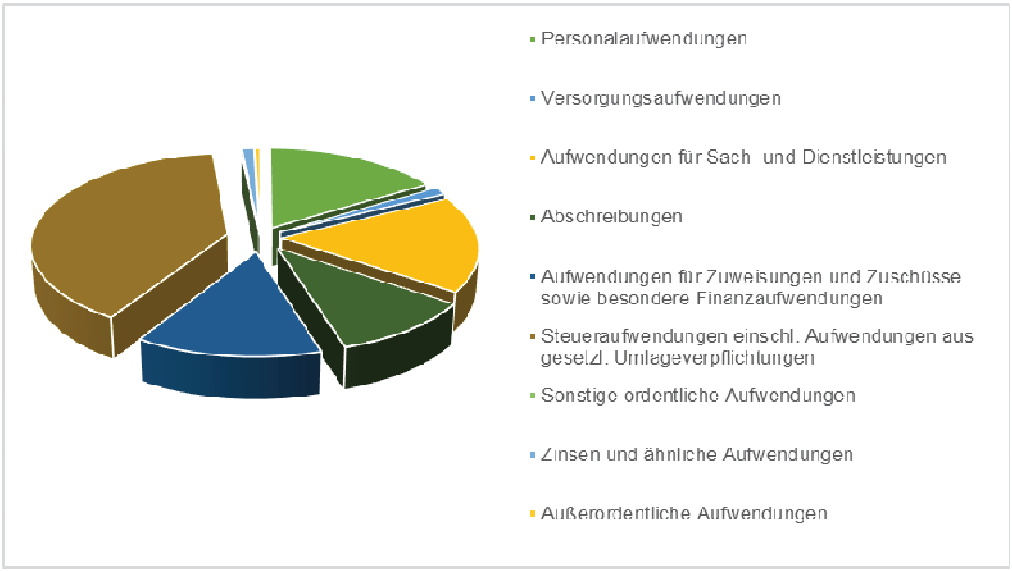

Aufwendungen 31.12.2021	**15.332.544,39 €**	
Personalaufwendungen	2.285.642,50 €	14,91%
Versorgungsaufwendungen	202.560,45 €	1,32%
Aufwendungen für Sach- und Dienstleistungen	2.826.252,71 €	18,43%
Abschreibungen	1.672.885,81 €	10,91%
Aufwendungen für Zuweisungen und Zuschüsse sowie besondere Finanzaufwendungen	2.141.965,32 €	13,97%
Steueraufwendungen einschl. Aufwendungen aus gesetzl. Umlageverpflichtungen	5.928.112,02 €	38,66%
Sonstige ordentliche Aufwendungen	16.813,44 €	0,11%
Zinsen und ähnliche Aufwendungen	215.113,28 €	1,40%
Außerordentliche Aufwendungen	43.198,86 €	0,28%

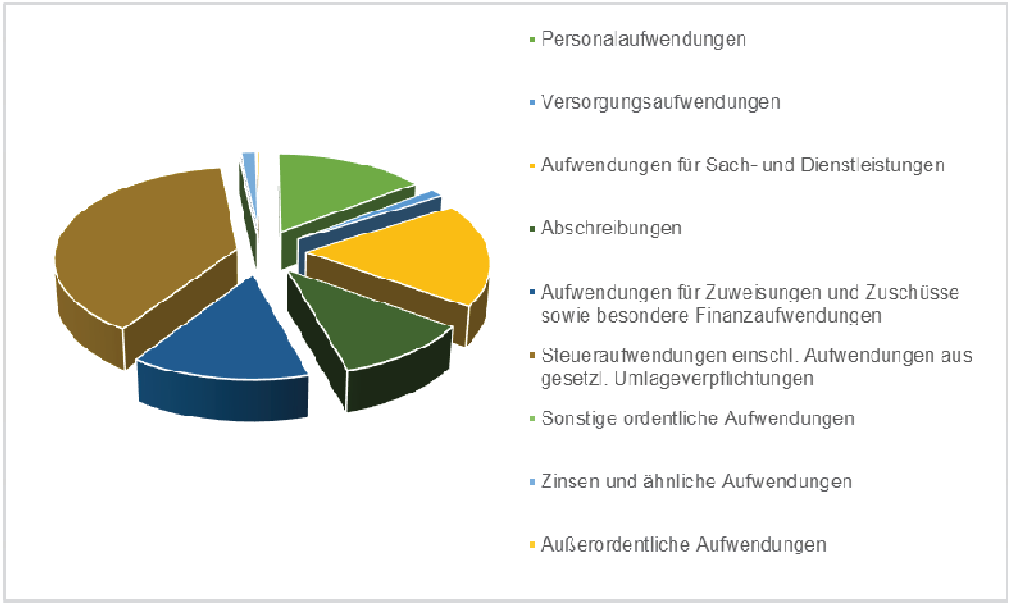

Erträge 31.12.2022	**16.876.775,30 €**	
Privatrechtliche Leistungsentgelte	809.357,52 €	4,80%
Öffentlich-rechtliche Leistungsentgelte	1.716.470,45 €	10,17%
Kostenersatzleistungen und -erstattungen	298.577,72 €	1,77%
Bestandsveränderungen und aktivierte Eigenleistungen	8.996,03 €	0,05%
Steuern und steuerähnliche Erträge einschl. Erträge aus gesetzlichen Umlagen	9.791.918,19 €	58,02%
Erträge aus Transferleistungen	361.521,40 €	2,14%
Erträge aus Zuweisungen und Zuschüssen für laufende Zwecke und allgemeine Umlagen	1.764.461,79 €	10,45%
Erträge aus der Aufl. Sonderposten aus Investitionszuw., - zuschüssen u. Investitionsbeitr.	787.358,56 €	4,67%
Sonstige ordentliche Erträge	947.383,32 €	5,61%
Finanzerträge	184.832,79 €	1,10%
Außerordentliche Erträge	205.897,53 €	1,22%

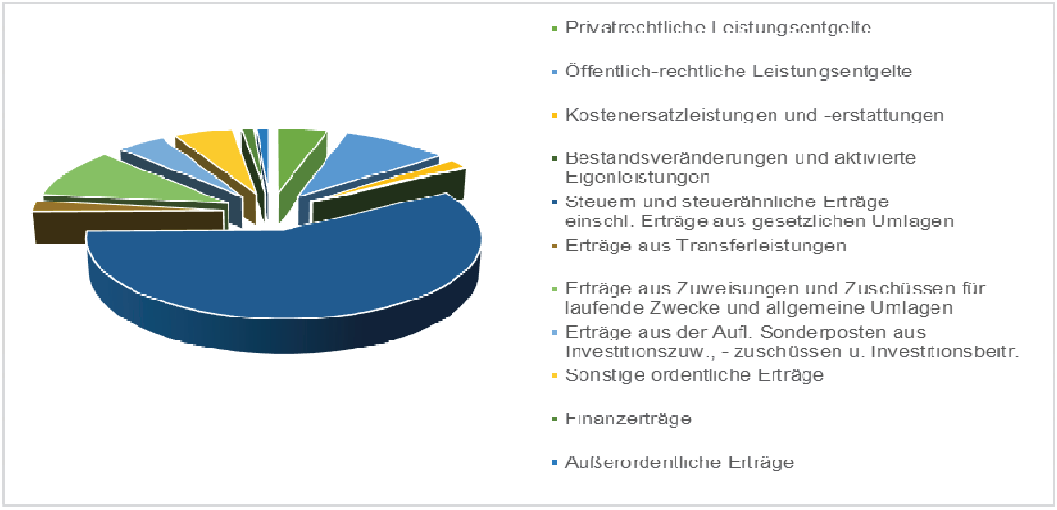

Erträge 31.12.2021	**16.223.609,59 €**	
Privatrechtliche Leistungsentgelte	752.487,86 €	4,64%
Öffentlich-rechtliche Leistungsentgelte	1.634.286,19 €	10,07%
Kostenersatzleistungen und -erstattungen	142.415,77 €	0,88%
Bestandsveränderungen und aktivierte Eigenleistungen	0,00 €	0,00%
Steuern und steuerähnliche Erträge einschl. Erträge aus gesetzlichen Umlagen	9.804.617,27 €	60,43%
Erträge aus Transferleistungen	379.928,81 €	2,34%
Erträge aus Zuweisungen und Zuschüssen für laufende Zwecke und allgemeine Umlagen	1.680.955,72 €	10,36%
Erträge aus der Aufl. Sonderposten aus Investitionszuw., - zuschüssen u. Investitionsbeitr.	839.774,52 €	5,18%
Sonstige ordentliche Erträge	322.691,95 €	1,99%
Finanzerträge	240.411,27 €	1,48%
Außerordentliche Erträge	426.040,23 €	2,63%

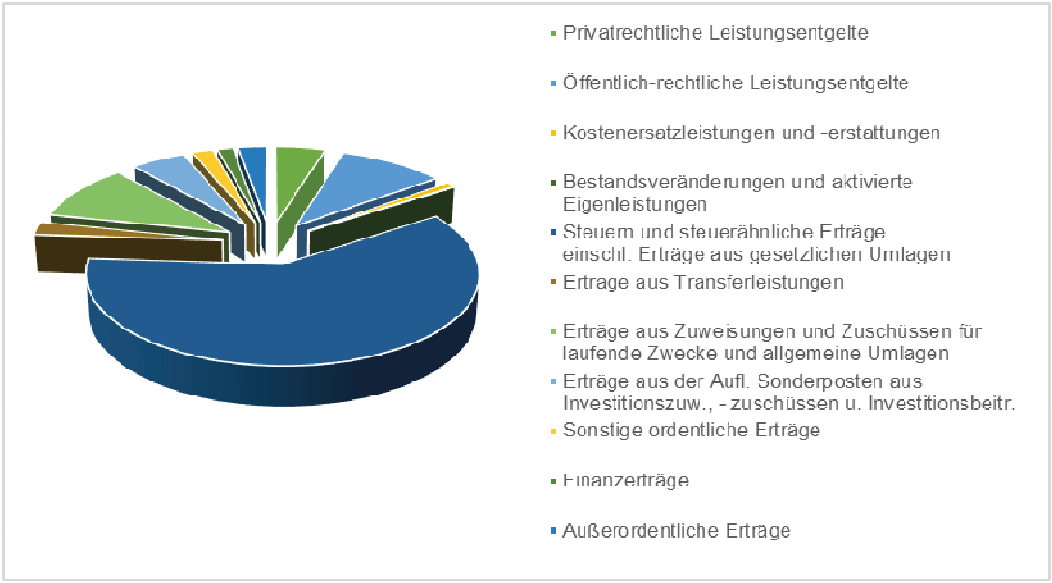

Bilanz Aktiva 31.12.2022	**66.506.653,28 €**	
Anlagevermögen	58.425.259,30 €	87,85%
Umlaufvermögen	7.836.699,04 €	11,78%
Rechnungsabgrenzungsposten	244.694,94 €	0,37%

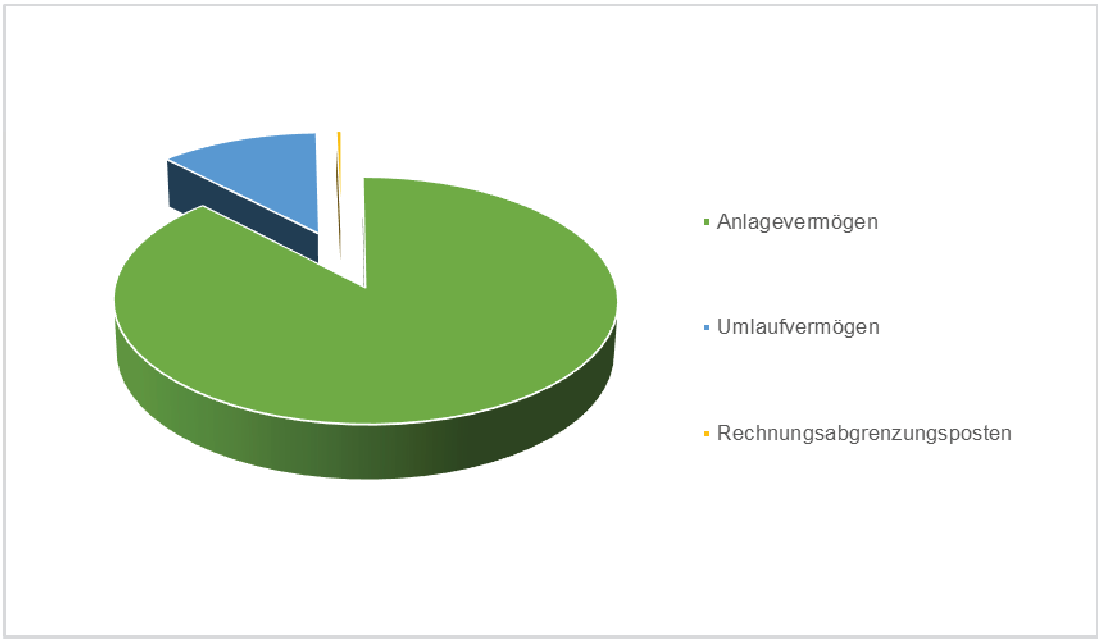

Bilanz Aktiva 31.12.2021	**64.460.868,23 €**	
Anlagevermögen	59.023.647,63 €	91,57%
Umlaufvermögen	5.186.657,06 €	8,05%
Rechnungsabgrenzungsposten	250.563,54 €	0,38%

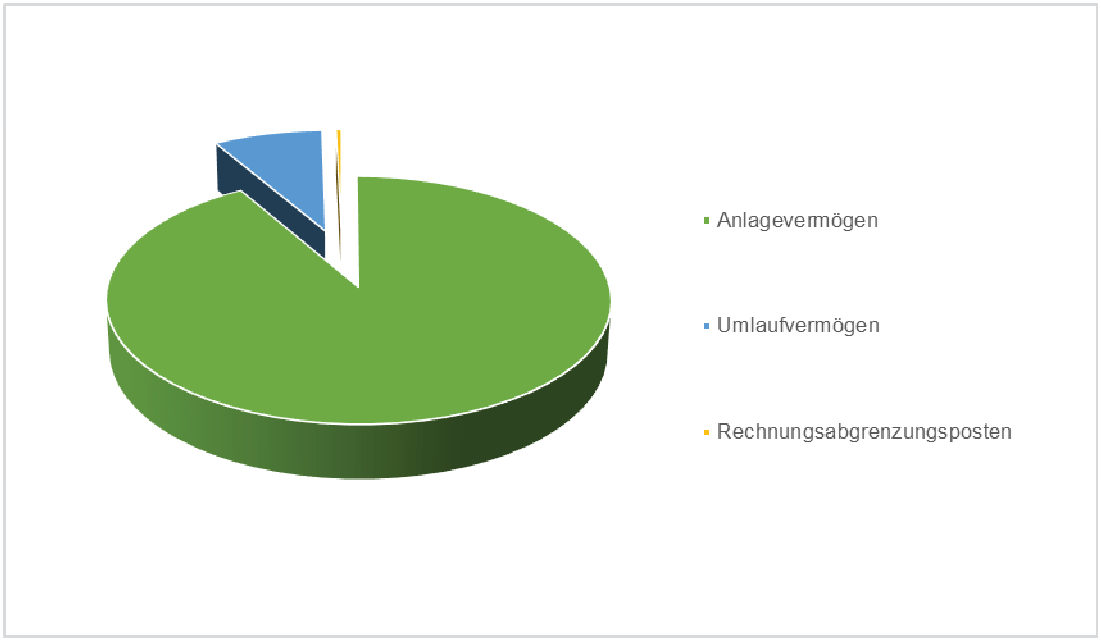

Bilanz Passiva 31.12.2022	**66.506.653,28 €**	
Eigenkapital	41.352.900,82 €	62,18%
Sonderposten	9.569.985,59 €	14,39%
Rückstellungen	2.011.163,22 €	3,02%
Verbindlichkeiten	12.710.218,90 €	19,11%
Rechnungsabgrenzungsposten	862.384,75 €	1,30%

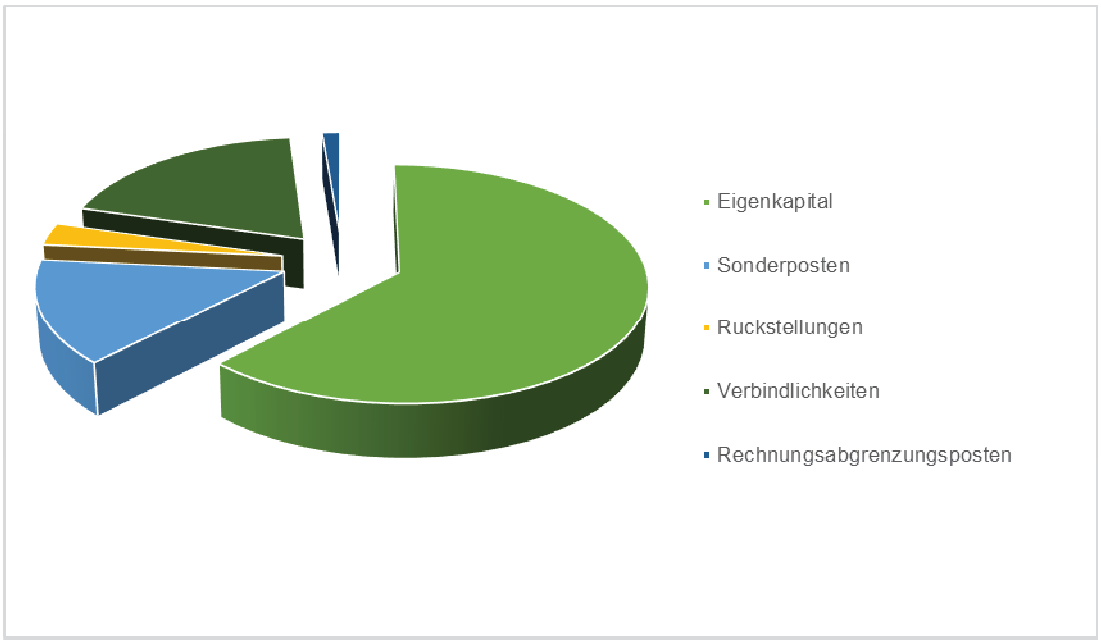

Bilanz Passiva 31.12.2021	**64.460.868,23 €**	
Eigenkapital	39.695.569,41 €	61,58%
Sonderposten	9.852.561,86 €	15,29%
Rückstellungen	2.335.683,96 €	3,62%
Verbindlichkeiten	11.775.156,27 €	18,27%
Rechnungsabgrenzungsposten	801.896,73 €	1,24%

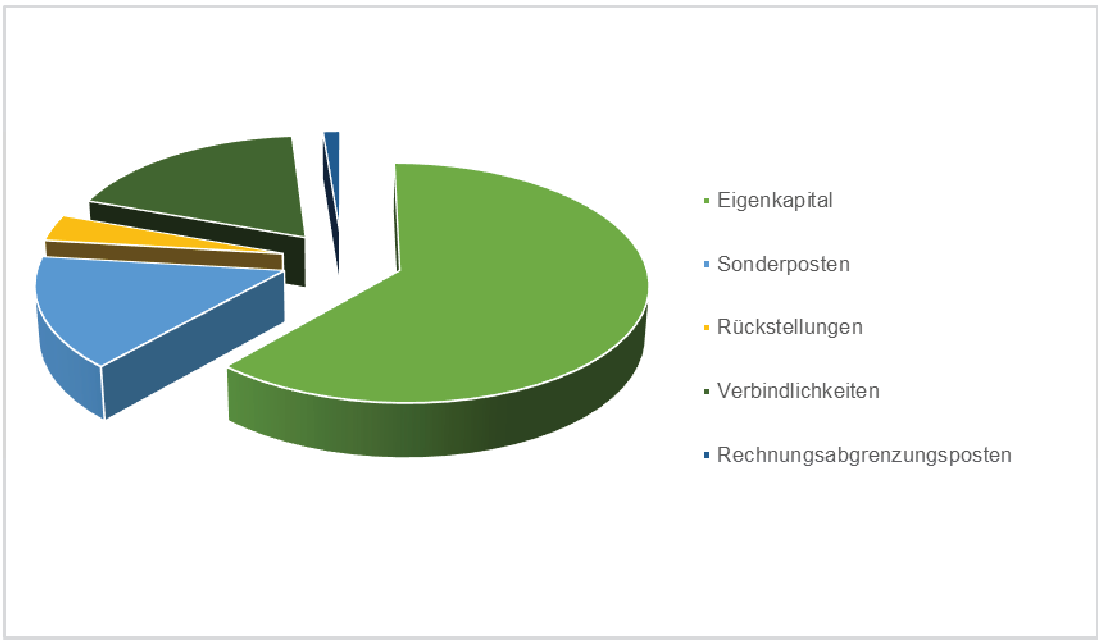

Ordentliches Ergebnis

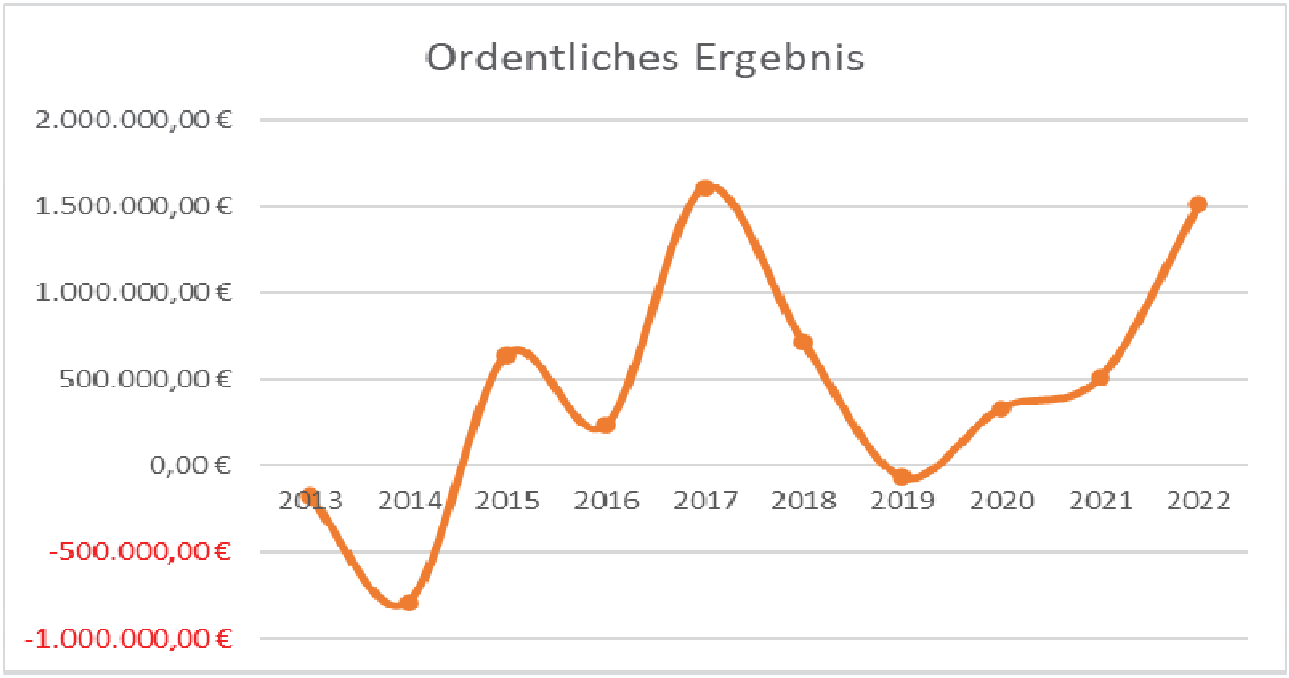

Gewerbesteuererträge

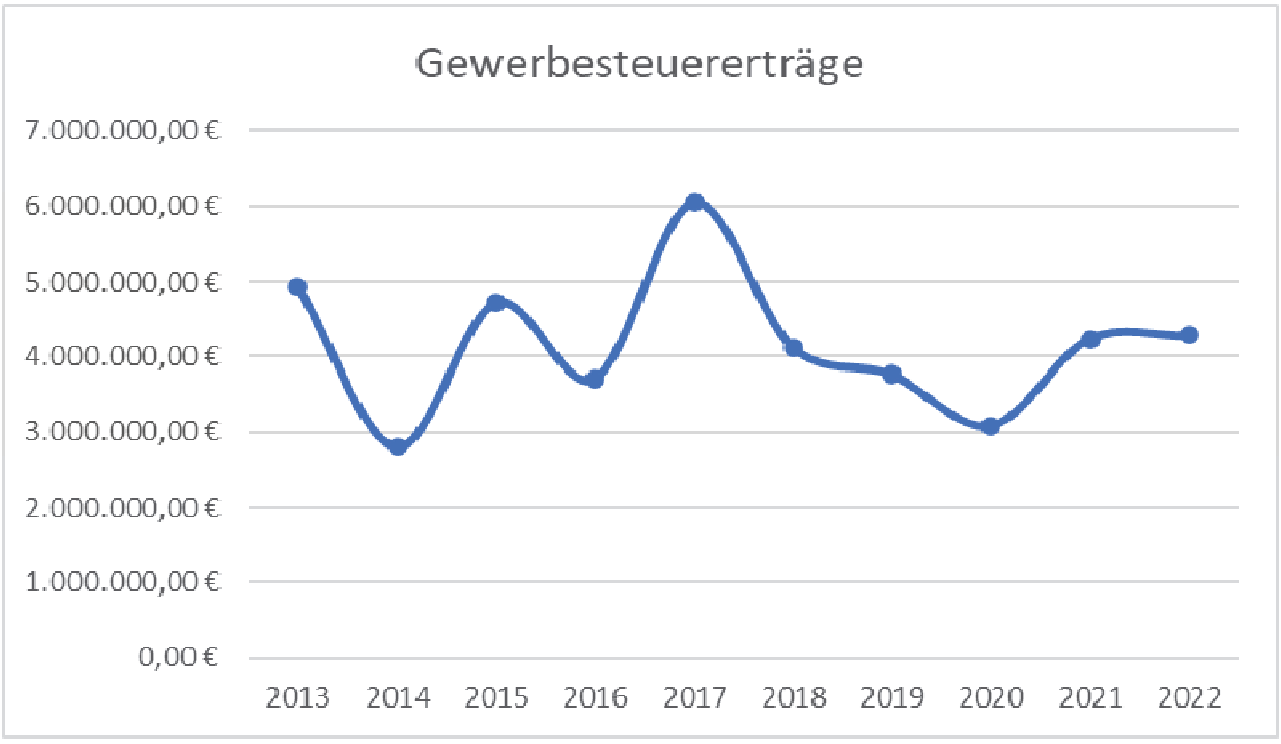

Kreis- und Schulumlage

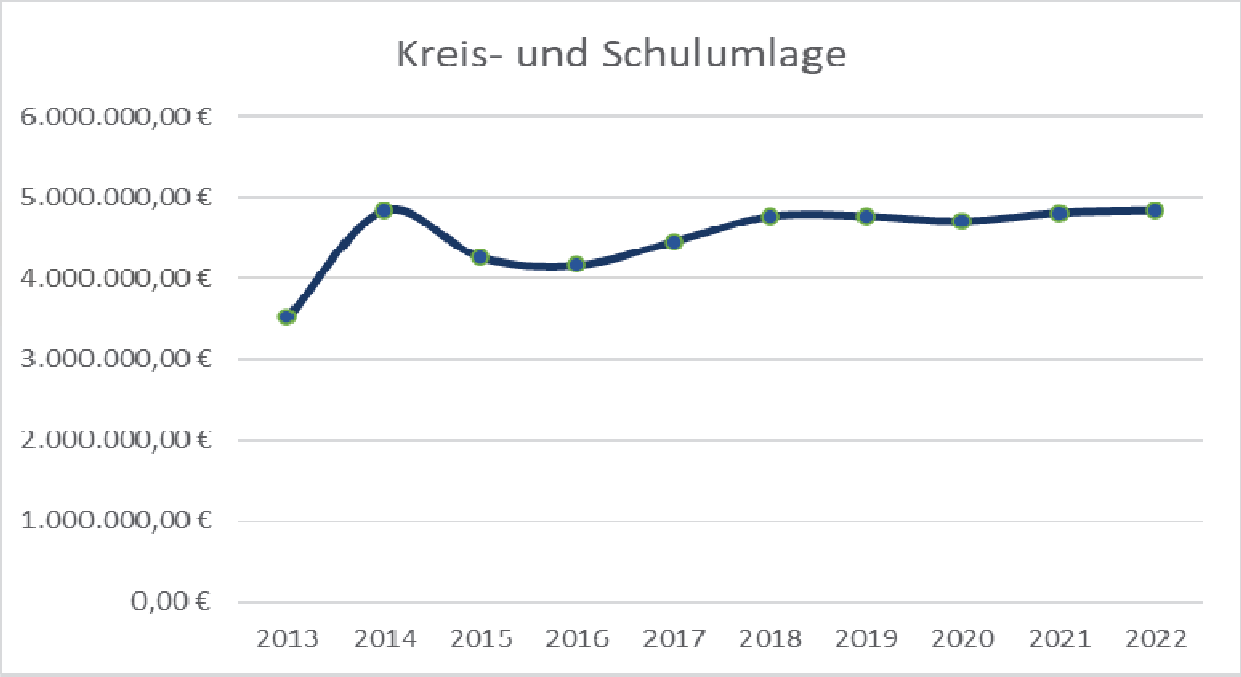

Schlüsselzuweisungen

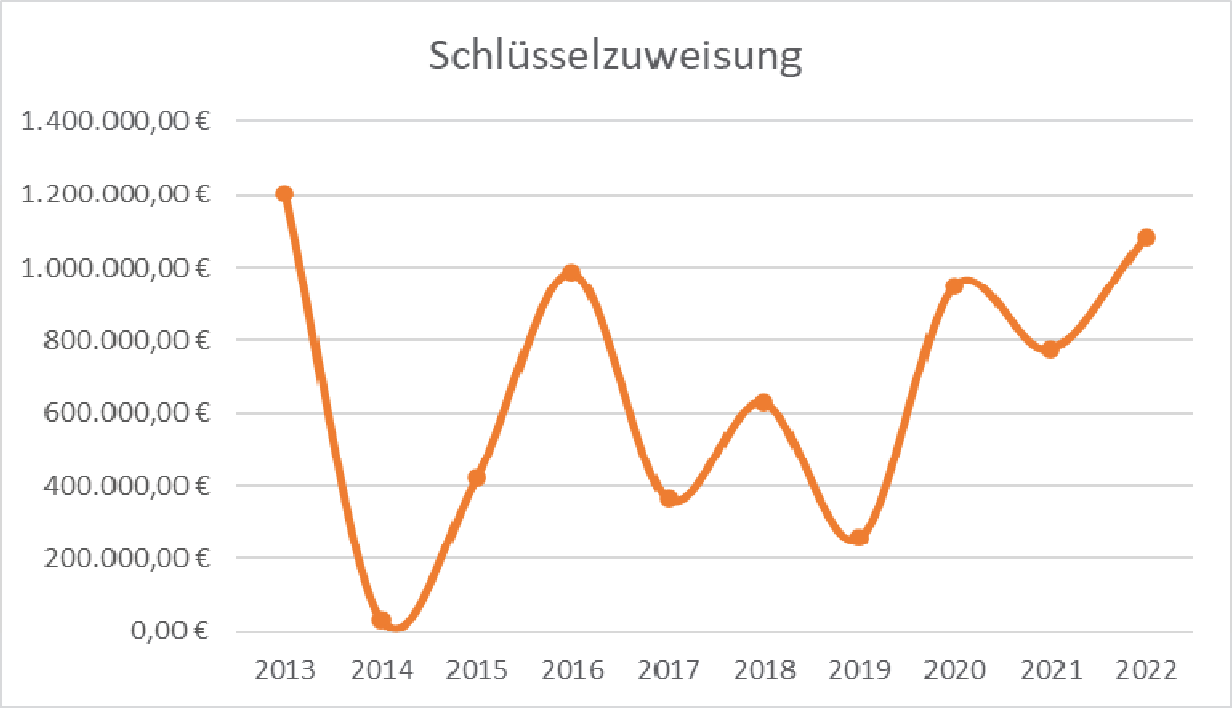

Personalaufwendungen

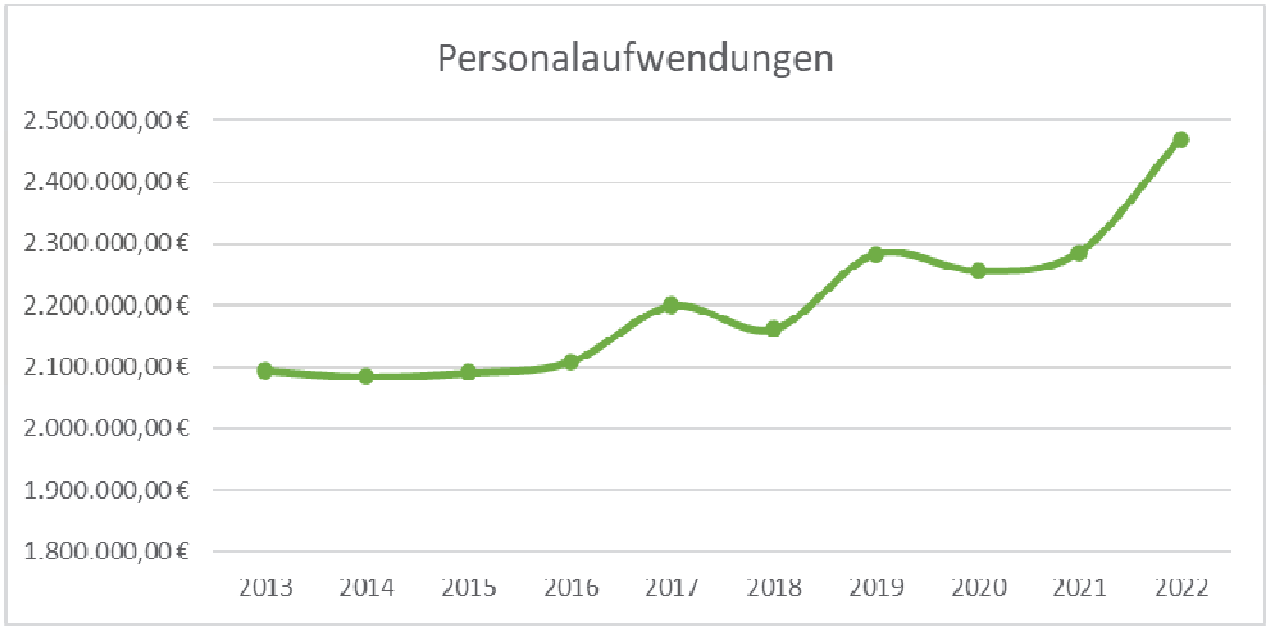

Einkommenssteuer

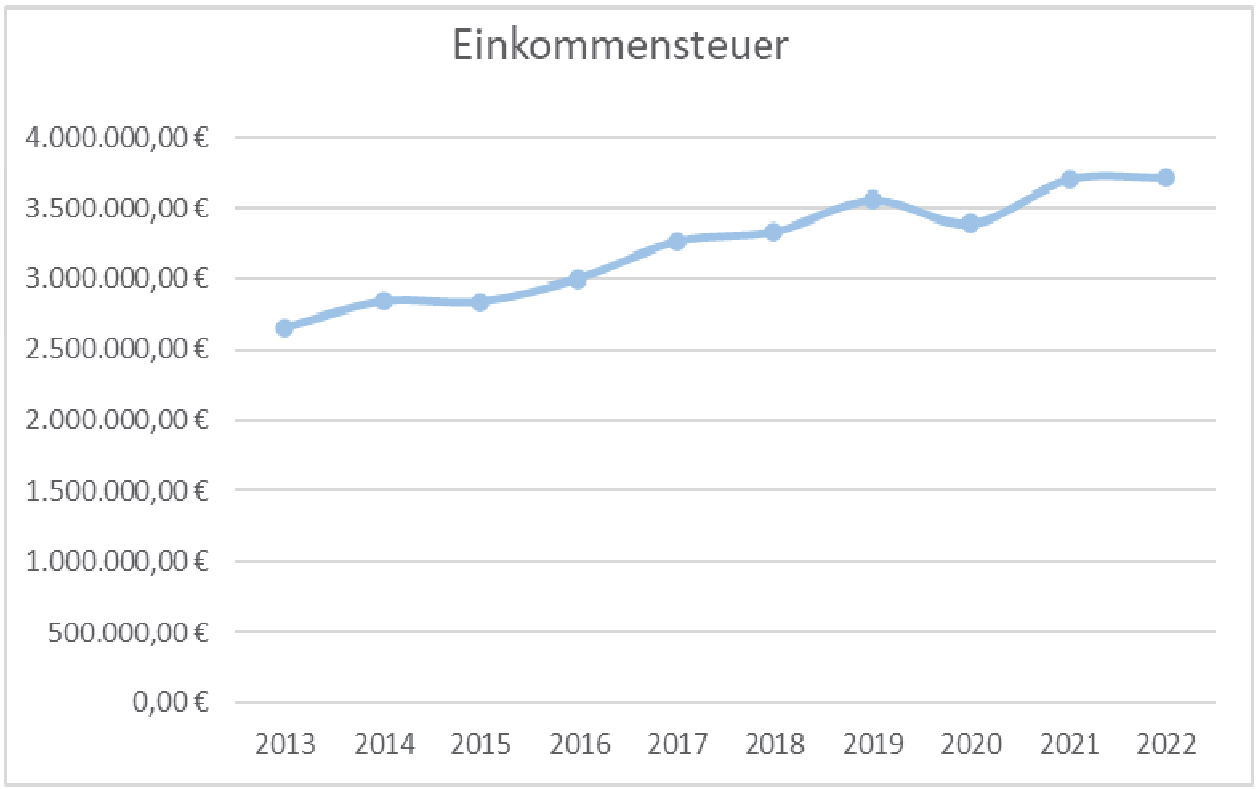

Investitionen

Der im Haushaltsjahr 2021 eingeplante Kredit in Höhe von 905.000,00 € für die Finanzierung der Investitionsmaßnahmen wurde gemeinsam mit dem in 2022 eingeplanten Kredit in Höhe von 500.000,00 € aufgenommen.

Baumaßnahmen im Haushaltsjahr 2022:

Fertigstellung Straße, Wasser und Kanal Boxbachstraße OT Wiesenbach
Fertigstellung Leerrohre für Breitbandversorgung Boxbachstraße OT Wiesenbach
Fertigstellung Behältereinbau TB Vorm Dorn OT Wolzhausen
Fertigstellung Doppelstabgitterzaun Friedhof Wiesenbach
Fertigstellung Doppelstabgitterzaun Spielplatz Lange Wiese Wolzhausen
Weiterführung Kleinkinderbecken Freibad Niederdieten
Weiterführung Dieterenaturierung
Weiterführung Neubau Sozialtrakt Dienstleistungsbetrieb
Baubeginn Doppelstabgitterzaun Außengelände Kinder- und Familienhaus „maia“
Baubeginn Wasserleitung Hauptstraße
Baubeginn Optimierung Wasseranschluss Ferienhausgebiet Kleingladenbach
Baubeginn Druckerhöhungsanlage Sportplatz Wolzhausen
Baubeginn Straßenbau Im Bornbachsfeld Wolzhausen
Baubeginn Straßenbau Am Eichelsberg Wolzhausen

Zuschüsse für Investitionen im Haushaltsjahr 2022:

- Obst- und Gartenbauverein Niederdieten – Anschaffung einer Bandpresse und Waschanlage für die Mosterei – Auszahlung Abschlag in Höhe von 2.500,00 € (Auszahlung Restzuschuss in 2023 – 3.396,46 €)
- Tennis-Club Niederdieten – Terrassenneubau an das bestehende Funktionsgebäude – Auszahlung Abschlag in Höhe von 1.159,00 € (Auszahlung Restzuschuss in 2023 – 1.200,00 €)

Voraussichtliche Entwicklung der Gemeinde

Das Haushaltsjahr 2022 hat sich erfreulich positiv entwickelt. Vieles hiervon sind allerdings Einmaleffekte und voraussichtlich weder strukturelle noch nachhaltige Verbesserungen.

Wenn man sich zudem die Ergebnisse, die Entwicklung der Gewerbesteuer sowie die Schlüsselzuweisungen der letzten zehn Jahre anschaut, wird man feststellen, dass diese sehr hohen Schwankungen unterworfen waren. Dies erschwert eine Prognose für die nächsten Jahre.

Die Abwicklung der Mittel aus der Hessenkasse biegt so langsam auf die Zielgerade ein. An dessen Ende werden wir einen Großteil unserer Liegenschaften auf Vordermann gebracht haben. Das ist erfreulich. Allerdings auch mit einem Beigeschmack versehen, weil ursprünglich angedacht war, die Mittel für Projekte in allen Ortsteilen zu verwenden.

Auch wenn die Entscheidung der Vernunft nachvollziehbar für Enttäuschung und teilweise auch für Frust gesorgt hat, muss man heute sagen, dass sie wohl die richtige war. Pflicht geht vor Kür; brauchen vor haben.

Zumal sich durch das Kommunale Entwicklungskonzept ein neues Fenster öffnen könnte. Wir hoffen, dass wir in diesem Rahmen viele der Projekte werden umsetzen können. Aber auch dieser Weg ist kein Selbstläufer und bedarf einem Maximum an Unterstützung und auch bei großen Förderkulissen einer Co-Finanzierung der Kommune.

Welche der Projekte dann tatsächlich zur Umsetzung kommen könnten, wird die Zukunft zeigen.

Breidenbach, den 21.04.2023

Christoph Felkl
Bürgermeister